



Catálogo SELECCIÓN
2026/27

profiltek®
Designed for feeling

Índice

		Fijo Fado 6/8 mm	6	SALMA FIJOS
SALMA		Corredera Salma	12	SALMA CORREDERAS
		Corredera Salma Plus	16	
		Corredera Elma	20	
		Abatible Hada Plus	26	SALMA ABATIBLES
SERENA	NEW	Pivo-corredera Serena	34	SERENA
ROYAL	NEW	Corredera Royal	40	ROYAL
		Abatible Royal	42	
CLASSICS		Spring	46	CLASSICS
		Summer	50	
		Nell	54	
		Eddy / Ecodux	56	
		Aurum	68	
		Cumus	69	
		Dumas / Duna	70	
	Demi / Baco	74		
PLATOS		Gotham	78	PLATOS
		Matis	80	

SOBRE NOSOTROS

Lo que comenzó en 1989 como un pequeño taller familiar en Quartell (Valencia), dedicado a la carpintería de aluminio y la fabricación de persianas, ha evolucionado hasta convertirse en una de las grandes compañías de referencia en la fabricación y comercialización de mamparas y platos de ducha en España.

En Profiltek creemos en una forma de hacer las cosas donde el cliente está en el centro de todo. No es solo una filosofía de empresa, es la manera en la que entendemos nuestro trabajo: escucharte, entender lo que necesitas y ofrecerte soluciones que se adapten a ti y a tu estilo de vida.

Diseñamos y fabricamos productos personalizados, con altas prestaciones, fiabilidad y ese punto de calidad que se percibe en los pequeños detalles. Porque cada baño es distinto, y cada persona vive ese espacio de una forma única.



ISO 9001:2015
Sistema de gestión
de la calidad



ISO 14001:2015
Sistema de Gestión
Ambiental



ISO 56001:2024
Sistema de Gestión de
la Innovación



ISO 14006:2020
Sistema de Gestión para el
Ecodiseño



UNE-EN 14428:2016
Mamparas de baño



UNE-EN 14527:2016
Platos de ducha



GARANTÍA DE CALIDAD
Durante 5 años



SUMINISTRO DE REPUESTOS
Durante 10 años

Diseñamos espacios
donde el diseño, la
emoción y la innovación
se encuentran.





PRODUCTO
A MEDIDA / STOCK



5 AÑOS DE
GARANTÍA



INSTALADORES
AUTORIZADOS



FABRICACIÓN
EUROPEA



MÁXIMA
FIABILIDAD



10 AÑOS
SUMINISTRO DE
REPUESTOS
GARANTIZADOS

4.

GARANTÍAS PROFILTEK



Cada mampara cuenta con una etiqueta removible que incluye un código QR único. Al escanearlo, podrás activar la garantía y acceder directamente a toda la información relevante: manuales técnicos, vídeos de instalación, repuestos disponibles y consejos para su limpieza y cuidado.


Seguimos manteniendo además el código de identificación único, integrado de forma discreta en el interior del logotipo de nuestros productos. Este código nos permite conocer el historial de fabricación de cada mampara y resulta imprescindible para cualquier consulta o solicitud de recambios.



TEKNO
CLEAN

La tecnología
invisible que
transforma tu
día a día.

VIDRIOS Y ACRÍLICO




Transparente



Gris Humo*




Ácido*




Wavy



Acrílico Agua Viva



Satinado Bold



Satin. Medium*




Satin. Whole*



Satin. Regular*

* Vidrios disponibles para personalización de la serie Salma (Fijos Fado, Correderas y Abatibles).


PERFILES



Blanco*



Blanco Mate



Negro




Plata Brillo



Cromo




Oro



Terracota

* Para este acabado de perfilería: las manetas, embellecedores y perfiles base se suministrarán en Cromo.


MANETAS Y POMOS



Berna



Riga



Denver



Gante



Nantes



Berlin



Bali

INCREMENTOS PERSONALIZADAS (ELMA, NELL, ECODUX, DUNA)

- Modificación de altura estándar de ducha (1950 mm) o bañera (1500 mm).
- Solicitud de modificaciones que requieran estudio técnico y desarrollo de planimetría, cambios de manetas no opcionales.

1

- Cambio de cierres.
- Cambio de color y/o posición de IMAGIK o SATINADO.
- Solicitud de romo.
- Solicitud de modificaciones en la distribución de hoja y/o fijo de manera no uniforme.
- Cambio de componentes y/o soportes.

+ 60 €

- Solicitud de formas especiales en el vidrio a modo de escote o fresado.
- Uniones para fijación a pared con perfiles "a grados".
- Solicitud de vidrio irregular o con caída.
- KONVERT. Solicitud de configuraciones con mamparas y soluciones personalizadas, que requieren estudio y planimetría, no indicadas en tarifa.
- Solicitud de IMAGIK o SATINADO personalizado.
- Decorados DEGRADADOS.
- Cualquier otro cambio, propuesta de modificación o personalización no recogida en los incrementos anteriores, debe ser consultada y ofertada con antelación con nuestro departamento de Customer Service.

2

+ 180 €

3

- PROYECTOS SINGULARES que necesiten desarrollo personalizado y que requieran estudio técnico y desarrollo de planimetría.

Consultar

CONDICIONES LOGÍSTICAS ESPECIALES

Incremento para vidrios entre 1200 y 1600 mm. (Para otras medidas consultar a Customer Service). Incremento para guías y perfiles superiores a 2200 mm.

+ 120 €
netos

Colección Salma Fijos

Disponible en modelos en stock o personalizable en acabados y dimensiones.




PERSONALIZACIÓN COLECCIÓN SALMA FIJOS

Nº de hojas	1h
Cambio de altura (H máx. 2200 mm. Cromo/Wavy 2000 mm)	+ 50 €
Decorado Satinado (Bold, Medium, Whole o Regular)	+ 65 €
Vidrio Ácido / Gris Humo	+ 50 €

Incrementos sobre **BASE PERSONALIZACIÓN**.

Mamparas personalizadas tendrán un plazo de entrega diferente al Xpress.

profiltek®



Fijo Fado 6/8 mm

8

Fijo Fado 8 mm Wavy

9

8.
COLECCIÓN SALMA

Fado / FD


1 HOJA FIJA




FADO · Acabado Oro · Vidrio Transparente.

Características

- Altura 1950 mm.
- Vidrio de seguridad 6 y 8 mm.
- Compensación de perfiles 15 mm.
- Barra estabilizadora multiposición incluida.
- Mampara reversible.
- Teknoclean incluido.
- Acabados disponibles:



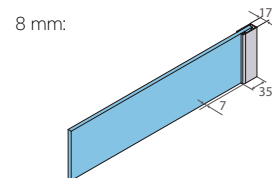
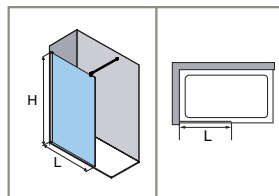
Plata Brillo Blanco Mate Cromo



Negro Oro Terracota

Desde:

302€



Dimensiones (mm)	Vidrio Transparente 6 mm							
	Plata Brillo		Cromo		Negro		Oro	
Frontal L	Código	PVP	Código	PVP	Código	PVP	Código	PVP
785-800	20068027	302 €	20368027	334 €	20168027	334 €	20268027	387 €
885-900	20069027	313 €	20369027	345 €	20169027	345 €	20269027	400 €
985-1000	20061027	325 €	20361027	357 €	20161027	357 €	20261027	415 €
1085-1100	20061127	339 €	20361127	373 €	20161127	373 €	20261127	432 €
1185-1200	20061227	352 €	20361227	384 €	20161227	384 €	20261227	446 €

Dimensiones (mm)	Vidrio Transparente 8 mm											
	Plata Brillo		Blanco Mate		Cromo		Negro		Oro		Terracota	
Frontal L	Código	PVP	Código	PVP	Código	PVP	Código	PVP	Código	PVP	Código	PVP
785-800	20088027	348 €	20488027	384 €	20388027	384 €	20188027	384 €	20288027	446 €	20288077	384 €
885-900	20089027	359 €	20489027	396 €	20389027	396 €	20189027	396 €	20289027	461 €	20289077	396 €
985-1000	20081027	374 €	20481027	412 €	20381027	412 €	20181027	412 €	20281027	477 €	20281077	412 €
1085-1100	20081127	390 €	20481127	428 €	20381127	428 €	20181127	428 €	20281127	497 €	20281177	428 €
1185-1200	20081227	406 €	20481227	441 €	20381227	441 €	20181227	441 €	20281227	512 €	20281277	441 €
1285-1300	20081327	427 €	20481327	464 €	20381327	464 €	20181327	464 €	20281327	538 €	20281377	464 €
1385-1400	20081427	439 €	20481427	476 €	20381427	476 €	20181427	476 €	20281427	553 €	20281477	476 €

Incremento de transporte por grandes dimensiones:

+120 € netos

Plazo Xpress.

COLECCIÓN SALMA


Fado / FD

1 HOJA FIJA



Características

- Altura 1950 mm.
- Vidrio de seguridad 8 mm.
- Compensación de perfiles 15 mm.
- Barra estabilizadora multiposición incluida.
- Mampara reversible.
- Teknoclean incluido.
- Acabados disponibles:



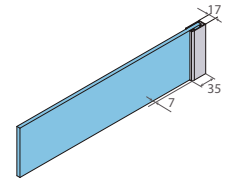
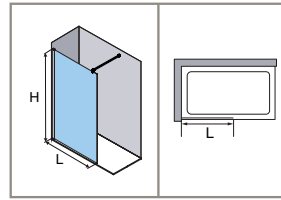
Plata Brillo

Negro

Oro

Desde:

380 €



FADO · Acabado Negro · Vidrio Wavy.

Dimensiones (mm)	Vidrio Wavy 8 mm					
	Plata Brillo		Negro		Oro	
Frontal L	Código	PVP	Código	PVP	Código	PVP
785-800	20088029	380 €	20188029	416 €	20288029	477 €
885-900	20089029	391 €	20189029	428 €	20289029	493 €
985-1000	20081029	406 €	20181029	443 €	20281029	509 €
1085-1100	20081129	422 €	20181129	461 €	20281129	528 €
1185-1200	20081229	437 €	20181229	473 €	20281229	544 €
1285-1300	20081329	460 €	20181329	496 €	20281329	569 €
1385-1400	20081429	471 €	20181429	508 €	20281429	585 €

Incremento de transporte por grandes dimensiones:

+120 € netos

BASE PERSONALIZACIÓN

L a medida	Plata Brillo		Blanco Mate		Cromo		Negro		Oro		Terracota	
	Código	PVP	Código	PVP	Código	PVP	Código	PVP	Código	PVP	Código	PVP
6 mm Transp.	212822000	382 €	-	-	212822000	414 €	212822000	414 €	212822000	476 €	-	-
8 mm Transp.	212822600	469 €	212822600	506 €	212822600	506 €	212822600	506 €	212822600	583 €	212822600	506 €
8 mm Wavy	212822613	501 €	-	-	-	-	212822613	538 €	212822613	615 €	-	-

- L mín: 785 mm. y L máx: 1385 mm.
- Ver incrementos y opciones de personalización en pag. 7

Colección Salma Correderas

Disponibile en modelos en stock o personalizable en acabados y dimensiones.



PERSONALIZACIÓN COLECCIÓN SALMA CORREDERAS

Nº de hojas	1h	2h	4h
Cambio de altura (H máx. 2000 mm)	+ 50 €	+ 50 €	+ 50 €
Decorado Satinado (Medium, Whole o Regular)	+ 65 €	+ 120 €	+ 160 €
Vidrio Ácido / Gris Humo	+ 50 €	+ 90 €	+ 120 €
Pomo Denver	-	+ 25 €	+ 50 €

profiltek®

Incrementos sobre **BASE PERSONALIZACIÓN**.

Mamparas personalizadas tendrán un plazo de entrega diferente al Xpress.



Corredera Salma 12-15

Corredera Salma Plus 16-19

Corredera Elma 20-23

12.

COLECCIÓN SALMA

Salma / SA-310


FRONTAL 1 HOJA CORREDERA + 1 HOJA FIJA.



SA-310 · Acabado Negro · Vidrio Transparente · Maneta Berna de serie.

Características

- Altura 1950 mm.
- Vidrio de seguridad 6 mm.
- Compensación de perfiles de 15 mm por cada lateral.
- Sistema liberación de hojas.
- Rodamientos compensables en altura 4 mm.
- Sistema anti-vuelco de hojas.
- Sin guía inferior.
- Equipada con perfil de cierre contacto.
- Maneta Berna de serie.
- Mampara reversible.
- Teknoclean incluido.
- Acabados disponibles:



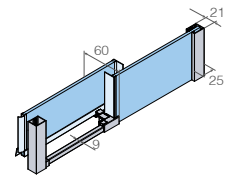
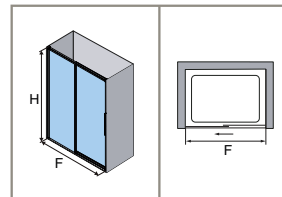
Plata Brillo

Negro

Oro

Desde:

345€



FIJO COMPLEMENTARIO

Salma / LDF-SA

1 FIJO DE UNIÓN SERIE SALMA.



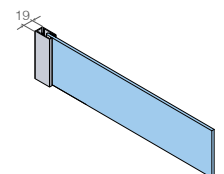
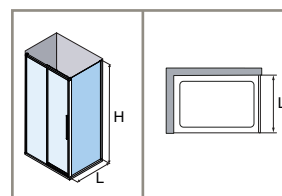
LDF -SA · Acabado Plata Brillo · Vidrio Transparente.

Características

- Altura 1950 mm.
- Vidrio de seguridad de 6 mm.
- Compensación de perfil de 20 mm.
- Sin guía inferior
- Equipada con cierre contacto
- Reversible.
- Teknoclean incluido.

Conjunto desde:

570€



TARIFA SA-310

Dimensiones (mm)	Entrada (mm)	Vidrio Transparente 6 mm						Vidrio Satinado Bold 6 mm	
		Plata Brillo		Negro		Oro		Plata Brillo	
Frontal F		Código	PVP	Código	PVP	Código	PVP	Código	PVP
950-980	369	22451011	345 €	22451013	368 €	22451016	405 €	22451012	374 €
980-1010	384	22451021	352 €	22451023	375 €	22451026	413 €	22451022	382 €
1000-1030	394	22451201	353 €	22451203	377 €	22451206	415 €	22451202	384 €
1030-1060	409	22451211	355 €	22451213	379 €	22451216	417 €	22451212	387 €
1050-1080	419	22451031	358 €	22451033	382 €	22451036	420 €	22451032	390 €
1080-1110	434	22451041	366 €	22451043	390 €	22451046	428 €	22451042	398 €
1100-1130	444	22451221	368 €	22451223	391 €	22451226	430 €	22451222	400 €
1130-1160	459	22451231	371 €	22451233	393 €	22451236	432 €	22451232	402 €
1150-1180	469	22451051	373 €	22451053	396 €	22451056	436 €	22451052	406 €
1180-1210	484	22451061	380 €	22451063	402 €	22451066	442 €	22451062	414 €
1200-1230	494	22451241	382 €	22451243	404 €	22451246	445 €	22451242	416 €
1230-1260	509	22451251	384 €	22451253	406 €	22451256	447 €	22451252	419 €
1250-1280	519	22451071	386 €	22451073	409 €	22451076	450 €	22451072	423 €
1280-1310	534	22451081	393 €	22451083	416 €	22451086	458 €	22451082	430 €
1300-1330	544	22451261	396 €	22451263	420 €	22451266	462 €	22451262	433 €
1330-1360	559	22451271	398 €	22451273	422 €	22451276	464 €	22451272	435 €
1350-1380	569	22451091	400 €	22451093	424 €	22451096	466 €	22451092	438 €
1380-1410	584	22451101	407 €	22451103	430 €	22451106	473 €	22451102	447 €
1410-1440	599	22451181	410 €	22451183	433 €	22451186	477 €	22451182	451 €
1430-1460	609	22451281	412 €	22451283	435 €	22451286	479 €	22451282	453 €
1450-1480	619	22451111	414 €	22451113	437 €	22451116	481 €	22451112	455 €
1480-1510	634	22451121	422 €	22451123	444 €	22451126	488 €	22451122	463 €
1510-1540	649	22451191	425 €	22451193	448 €	22451196	493 €	22451192	466 €
1530-1560	659	22451291	427 €	22451293	450 €	22451296	495 €	22451292	468 €
1550-1580	669	22451131	428 €	22451133	451 €	22451136	497 €	22451132	470 €
1580-1610	684	22451141	434 €	22451143	458 €	22451146	504 €	22451142	479 €
1600-1630	694	22451301	436 €	22451303	460 €	22451306	505 €	22451302	481 €
1630-1660	709	22451311	439 €	22451313	463 €	22451316	509 €	22451312	484 €
1650-1680	719	22451151	441 €	22451153	465 €	22451156	511 €	22451152	487 €
1680-1710	734	22451161	449 €	22451163	471 €	22451166	519 €	22451162	495 €
1700-1730	744	22451321	451 €	22451323	473 €	22451326	521 €	22451322	498 €
1730-1760	759	22451331	454 €	22451333	477 €	22451336	524 €	22451332	501 €
1750-1780	769	22451171	456 €	22451173	479 €	22451176	526 €	22451172	503 €
1780-1810	784	22451341	458 €	22451343	481 €	22451346	529 €	22451342	504 €
BASE PERSONALIZACIÓN		2245001	488 €	2245001	511 €	2245001	559 €	2245001	534 €

• F mín: 950 mm. y F máx: 1780 mm

TARIFA LDF-SA

Dimensiones (mm)	Vidrio Transparente 6 mm						Vidrio Satinado Bold 6 mm		
	Plata Brillo		Negro		Oro		Plata Brillo		
Lateral L	Código	PVP	Código	PVP	Código	PVP	Código	PVP	
670-690	22454011	225 €	22454013	255 €	22454016	280 €	22454012	248 €	
770-790	22454021	237 €	22454023	265 €	22454026	292 €	22454022	260 €	
870-890	22454031	248 €	22454033	277 €	22454036	305 €	22454032	271 €	
BASE PERSONALIZACIÓN		22454290	278 €	22454290	307 €	22454290	335 €	22454290	301 €

• Gomas transparentes de serie en todos los acabados.
• Para acabado Negro: kit de gomas negras opcionales (ref. 814500113): + 34 €.

• L mín: 300 mm. y L máx: 1000 mm.
• Ver incrementos y opciones de personalización en pag. 11

Plazo
Xpress.

14.
COLECCIÓN SALMA


Salma / SA-325

2 HOJAS CORREDERAS + 2 HOJAS FIJAS.



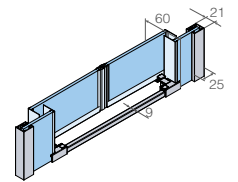
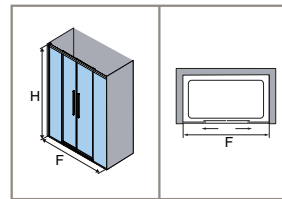
Características

- Altura 1950 mm.
- Vidrio de seguridad 6 mm.
- Compensación de perfiles de 15 mm por cada lateral.
- Sistema liberación de hojas.
- Rodamientos compensables en altura 4 mm.
- Sistema anti-vuelco de hojas.
- Sin guía inferior.
- Equipada con cierre magnético.
- Maneta Berna de serie.
- Teknoclean incluido.
- Acabados disponibles:



Desde:

510€



SA-325 · Acabado Plata Brillo · Vidrio Transparente · Maneta Berna de serie.

Dimensiones (mm)	Entrada (mm)	Vidrio Transparente 6 mm						Vidrio Satinado Bold 6 mm	
		Plata Brillo		Negro		Oro		Plata Brillo	
Frontal F		Código	PVP	Código	PVP	Código	PVP	Código	PVP
1350-1380	522	22452011	510 €	22452013	534 €	22452016	587 €	22452012	556 €
1380-1410	536	22452021	510 €	22452023	534 €	22452026	587 €	22452022	556 €
1450-1480	572	22452031	521 €	22452033	544 €	22452036	599 €	22452032	568 €
1480-1510	586	22452041	521 €	22452043	544 €	22452046	599 €	22452042	568 €
1550-1580	622	22452051	534 €	22452053	556 €	22452056	612 €	22452052	580 €
1580-1610	636	22452061	534 €	22452063	556 €	22452066	612 €	22452062	580 €
1650-1680	672	22452071	544 €	22452073	568 €	22452076	625 €	22452072	591 €
1680-1710	686	22452081	544 €	22452083	568 €	22452086	625 €	22452082	591 €
1750-1780	722	22452091	560 €	22452093	583 €	22452096	641 €	22452092	618 €
BASE PERSONALIZACIÓN		2245201	590 €	2245201	613 €	2245201	671 €	2245201	648 €

- F mín: 1350 mm. y F máx: 1750 mm.
- Gomas transparentes de serie en todos los acabados.
- Para acabado Negro: kit de gomas negras opcionales (ref. 814500213); + 49 €.
- Ver incrementos y opciones de personalización en pag. 11

Plazo Xpress.

COLECCIÓN SALMA


Salma / SA-320

2 HOJAS CORREDERAS + 2 HOJAS FIJAS.



Características

- Altura 1950 mm.
- Vidrio de seguridad 6 mm.
- Compensación de perfiles de 15 mm por cada lateral.
- Sistema liberación de hojas.
- Rodamientos compensables en altura 4 mm.
- Sistema anti-vuelco de hojas.
- Sin guía inferior.
- Equipada con cierre magnético.
- Maneta Berna de serie.
- Mampara reversible.
- Teknoclean incluido.
- Acabados disponibles:

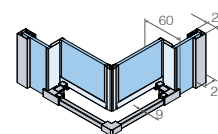
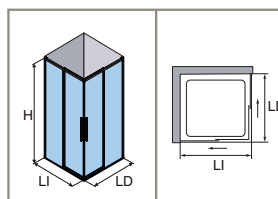


Plata Brillo

Negro

Oro

Desde:

530€

SA-320 · Acabado Negro · Vidrio Transparente · Maneta Berna de serie.

Dimensiones (mm)	Entrada (mm)	Vidrio Transparente 6 mm						Vidrio Satinado Bold 6 mm	
		Plata Brillo		Negro		Oro		Plata Brillo	
LI x LD		Código	PVP	Código	PVP	Código	PVP	Código	PVP
775-790 x 775-790	402	22453011	530 €	22453013	553 €	22453016	608 €	22453012	577 €
875-890 x 675-690	408	22453031	530 €	22453033	553 €	22453036	608 €	22453032	577 €
875-890 x 875-890	472	22453021	553 €	22453023	577 €	22453026	635 €	22453022	599 €
975-990 x 675-690	450	22453041	537 €	22453043	559 €	22453046	615 €	22453042	588 €
975-990 x 775-790	478	22453051	548 €	22453053	572 €	22453056	629 €	22453052	599 €
1175-1190 x 675-690	538	22453061	559 €	22453063	582 €	22453066	640 €	22453062	623 €
1175-1190 x 775-790	561	22453071	572 €	22453073	594 €	22453076	654 €	22453072	634 €
1175-1190 x 875-890	588	22453081	582 €	22453083	606 €	22453086	667 €	22453082	646 €
1375-1390 x 675-690	538	22453091	593 €	22453093	616 €	22453096	677 €	22453092	653 €
1375-1390 x 775-790	561	22453101	605 €	22453103	628 €	22453106	691 €	22453102	663 €
BASE PERSONALIZACIÓN		2245301	635 €	2245301	658 €	2245301	721 €	2245301	693 €

- LI o LD mín: 675 mm. ; LI o LD máx: 1375 mm.
- A partir de LI o LD = 1200 mm la dimensión de la hoja corredera se mantendrá en 608 mm y aumentará la dimensión de la hoja fija.
- Gomas transparentes de serie en todos los acabados.
- Para acabado Negro: kit de gomas negras opcionales (ref. 814500313): + 49 €.
- Ver incrementos y opciones de personalización en pag. 11

Plazo
Xpress.

16.

COLECCIÓN SALMA

Salma Plus / SA-810

FRONTAL 1 HOJA CORREDERA + 1 HOJA FIJA.



SA-810 · Acabado Negro · Vidrio Transparente · Maneta Berna de serie.

FIJO COMPLEMENTARIO

Serie Salma Plus / LDF-SA PLUS


1 FIJO DE UNIÓN SERIE SALMA PLUS.



LDF-SA810 · Acabado Plata Brillo · Vidrio Transparente..

Características

- Altura 1950 mm.
- Vidrio de seguridad de la hoja corredera 8 mm y fijo de 6mm.
- Compensación de perfiles de 20 mm por cada lateral.
- Sistema liberación de hojas.
- Doble tren de rodamientos compensables en altura 4 mm.
- Sistema anti-vuelco de hojas.
- Sin guía inferior.
- Equipada con cierre solape.
- Maneta Berna de serie.
- Mampara reversible.
- Teknoclean incluido.
- Acabados disponibles:

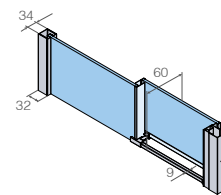
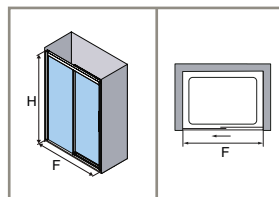


Plata Brillo

Negro

Desde:

452€



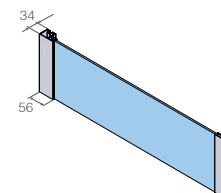
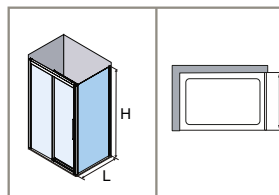
Características

- Altura 1950 mm.
- Compensación de perfil de 20 mm.
- Mampara reversible.
- Teknoclean incluido.

Conjunto

desde:

532€



TARIFA SALMA PLUS-810

Dimensiones (mm)	Entrada (mm)	Vidrio Transparente			
		Plata Brillo		Negro	
Frontal F		Código	PVP	Código	PVP
1160-1200	476	25118011	452 €	25118013	476 €
1200-1240	496	25118021	454 €	25118023	478 €
1260-1300	526	25118031	466 €	25118033	491 €
1300-1340	546	25118041	469 €	25118043	496 €
1360-1400	576	25118051	481 €	25118053	507 €
1400-1440	596	25118061	487 €	25118063	510 €
1460-1500	626	25118071	498 €	25118073	522 €
1500-1540	646	25118081	503 €	25118083	527 €
1560-1600	676	25118091	511 €	25118093	530 €
1600-1640	696	25118101	513 €	25118103	538 €
1660-1700	726	25118111	528 €	25118113	552 €
1700-1740	746	25118121	530 €	25118123	554 €
1760-1800	776	25118131	538 €	25118133	563 €
BASE PERSONALIZACIÓN		2511210	568 €	2511210	593 €

- F mín: 1160 mm. y F máx: 1760 mm.
- Gomas transparentes de serie en todos los acabados.
- Ver incrementos y opciones de personalización en pag. 11

Plazo Xpress.

TARIFA LDF-SALMA PLUS

Dimensiones (mm)	Vidrio Transparente 6 mm		Vidrio Transparente 8 mm		
	Plata Brillo		Negro		
Lateral L	Código	PVP	Código	PVP	
680-700	25148011	280 €	25148013	313 €	
780-800	25148021	293 €	25148023	324 €	
880-900	25148031	306 €	25148033	338 €	
BASE PERSONALIZACIÓN		2514290	336 €	2514290	368 €

- L mín: 680 mm. y L máx: 880 mm.
- Fijo de unión solo compatible con Salma Plus.
- Gomas transparentes de serie en todos los acabados.
- Ver incrementos y opciones de personalización en pag. 11

Plazo Xpress.

PERFIL COMPLEMENTARIO PARA SALMA PLUS

Perfil complementario especialmente diseñado para suplementar el perfil de la Colección Salma Plus y abarcar mayor amplitud de rango.

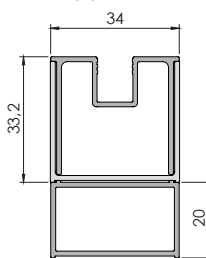


Detalle marco

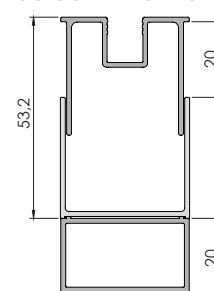


Detalle marco + perfil

MARCO + PERFIL



MARCO COMPENSADO + PERFIL



	Medida (mm)	Código	Plata Brillo (€/ud.)	Código	Negro (€/ud.)
Perfil complementario	34 x 20	81441217	35 €	81441213	45 €

18.
COLECCIÓN SALMA

Salma Plus / SA-825


2 HOJAS CORREDERAS + 2 HOJAS FIJAS.



SA-825 · Acabado Negro · Vidrio Transparente · Maneta Berna de serie.

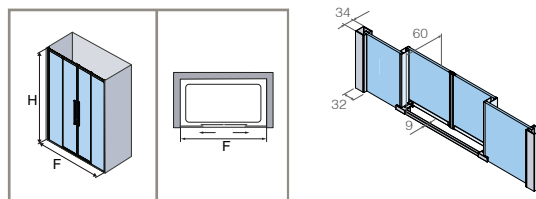
Características

- Altura 1950 mm.
- Vidrio de seguridad de la hoja corredera 8 mm y fijo de 6mm.
- Compensación de perfiles de 20 mm por cada lateral.
- Sistema liberación de hojas.
- Rodamientos compensables en altura 4 mm.
- Sistema anti-vuelco de hojas.
- Sin guía inferior.
- Equipada con cierre magnético.
- Maneta Berna de serie.
- Teknoclean incluido.
- Acabados disponibles:



Desde:

595€



Dimensiones (mm)		Vidrio Transparente			
Frontal	Entrada (mm)	Plata Brillo		Negro	
F		Código	PVP	Código	PVP
1360-1400	512	25138011	595 €	25138013	622 €
1460-1500	562	25138021	607 €	25138023	633 €
1560-1600	612	25138031	622 €	25138033	635 €
1660-1700	662	25138041	633 €	25138043	659 €
1760-1800	712	25138051	650 €	25138053	676 €
BASE PERSONALIZACIÓN		2513225	680 €	2513225	706 €

- F mín: 1360 mm. y F máx: 1760 mm.
- Gomas transparentes de serie en todos los acabados.
- Ver incrementos y opciones de personalización en pag. 11

Plazo Xpress.

COLECCIÓN SALMA


Salma Plus / SA-820

2 HOJAS CORREDERAS + 2 HOJAS FIJAS.



Características

- Altura 1950 mm.
- Vidrio de seguridad de la hoja corredera 8 mm y fijo de 6mm.
- Compensación de perfiles de 20 mm por cada lateral.
- Sistema de liberación de hojas.
- Doble tren de rodamientos compensables en altura 4 mm.
- Sistema anti-vuelco de hojas.
- Sin guía inferior.
- Equipada con cierre magnético.
- Maneta Berna de serie.
- Mampara reversible.
- Teknoclean incluido.
- Acabados disponibles:

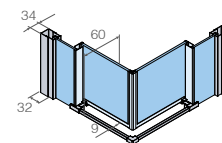
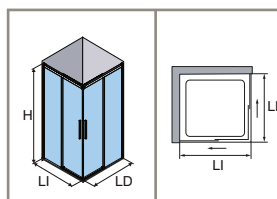


Plata Brillo

Negro

Desde:

617€



SA-820 · Acabado Plata Brillo · Vidrio transparente · Maneta Berna de serie.

Dimensiones (mm)	Entrada (mm)	Vidrio Transparente			
		Plata Brillo		Negro	
LI x LD		Código	PVP	Código	PVP
780-800 x 780-800	402	251288011	617 €	251288013	643 €
880-900 x 680-700	408	251288021	617 €	251288023	643 €
880-900 x 880-900	472	251288031	643 €	251288033	669 €
980-1000 x 680-700	450	251288041	625 €	251288043	649 €
980-1000 x 780-800	478	251288051	637 €	251288053	664 €
1180-1200 x 680-700	538	251288061	649 €	251288063	675 €
1180-1200 x 780-800	561	251288071	664 €	251288073	688 €
1380-1400 x 680-700	629	251288081	687 €	251288083	712 €
1380-1400 x 780-800	649	251288091	700 €	251288093	726 €
BASE PERSONALIZACIÓN		2512220	730 €	2512220	756 €

- LI o LD mín: 680 mm. ; LI o LD máx: 1380 mm.
- A partir de LI o LD = 1200 mm la dimensión de la hoja corredera se mantendrá en 608 mm y aumentará la dimensión de la hoja fija.
- Gomas transparentes de serie en todos los acabados.
- Ver incrementos y opciones de personalización en pag. 11

Plazo Xpress.

PRODUCTO A MEDIDA



EL-210 · Acabado Negro · Vidrio Transparente · Maneta Berna de serie.

Características

- Vidrio de seguridad 6 mm.
- Maneta Berna de serie.
- Compensación de perfiles de 20 mm por cada lateral.
- Cierre progresivo incluido.
- Sistema de liberación de la hoja corredera, mediante los rodamientos inferiores, para facilitar la limpieza.
- Doble tren de rodamientos compensables en altura 4 mm.
- Con guía inferior.
- Sistema anti-vuelco.
- Teknoclean opcional.
- Acabados disponibles:



Plata Brillo

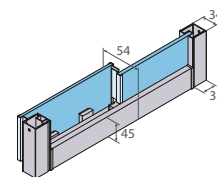
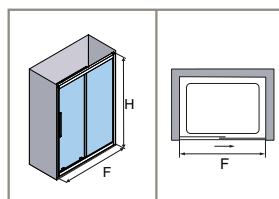
Blanco

Cromo


Negro

Desde

509 €



Dimensiones (mm)	Entrada (mm)	Vidrio Transparente 6 mm		
		Blanco	Plata Brillo	Cromo / Negro
F				
900-1100	360-440	509 €	552 €	616 €
1100-1300	440-520	536 €	579 €	642 €
1300-1500	520-600	567 €	604 €	663 €
1500-1700	600-680	589 €	626 €	689 €
1700-2000	680-800	616 €	652 €	721 €

Teknoclean	+ 60 €
Vidrio Satinado	+ 120 €
Vidrio Especial	+ 90 €
 imagil	+ 240 €

- Cierre progresivo incluido. Cierre con perfil de contacto.
- Altura máxima: 2200 mm. En acabado Cromo altura máxima: 2000 mm
- Ver incrementos y opciones de personalización en pag. 5

Ver opciones de
vidrios y accesorios
en nuestro
Decorador Virtual





Características

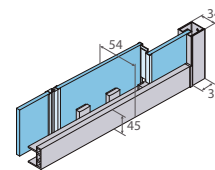
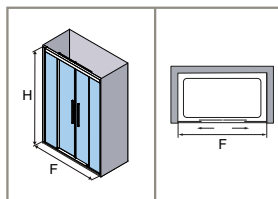
- Vidrio de seguridad 6 mm.
- Maneta Berna de serie.
- Compensación de perfiles de 20 mm por cada lateral.
- Sistema de liberación de la hoja corredera, mediante los rodamientos inferiores, para facilitar la limpieza.
- Doble tren de rodamientos compensables en altura 4 mm.
- Con guía inferior.
- Sistema anti-vuelco.
- Teknoclean opcional.
- Acabados disponibles:



Plata Brillo Blanco Cromo Negro


Desde

658 €



EL-225 · Acabado Plata Brillo · Vidrio Satinado Bold · Maneta Berna de serie.

Dimensiones (mm)	Entrada (mm)	Vidrio Transparente 6 mm		
		Blanco	Plata Brillo	Cromo / Negro
F				
1100-1400	410-520	658 €	711 €	774 €
1400-1700	520-630	684 €	737 €	801 €
1700-2000	630-740	711 €	764 €	822 €

Teknoclean	+ 90 €
Vidrio Satinado	+ 160 €
Vidrio Especial	+ 120 €
	+ 320 €

- Cierre progresivo no incluido. Cierre magnético. Imagik disponible para F>1200 mm.
- Altura máxima: 2200 mm. En acabado Cromo altura máxima: 2000 mm
- Ver incrementos y opciones de personalización en pag. 5


Ver opciones de vidrios y accesorios en nuestro Decorador Virtual



PRODUCTO A MEDIDA

Características

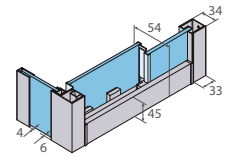
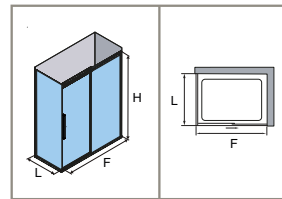
- Vidrio de seguridad 6 mm.
- Maneta Berna de serie.
- Compensación de perfiles de 20 mm por cada lateral.
- Cierre progresivo incluido.
- Equipada con cierre magnético o contacto según configuración.
- Sistema de liberación de la hoja corredera, mediante los rodamientos inferiores, para facilitar la limpieza.
- Doble tren de rodamientos compensables en altura 4 mm.
- Con guía inferior.
- Sistema anti-vuelco.
- Teknoclean opcional.
- Acabados disponibles:



Plata Brillo Blanco Cromo Negro


Desde

732 €



EL-216 · Acabado Negro · Vidrio Transparente · Maneta Berna de serie.

Dimensiones (mm)	Vidrio Transparente 6 mm			
	F+L	Blanco	Plata Brillo	Cromo / Negro
1180-1500		732 €	786 €	896 €
1500-2100		769 €	822 €	934 €
2100-2500		806 €	859 €	971 €
2500-3000		844 €	901 €	1.008 €
3000-3600		886 €	939 €	1.051 €

Teknoclean	+ 80 €
Vidrio Satinado	+ 135 €
Vidrio Especial	+ 100 €
 imagik	+ 265 €

- Cierre progresivo incluido. Cierre con perfil de contacto.
- Altura máxima: 2200 mm. En acabado Cromo altura máxima: 2000 mm
- Ver incrementos y opciones de personalización en pag. 5

Ver opciones de
vidrios y accesorios
en nuestro
Decorador Virtual





Características

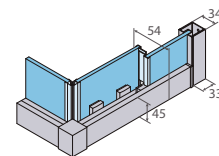
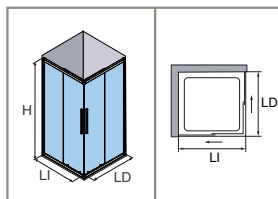
- Vidrio de seguridad 6 mm.
- Maneta Berna de serie.
- Compensación de perfiles de 20 mm por cada lateral.
- Sistema de liberación de la hoja corredera, mediante los rodamientos inferiores, para facilitar la limpieza.
- Doble tren de rodamientos compensables en altura 4 mm.
- Con guía inferior.
- Equipada con perfil de cierre magnético.
- Sistema anti-vuelco.
- Teknoclean opcional.
- Acabados disponibles:



Plata Brillo Blanco Cromo Negro

Desde

658 €



EL-220 · Acabado Plata Brillo · Vidrio Transparente · Maneta Berna de serie.

Dimensiones (mm)	Entrada (mm)	Vidrio Transparente 6 mm		
		Blanco	Plata Brillo	Cromo / Negro
LI+LD				
1400-1600	370-460	658 €	711 €	774 €
1600-1800	460-520	694 €	748 €	811 €
1800-2000	520-580	737 €	786 €	849 €
2000-2200	580-640	774 €	822 €	891 €
2200-2600	640-750	811 €	859 €	928 €

Teknoclean	+ 90 €
Vidrio Satinado	+ 160 €
Vidrio Especial	+ 120 €
imagil	+ 320 €

- Cierre progresivo no incluido. Cierre magnético.
- Altura máxima: 2200 mm. En acabado Cromo altura máxima: 2000 mm
- Entrada calculadas para LI=LD. A partir de LI=1600 mm o LD=1600 mm, la dimensión de la hoja corredera se mantiene en 820 mm y aumenta la dimensión de la hoja fija. LI o LD (mín)= 550 mm. Imagil disponible para LI o LD>640 mm.
- Ver incrementos y opciones de personalización en pag. 5

Ver opciones de vidrios y accesorios en nuestro Decorador Virtual



Colección Salma Abatibles

Disponibile en modelos en
stock o personalizable en
acabados y dimensiones.



PERSONALIZACIÓN COLECCIÓN SALMA ABATIBLES

Nº de hojas	1h	2h
Cambio de altura (H máx. 2000 mm)	+ 50 €	+ 50 €
Decorado Satinado (Medium, Whole o Regular)	+ 65 €	+ 120 €
Vidrio Ácido / Gris Humo	+ 50 €	+ 90 €
Pomo Denver	+ 25 €	+ 25 €

Incrementos sobre **BASE PERSONALIZACIÓN**.

Mamparas personalizadas tendrán un plazo de entrega diferente al Xpress.

profiltek®



Hada Plus / HP-310	26
Fijos de unión HP-310	27
Hada Plus / HP-307	28
Fijos de unión HP-307	29
Bañeras Hada Plus	30-31
Hada Plus / HP-240	32
Deflector	33

26.
COLECCIÓN SALMA


Hada Plus / HP-310

1 HOJA ABATIBLE.



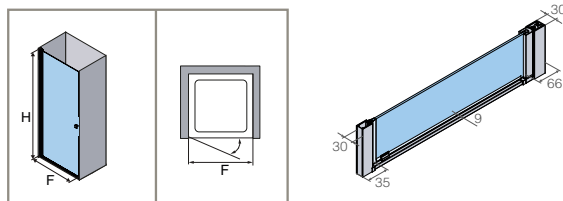
Características

- Altura 1950 mm.
- Vidrio de seguridad de 6 mm.
- Apertura interior y exterior con elevación.
- Compensación de perfiles de 20 mm.
- Equipada con perfil de cierre magnético.
- Sistema de estanqueidad de goma en perfil bisagra.
- Pomo Riga de serie.
- Mampara reversible.
- Teknoclean incluido.
- Acabados disponibles:



Desde:

346€



HP-310 · Acabado Oro · Vidrio Transparente · Pomo Riga de serie.

Dimensiones (mm) F			Vidrio Transparente 6 mm						Vidrio Satinado Bold 6 mm	
HP-310 FRONTAL ABATIBLE	HP-310 + FIJO LATERAL	HP-310 + FIJO A CONTINUACIÓN	Plata Brillo		Negro		Oro		Plata Brillo	
			Código	PVP	Código	PVP	Código	PVP	Código	PVP
670-710	660-680	630-650	28420201	346 €	28421201	373 €	28422201	410 €	28420202	386 €
690-730	680-700	650-670	28420211	349 €	28421211	376 €	28422211	413 €	28420212	389 €
770-810	760-780	730-750	28420221	352 €	28421221	379 €	28422221	417 €	28420222	393 €
790-830	780-800	750-770	28420231	355 €	28421231	382 €	28422231	420 €	28420232	396 €
870-910	860-880	830-850	28420241	358 €	28421241	384 €	28422241	422 €	28420242	398 €
890-930	880-900	850-870	28420251	364 €	28421251	388 €	28422251	427 €	28420252	404 €
970-1010	960-980	930-950	28420261	366 €	28421261	390 €	28422261	430 €	28420262	406 €
990-1030	980-1000	950-970	28420271	374 €	28421271	398 €	28422271	439 €	28420272	413 €
BASE PERSONALIZACIÓN			2842210	404 €	2842210	428 €	2842210	469 €	2842210	443 €

- IMPORTANTE: Los rangos de F varían según la combinación de fijo elegida.
- F min = 450 mm; F max = 990 mm.
- Ver incrementos y opciones de personalización en pag. 25

Plazo Xpress.

COLECCIÓN SALMA

Hada Plus / LDF-HP310


1 FIJO DE UNIÓN SERIE HADA PLUS.



LDF-HP310 · Acabado Negro · Vidrio Transparente · Pomo Riga de serie.

Características

- Altura 1950 mm.
- Vidrio de seguridad de 6 mm.
- Compensación de perfil de 20 mm.
- Opción de fijo lateral y opción de fijo a continuación.
- Teknoclean incluido.
- Acabados disponibles:



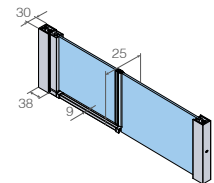
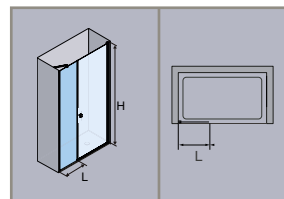
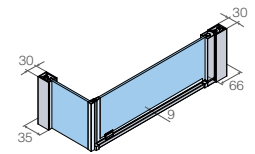
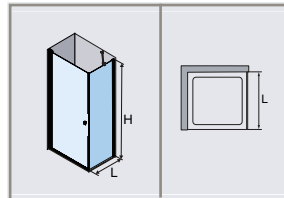
Plata Brillo

Negro

Oro

Conjunto desde

539€



TARIFA FIJO LATERAL

Dimensiones (mm)	Vidrio Transparente 6 mm					
	Lateral	Plata Brillo		Negro		Oro
L	Código	PVP	Código	PVP	Código	PVP
675-695	28440011	193 €	28441011	218 €	28442011	240 €
775-795	28440021	200 €	28441021	226 €	28442021	248 €
875-895	28440031	207 €	28441031	232 €	28442031	255 €
975-995	28440041	213 €	28441041	240 €	28442041	264 €
BASE PERSONALIZACIÓN	2844290	243 €	2844290	270 €	2844290	294 €

TARIFA FIJO A CONTINUACIÓN

Dimensiones (mm)	Vidrio Transparente 6 mm					
	Frontal	Plata Brillo		Negro		Oro
L	Código	PVP	Código	PVP	Código	PVP
230-250	28460051	174 €	28461051	199 €	28462051	218 €
330-350	28460061	179 €	28461061	206 €	28462061	227 €
430-450	28460071	185 €	28461071	212 €	28462071	234 €
530-550	28460081	193 €	28461081	218 €	28462081	240 €
BASE PERSONALIZACIÓN	2846290	223 €	2846290	248 €	2846290	270 €

- Tarifa para fijo lateral y a continuación. Consultar tarifa de frontal en página anterior.
- L min = 300 mm; L max = 1000 mm.
- Ver incrementos y opciones de personalización en pag. 25

Plazo Xpress.

28.
COLECCIÓN SALMA


Hada Plus / HP-307

FRONTAL 2 HOJAS ABATIBLES.



Características

- Altura 1950 mm.
- Vidrio de seguridad de 6 mm.
- Apertura interior y exterior con elevación.
- Compensación de perfiles de 20 mm por cada lado.
- Equipada con cierre magnético.
- Sistema de estanqueidad de goma en perfil bisagra.
- Pomo Riga de serie.
- Teknoclean incluido.
- Acabados disponibles:



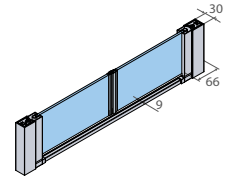
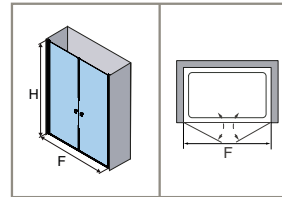
Plata Brillo

Negro

Oro

Desde:

452€



HP-307 · Acabado Negro · Vidrio Transparente · Pomo Riga de serie.

Dimensiones (mm)	Vidrio Transparente 6 mm						Vidrio Satinado Bold 6 mm	
	Plata Brillo		Negro		Oro		Plata Brillo	
Frontal	Código	PVP	Código	PVP	Código	PVP	Código	PVP
F								
670-710	28430211	452 €	28431211	477 €	28432211	525 €	-	-
770-810	28430221	486 €	28431221	512 €	28432221	564 €	28430222	527 €
870-910	28430231	521 €	28431231	545 €	28432231	600 €	28430232	560 €
970-1010	28430241	556 €	28431241	582 €	28432241	640 €	28430242	594 €
BASE PERSONALIZACIÓN	2843207	586 €	2843207	612 €	2843207	624 €	2843207	670 €

- F min = 675 mm; F max = 2000 mm.
- Ver incrementos y opciones de personalización en pag. 25

Plazo
Xpress.

COLECCIÓN SALMA

Hada Plus / LDF-HP307


FIJO LATERAL PARA FRONTAL HADA PLUS.



LDF-HP307 · Acabado Negro · Vidrio Transparente.

Características

- Altura 1950 mm.
- Vidrio de seguridad de 6 mm.
- Compensación de perfil de 30 mm.
- Mampara reversible.
- Teknoclean incluido.
- Acabados disponibles:



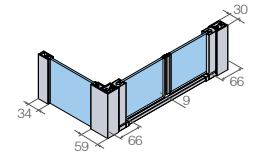
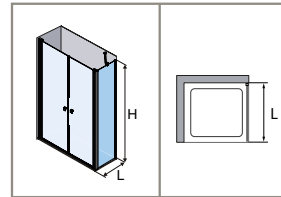
Plata Brillo

Negro

Oro

Conjunto desde:

695€



Dimensiones (mm)	Vidrio Transparente 6 mm					
	Lateral	Plata Brillo		Negro		Oro
L	Código	PVP	Código	PVP	Código	PVP
675-705	28450011	243 €	28451011	269 €	28452011	296 €
775-805	28450021	265 €	28451021	292 €	28452021	321 €
875-905	28450031	289 €	28451031	315 €	28452031	346 €
975-1005	28450041	311 €	28451041	337 €	28452041	372 €
BASE PERSONALIZACIÓN	2845290	341 €	2845290	367 €	2845290	402 €

- Tarifa para fijo lateral. Consultar tarifa de frontal en página anterior.
- L min 300 mm; Lmax 1000 mm.
- Ver incrementos y opciones de personalización en pag. 25

Plazo Xpress.

30.
COLECCIÓN SALMA

Hada Plus / HP-110


FRONTAL DE BAÑERA. 1 HOJA ABATIBLE.



HP-110 · Acabado Negro · Vidrio Transparente.

Características

- Altura 1500 mm.
- Vidrio de seguridad de 6 mm.
- Apertura interior y exterior con elevación.
- Compensación de perfil de 20 mm.
- Sistema de estanqueidad de goma en perfil bisagra.
- Mampara reversible.
- Teknoclean incluido.
- Acabados disponibles:



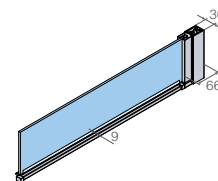
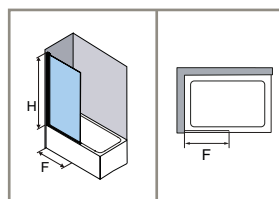
Plata Brillo

Negro

Oro

Desde:

227€



Ref.	Dimensiones (mm)		Vidrio Transparente 6 mm					
	Frontal	F	Plata Brillo		Negro		Oro	
			Código	PVP	Código	PVP	Código	PVP
HP110-80	800		28470011	227 €	28471011	253 €	28472011	277 €
HP110-90	900		28470021	237 €	28471021	262 €	28472021	288 €
BASE PERSONALIZACIÓN			2847110	267 €	2847110	292 €	2847110	318 €

- F min = 400 mm; F max = 1000 mm.
- Ver incrementos y opciones de personalización en pag. 25

Plazo Xpress.

COLECCIÓN SALMA

Hada Plus / HP-106


FRONTAL DE BAÑERA 1 HOJA ABATIBLE SOBRE FIJO.



HP-106 · Acabado Plata Brillo · Vidrio Transparente.

Características

- Altura 1500 mm.
- Vidrio de seguridad de 6 mm.
- Apertura interior y exterior con elevación.
- Compensación de perfil de 20 mm.
- Sistema de estanqueidad de goma en perfil bisagra.
- Mampara reversible.
- Teknoclean incluido.
- Acabados disponibles:

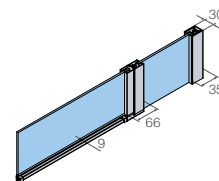
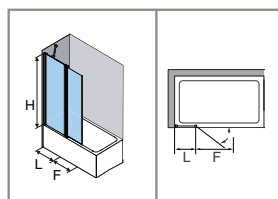


Plata Brillo

Negro

Oro

Desde:

421€

Dimensiones (mm)			Vidrio Transparente 6 mm						Vidrio Satinado Bold 6 mm	
Frontal	Fijo	Puerta	Plata Brillo		Negro		Oro		Plata Brillo	
L+F	L	F	Código	PVP	Código	PVP	Código	PVP	Código	PVP
1000	400	600	28400011	421 €	28401011	448 €	28402011	498 €	28400012	454 €
BASE PERSONALIZACIÓN			2840106	451 €	2840106	478 €	2840106	528 €	2840106	484 €

- L min 300; Lmax 1000; F min 350; F max 1000
- L + F (300 a 1000)
- Ver incrementos y opciones de personalización en pag. 25

 Plazo Xpress.

32.
COLECCIÓN SALMA

Hada Plus / HP-240


1 HOJA FIJA + 1 HOJA ABATIBLE.



HP-240 · Acabado Plata Brillo · Vidrio Transparente · Decorado Satinado modelo Bold.

Características

- Altura 1950 mm.
- Mampara para ducha con una hoja fija y una hoja abatible de apertura interior y exterior.
- Vidrio de seguridad de 6 mm.
- Compensación de perfil de 20 mm.
- Sistema de estanqueidad de goma en perfil bisagra.
- Posicionamiento de hoja a 90° y 180°.
- Teknoclean incluido.
- Acabados disponibles:



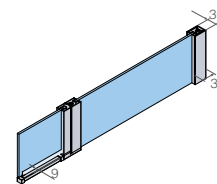
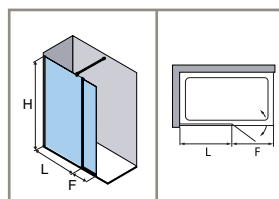
Plata Brillo

Negro

Oro

Desde:

493€



Dimensiones (mm)			Vidrio Transparente 6 mm						Vidrio Satinado Bold 6 mm	
Frontal	Fijo	Puerta	Plata Brillo		Negro		Oro		Plata Brillo	
L+F	L	F	Código	PVP	Código	PVP	Código	PVP	Código	PVP
1150	800	350	28410011	493 €	28411011	519 €	28412011	570 €	28410012	533 €
1250	900	350	28410021	505 €	28411021	531 €	28412021	584 €	28410022	544 €
1350	1000	350	28410031	520 €	28411031	544 €	28412031	599 €	28410032	559 €
BASE PERSONALIZACIÓN			2841240	550 €	2841240	574 €	2841240	589 €	2841240	629 €

- L min = 120 mm; L max = 1200 mm; F min = 350 mm; F max = 1000 mm.
- L+F (800-1550)
- Ver incrementos y opciones de personalización en pag. 25

Plazo Xpress.

COLECCIÓN SALMA


DEFLECTOR

1 HOJA ABATIBLE PARA UNIÓN CON FIJOS.



Características

- Altura 1950 mm.
- Apertura interior y exterior.
- Bisagras sujetas por presión sin necesidad de taladros en los vidrios.
- Disponible para unión con fijos de espesores: 6 y 8 mm.
- Teknoclean incluido.
- Acabados disponibles:

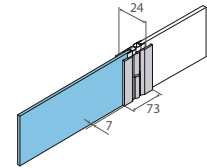
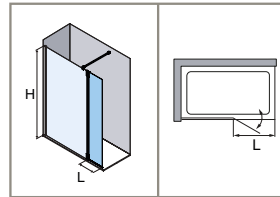


Cromo

Negro

Oro

Desde:

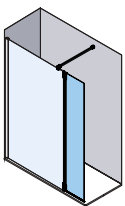
256€

Deflector · Acabado Oro · Vidrio Transparente.

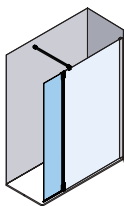
Lado de anclaje	Dimensiones (mm)	Vidrio Transparente 6 mm					
		Cromo		Negro		Oro	
	L	Código	PVP	Código	PVP	Código	PVP
Izquierdo	350	2848011	256 €	2848111	256 €	2848311	311 €
Derecho	350	2848021	256 €	2848121	256 €	2848321	311 €

Plazo Xpress.

Anclaje izquierdo



Anclaje derecho



NEW

Colección Serena

Nuevo modelo
pivo-corredero



profiltek®




SE-310

FRONTAL 1 HOJA PIVO-CORREDERA.



Características

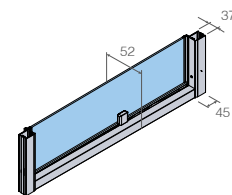
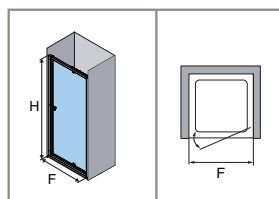
- Altura 1950 mm.
- Vidrio de seguridad de 6 mm.
- Pomo Riga de serie.
- Compensación de perfil de 20 mm.
- Equipada con cierre contacto y magnético.
- Con guía inferior.
- Sistema anti-vuelco de hojas.
- Sistema de montaje rápido.
- Mampara reversible.
- Producto Ecodiseñado.
- Teknoclean incluido.
- Acabados disponibles:



Plata Brillo Negro

Desde:

445€



SE-310 · Acabado Plata Brillo · Vidrio Transparente · Pomo Riga de serie.

Dimensiones (mm)	Entrada (mm)	Vidrio Transparente 6 mm				Vidrio Satinado Bold 6 mm	
		Plata Brillo		Negro		Plata Brillo	
Frontal F		Código	PVP	Código	PVP	Código	PVP
650-690	467	21752011	505 €	21752013	535 €	21752012	570 €
690-730	507	21752021	505 €	21752023	535 €	21752022	570 €
750-790	567	21752031	505 €	21752033	535 €	21752032	570 €
790-830	607	21752041	505 €	21752043	535 €	21752042	570 €
850-890	667	21752051	530 €	21752053	555 €	21752052	595 €
890-930	707	21752061	530 €	21752063	555 €	21752062	595 €
950-990	767	21752071	550 €	21752073	575 €	21752072	615 €
990-1030	807	21752081	550 €	21752083	575 €	21752082	615 €

COLECCIÓN SERENA

LDF-SE

1 FIJO DE UNIÓN SERIE SERENA



LDF-SE310 · Acabado Plata Brillo · Vidrio Transparente.

Características

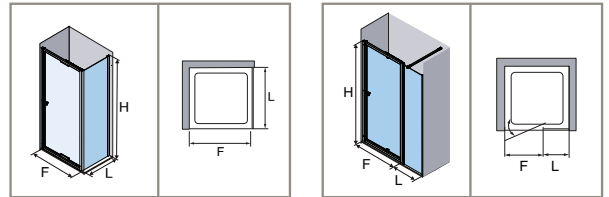
- Altura 1950 mm.
- Vidrio de seguridad de 6 mm.
- Compensación de perfil de 20 mm.
- Teknoclean incluido.
- Acabados disponibles:



Plata Brillo

Negro

Desde:

243€

TARIFA FIJO LATERAL

Dimensiones (mm)	Vidrio Transparente 6 mm			
	Plata Brillo		Negro	
Lateral L	Código	PVP	Código	PVP
670-700	21751011	243 €	21751013	264 €
770-800	21751021	254 €	21751023	274 €
870-900	21751031	264 €	21751033	285 €

Plazo Xpress.

TARIFA FIJO A CONTINUACIÓN A MEDIDA

Dimensiones (mm)	Vidrio Transparente 6 mm			
	Plata Brillo		Negro	
Lateral L	Código	PVP	Código	PVP
800-1800	2175290	315 €	2175290	345 €

- L min 200 mm; Lmax 1000 mm.

NEW

Colección Royal



profiltek®



Royal Corredera 40

Royal Abatible 42

40.
COLECCIÓN ROYAL

Corredera / RO-310

FRONTAL 1 HOJA CORREDERA + 1 HOJA FIJA.




RO-310 · Acabado Negro · Vidrio Transparente · Maneta Bali de serie.

Características

- Altura 2000 mm.
- Vidrio de seguridad 8 mm.
- Compensación de perfiles de 15 mm por cada lateral.
- Equipada con cierre progresivo en apertura y cierre.
- Sistema liberación de hojas.
- Rodamientos compensables en altura 4 mm.
- Sistema anti-vuelco de hojas.
- Sin guía inferior.
- Equipada con cierre contacto.
- Maneta Bali de serie.
- Mampara reversible.
- Teknoclean incluido.
- Acabados disponibles:



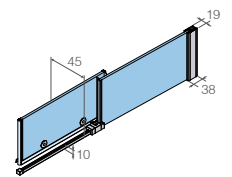
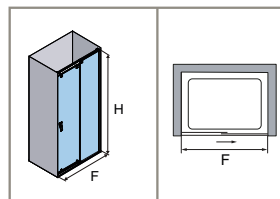
Cromo



Negro

Desde:

455€



TARIFA RO-310

Dimensiones (mm)	Entrada (mm)	Vidrio Transparente 8 mm				Vidrio Wavy 8 mm			
		Cromo		Negro		Cromo		Negro	
		Código	PVP	Código	PVP	Código	PVP	Código	PVP
966-996	402	22521011	455 €	22521012	455 €	22521013	655 €	22521014	655 €
996-1026	417	22521021	458 €	22521022	458 €	22521023	658 €	22521024	658 €
1026-1056	432	22521031	460 €	22521032	460 €	22521033	660 €	22521034	660 €
1056-1086	447	22521041	463 €	22521042	463 €	22521043	663 €	22521044	663 €
1086-1116	462	22521051	465 €	22521052	465 €	22521053	665 €	22521054	665 €
1116-1146	477	22521061	468 €	22521062	468 €	22521063	668 €	22521064	668 €
1146-1176	492	22521071	469 €	22521072	469 €	22521073	669 €	22521074	669 €
1166-1196	502	22521081	470 €	22521082	470 €	22521083	670 €	22521084	670 €
1196-1226	517	22521091	475 €	22521092	475 €	22521093	675 €	22521094	675 €
1226-1256	532	22521101	480 €	22521102	480 €	22521103	680 €	22521104	680 €
1256-1286	547	22521111	483 €	22521112	483 €	22521113	683 €	22521114	683 €
1266-1296	552	22521121	485 €	22521122	485 €	22521123	685 €	22521124	685 €
1286-1316	562	22521131	490 €	22521132	490 €	22521133	690 €	22521134	690 €
1316-1346	577	22521141	495 €	22521142	495 €	22521143	695 €	22521144	695 €
1346-1376	592	22521151	498 €	22521152	498 €	22521153	698 €	22521154	698 €
1366-1396	602	22521161	500 €	22521162	500 €	22521163	700 €	22521164	700 €
1376-1406	607	22521171	505 €	22521172	505 €	22521173	705 €	22521174	705 €
1406-1436	622	22521181	510 €	22521182	510 €	22521183	710 €	22521184	710 €
1436-1466	637	22521191	513 €	22521192	513 €	22521193	713 €	22521194	713 €
1466-1496	652	22521201	515 €	22521202	515 €	22521203	715 €	22521204	715 €
1496-1526	667	22521211	520 €	22521212	520 €	22521213	720 €	22521214	720 €
1526-1556	682	22521221	525 €	22521222	525 €	22521223	725 €	22521224	725 €
1556-1586	697	22521231	528 €	22521232	528 €	22521233	728 €	22521234	728 €
1566-1596	702	22521241	530 €	22521242	530 €	22521243	730 €	22521244	730 €
1596-1626	717	22521251	535 €	22521252	535 €	22521253	735 €	22521254	735 €
1626-1656	732	22521261	540 €	22521262	540 €	22521263	740 €	22521264	740 €
1656-1686	747	22521271	543 €	22521272	543 €	22521273	743 €	22521274	743 €
1666-1696	752	22521281	545 €	22521282	545 €	22521283	745 €	22521284	745 €
1696-1726	767	22521291	550 €	22521292	550 €	22521293	750 €	22521294	750 €
1726-1756	782	22521301	555 €	22521302	555 €	22521303	755 €	22521304	755 €
1756-1786	797	22521311	558 €	22521312	558 €	22521313	758 €	22521314	758 €
1766-1796	802	22521321	560 €	22521322	560 €	22521323	760 €	22521324	760 €

Plazo
Xpress.

42.
COLECCIÓN ROYAL


Abatible / RO-306

FRONTAL 1 HOJA ABATIBLE SOBRE FIJO.



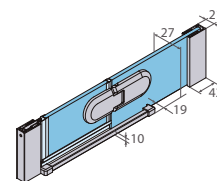
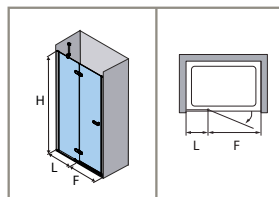
Características

- Altura 1950 mm.
- Vidrio de seguridad 8 mm.
- Compensación de perfiles de 15 mm por cada lateral.
- Equipada con perfil de cierre magnético.
- Apertura exterior.
- Bisagras enrasadas para facilitar limpieza.
- Maneta Berlín de serie.
- Teknoclean incluido.
- Acabados disponibles:



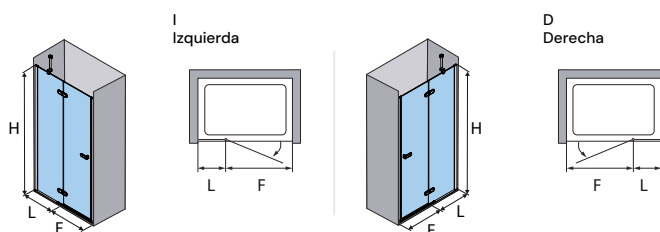
Desde:

540€



RO-306 · Acabado Negro · Vidrio Transparente · Maneta Berlín de serie.

Dimensiones (mm)		Fijo L (mm)	Puerta F (mm)	Vidrio Transparente 8 mm					
Frontal	Cromo			Negro					
L+F	Derecha			Izquierda	PVP	Derecha	Izquierda	PVP	
1040-1070	340	700	22522011	22523011	540 €	22522012	22523012	540 €	
1070-1100	370	700	22522021	22523021	550 €	22522022	22523022	550 €	
1140-1170	440	700	22522031	22523031	560 €	22522032	22523032	560 €	
1170-1200	470	700	22522041	22523041	570 €	22522042	22523042	570 €	
1340-1370	640	700	22522051	22523051	580 €	22522052	22523052	580 €	
1370-1400	670	700	22522061	22523061	590 €	22522062	22523062	590 €	





Vista exterior bisagra enrasada.



Vista interior bisagra enrasada.

Colección Classics

Nuestros clásicos de
siempre. Prácticos y
funcionales.



profiltek®



Spring	46-49
--------	-------

Summer	50-53
--------	-------

Nell	54-55
------	-------

Eddy / Ecodux	56-67
---------------	-------

Aurum	68
-------	----

Cumus	69
-------	----

Dumas / Duna	70-71
--------------	-------

Demi	74-75
------	-------

Baco	76-77
------	-------

46.
COLECCIÓN CLASSICS


Serie Spring / SPG-310

FRONTAL 1 HOJA CORREDERA + 1 HOJA FIJA.



Características

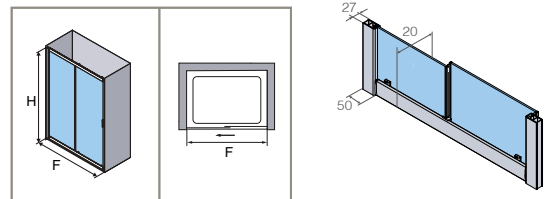
- Altura 1950 mm.
- Vidrio de seguridad de 6 mm.
- Compensación de perfiles de 30 mm por cada lateral.
- Tren de rodamientos compensables en altura 5 mm.
- Sistema anti-vuelco de hojas.
- Equipada con cierre contacto (frontal) y magnético (con fijo lateral).
- Mampara reversible.
- Maneta Nantes de serie.
- Teknoclean incluido.
- Acabados disponibles:



Blanco Plata Brillo Negro

Desde:

437€



SPG-310 · Acabado Negro · Vidrio Transparente · Maneta Nantes de serie.

Dimensiones (mm) F		Entrada (mm)	Vidrio Transparente 6 mm						Vidrio Satinado Bold 6 mm					
SPG-310 FRONTAL	SPG-310+LDF-SPG FRONTAL + LATERAL		Blanco		Plata Brillo		Negro		Blanco		Plata Brillo		Negro	
			Código	PVP	Código	PVP	Código	PVP	Código	PVP	Código	PVP	Código	PVP
1140-1200	1110-1140	460	2416202	437 €	2416201	450 €	2416203	481 €	24182024	457 €	24182014	471 €	2416204	503 €
1200-1260	1170-1200	490	2416262	441 €	2416261	454 €	2416263	485 €	24182624	462 €	24182614	475 €	2416264	507 €
1260-1320	1230-1260	520	2416322	443 €	2416321	457 €	2416323	490 €	24183224	464 €	24183214	477 €	2416324	509 €
1320-1380	1290-1320	550	2416382	449 €	2416381	463 €	2416383	496 €	24183824	469 €	24183814	482 €	2416384	515 €
1380-1440	1350-1380	580	2416442	453 €	2416441	467 €	2416443	500 €	24184424	471 €	24184414	484 €	2416444	518 €
1440-1500	1410-1440	610	2416502	459 €	2416501	472 €	2416503	505 €	24185024	477 €	24185014	493 €	2416504	525 €
1500-1560	1470-1500	640	2416562	468 €	2416561	481 €	2416563	515 €	24185624	485 €	24185614	501 €	2416564	535 €
1560-1620	1530-1560	677	2416622	475 €	2416621	490 €	2416623	523 €	24186224	493 €	24186214	507 €	2416624	541 €
1620-1680	1590-1620	700	2416682	481 €	2416681	497 €	2416683	532 €	24186824	501 €	24186814	515 €	2416684	551 €
1680-1740	1650-1680	730	2416742	498 €	2416741	512 €	2416743	549 €	24187424	516 €	24187414	533 €	2416744	568 €
1740-1800	1710-1740	760	2416802	519 €	2416801	535 €	2416803	571 €	24188024	540 €	24188014	556 €	2416804	593 €

• IMPORTANTE: Los rangos de F varían según la combinación de fijo elegida.

Plazo Xpress.

COLECCIÓN CLASSICS


Serie Spring / LDF-SPG

1 FIJO DE UNIÓN SERIE SPRING.



Características

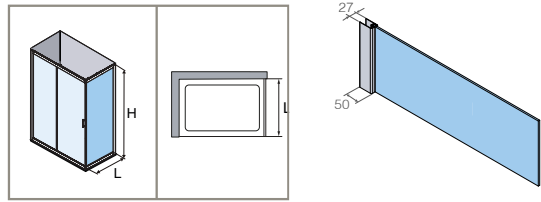
- Altura 1950 mm.
- Vidrio de seguridad de 6 mm.
- Compensación de perfil de 30 mm.
- Mampara reversible.
- Teknoclean incluido.
- Acabados disponibles:



Blanco Plata Brillo Negro

Conjunto desde:

636€



LDF-SPG310 · Acabado Plata Brillo · Vidrio Transparente.

Dimensiones (mm)	Vidrio Transparente 6 mm						Vidrio Satinado Bold 6 mm					
	Blanco		Plata Brillo		Negro		Blanco		Plata Brillo		Negro	
Lateral L	Código	PVP	Código	PVP	Código	PVP	Código	PVP	Código	PVP	Código	PVP
670-700	20014170	199 €	20024170	205 €	20014173	219 €	20014180	216 €	200241724	223 €	20014174	238 €
770-800	200141724	208 €	20024180	214 €	20024173	229 €	200141824	227 €	200241824	234 €	20024174	248 €

• Fijo de unión únicamente compatible con SPG-310

Plazo Xpress.

48.
COLECCIÓN CLASSICS


Serie Spring / SPG-320

2 HOJAS CORREDERAS + 2 HOJAS FIJAS.



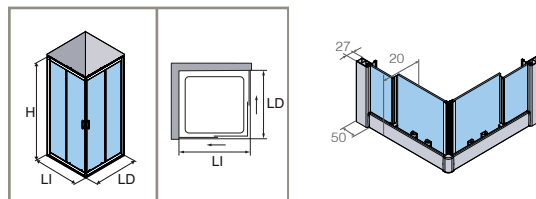
Características

- Altura 1950 mm.
- Vidrio de seguridad de 6 mm.
- Compensación de perfiles de 30 mm por cada lateral.
- Tren de rodamientos compensables en altura 5 mm.
- Sistema anti-vuelco de hojas
- Equipada con cierre magnético.
- Mampara reversible.
- Maneta Nantes de serie.
- Teknoclean incluido.
- Acabados disponibles:



Desde:

570€



SPG-320 · Acabado Plata Brillo · Vidrio Satinado Bold · Maneta Nantes de serie.

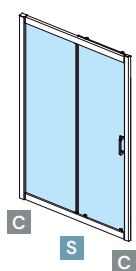
Dimensiones (mm)	Entrada (mm)	Vidrio Transparente 6 mm						Vidrio Satinado Bold 6 mm					
		Blanco		Plata Brillo		Negro		Blanco		Plata Brillo		Negro	
		Código	PVP	Código	PVP	Código	PVP	Código	PVP	Código	PVP	Código	PVP
770-800 x 770-800	420	2426012	570 €	2426011	588 €	2426013	629 €	24280124	590 €	24280114	608 €	2426014	649 €
970-1000 x 670-700	460	2426042	579 €	2426041	595 €	2426043	637 €	24280424	598 €	24280414	617 €	2426044	658 €
970-1000 x 770-800	460	2426052	585 €	2426051	602 €	2426053	645 €	24280524	604 €	24280514	623 €	2426054	666 €
1170-1200 x 670-700	550	2426062	592 €	2426061	610 €	2426063	652 €	24280624	612 €	24280614	630 €	2426064	673 €
1170-1200 x 770-800	570	2426072	600 €	2426071	619 €	2426073	662 €	24280724	619 €	24280714	638 €	2426074	681 €
1370-1400 x 670-700	640	2426082	690 €	2426081	712 €	2426083	762 €	24280824	711 €	24280814	732 €	2426084	781 €
1370-1400 x 770-800	660	2426092	696 €	2426091	717 €	2426093	767 €	24280924	715 €	24280914	736 €	2426094	787 €

Plazo Xpress.

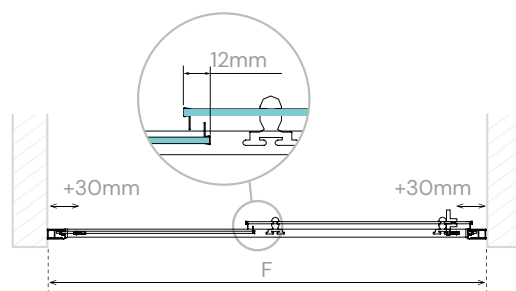


COMPENSACIÓN Y SOLAPE DE MODELOS SPRING

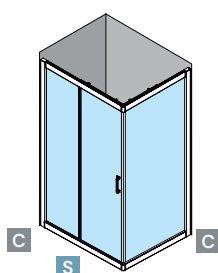
SPG-310: Las mamparas SPRING disponen de un sistema de compensación de +30 mm por cada lateral, el cual permite salvar los desniveles que puedan presentar las paredes del espacio de ducha. El modelo SPG-310 presenta un solape entre hojas de 12 mm.



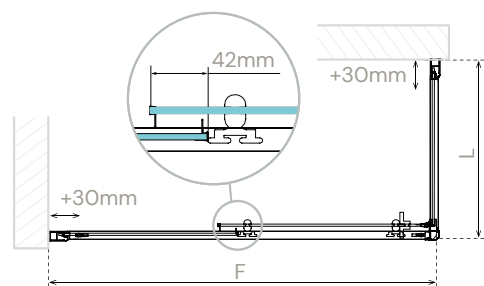
- C** Compensación:
+30mm por cada lateral
- S** Solape entre hojas: 12mm



SPG-310 + LDF-SPG: Si unimos una mampara corredera frontal SPRING a un fijo lateral, obtenemos una mampara angular en la que desaparece la compensación en el lado de cierre contra el fijo y se consigue en el lado donde apoya el fijo. El modelo SPG-310 + LDF-SPG presenta un solape entre hojas de 42 mm.



- C** Compensación: +30mm
- S** Solape entre hojas: 42mm



50.
COLECCIÓN CLASSICS

Serie Summer / SUM-310

FRONTAL 1 HOJA CORREDERA + 1 HOJA FIJA.



SUM-310 · Acabado Negro · Vidrio Transparente · Maneta Nantes de serie.

COLECCIÓN CLASSICS

Serie Summer / LDF-SUM


1 FIJO DE UNIÓN SERIE SUMMER.



LDF-SUM310 · Acabado Plata Brillo · Vidrio Satinado Bold. Maneta Nantes de serie.

Características

- Altura 1950 mm.
- Vidrio de seguridad de 6 mm.
- Compensación de perfiles de 30 mm por cada lateral.
- Sistema de liberación de hojas para facilitar la limpieza.
- Tren de rodamientos compensables en altura 5 mm.
- Sistema anti-vuelco de hojas.
- Sin guía inferior.
- Se sirve preparada para apertura de derecha a izquierda.
- Equipada con cierre contacto (frontal) y magnético (con fijo lateral).
- Mampara reversible.
- Maneta Nantes de serie.
- Teknoclean incluido.
- Acabados disponibles:



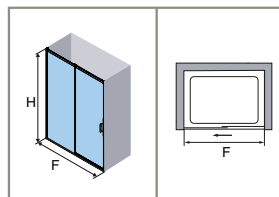
Blanco

Plata Brillo

Negro

Desde:

443€

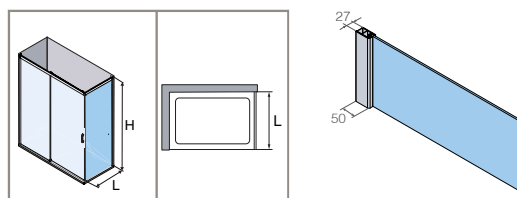


Características

- 1 Fijo de unión para serie Summer.

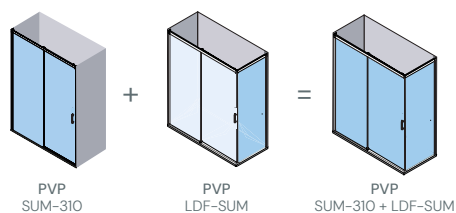
Conjunto
desde:

627€



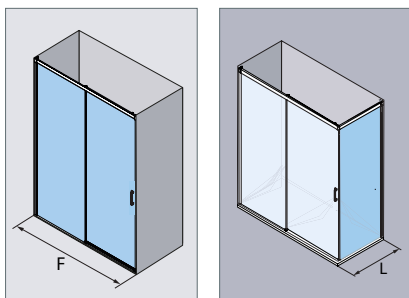
SERIE SUMMER

¿Cómo calcular el PVP del frontal + fijo lateral?



1. ESCOGE EL RANGO FRONTAL (F) DEPENDIENDO DEL TIPO DE MAMPARA QUE DESEES

TARIFA FRONTAL SUM-310



TARIFA SUM-310

Dimensiones (mm) F		Entrada (mm)	Vidrio Transparente 6 mm						Vidrio Satinado Bold 6 mm					
SUM-310 FRONTAL	SUM-310 + LDF-SUM FRONTAL + LATERAL		Blanco		Plata Brillo		Negro		Blanco		Plata Brillo		Negro	
			Código	PVP	Código	PVP	Código	PVP	Código	PVP	Código	PVP	Código	PVP
1140-1200	1110-1140	460	2442205	443 €	2442201	509 €	2443205	545 €	2442206	544 €	2442204	574 €	2443206	610 €
1200-1260	1170-1200	490	2442265	446 €	2442261	512 €	2443265	549 €	2442266	548 €	2442264	579 €	2443266	614 €
1220-1280	1190-1210	500	2442285	446 €	2442281	512 €	2443285	549 €	2442286	548 €	2442284	579 €	2443286	614 €
1260-1320	1230-1260	520	2442325	449 €	2442321	515 €	2443325	552 €	2442326	551 €	2442324	582 €	2443326	618 €
1320-1380	1290-1320	550	2442385	452 €	2442381	520 €	2443385	556 €	2442386	554 €	2442384	586 €	2443386	622 €
1380-1440	1350-1380	580	2442445	465 €	2442441	534 €	2443445	570 €	2442446	568 €	2442444	600 €	2443446	638 €
1420-1480	1390-1410	600	2442485	465 €	2442481	534 €	2443485	570 €	2442486	568 €	2442484	600 €	2443486	638 €
1440-1500	1410-1440	610	2442505	475 €	2442501	546 €	2443505	585 €	2442506	581 €	2442504	613 €	2443506	651 €
1500-1560	1470-1500	640	2442565	486 €	2442561	560 €	2443565	599 €	2442566	592 €	2442564	626 €	2443566	666 €
1560-1620	1530-1560	670	2442625	500 €	2442621	574 €	2443625	614 €	2442626	607 €	2442624	641 €	2443626	681 €
1620-1680	1590-1620	700	2442685	511 €	2442681	588 €	2443685	629 €	2442686	620 €	2442684	654 €	2443686	696 €
1680-1740	1650-1680	730	2442745	525 €	2442741	603 €	2443745	646 €	2442746	633 €	2442744	670 €	2443746	712 €
1740-1800	1710-1740	760	2442805	543 €	2442801	624 €	2443805	668 €	2442806	652 €	2442804	689 €	2443806	733 €

Plazo Xpress.

TARIFA LDF-SUM

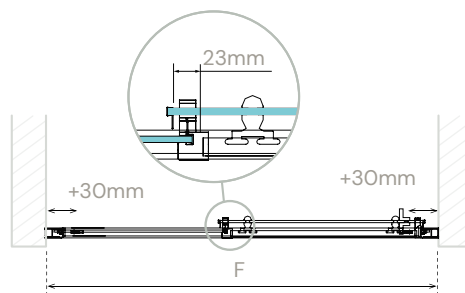
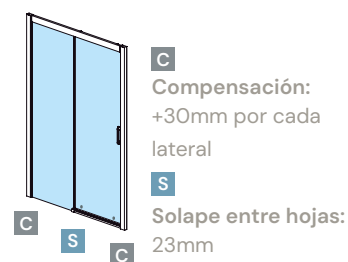
Dimensiones (mm)	Vidrio Transparente 6 mm						Vidrio Satinado Bold 6 mm					
	Blanco		Plata Brillo		Negro		Blanco		Plata Brillo		Negro	
	Código	PVP	Código	PVP	Código	PVP	Código	PVP	Código	PVP	Código	PVP
Lateral L												
670-700	20024475	184 €	20024471	212 €	20034475	227 €	20024476	218 €	20024474	231 €	20034476	246 €
770-800	20024485	194 €	20024481	221 €	20034485	238 €	20024486	228 €	20024484	241 €	20034486	257 €
870-900	20024495	203 €	20024491	232 €	20034495	248 €	20024496	240 €	20024494	254 €	20034496	269 €

• Fijo de unión únicamente compatible con SUM-310.

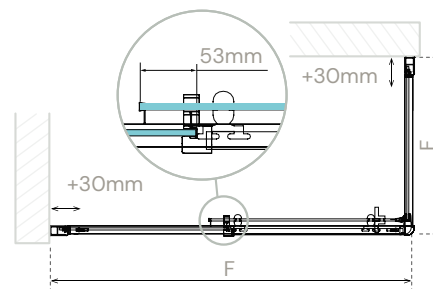
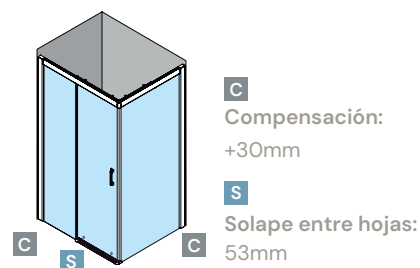
Plazo Xpress.

COMPENSACIÓN Y SOLAPE DE MODELOS SUMMER

SUM-310



SUM-310 + LDF-SUM




Serie Summer / SUM-325

2 HOJAS CORREDERAS + 2 HOJAS FIJAS.



Características

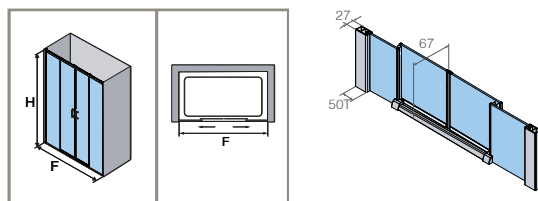
- Altura 1950 mm.
- Vidrio de seguridad de 6 mm.
- Compensación de perfiles de 30 mm por cada lateral.
- Sistema de liberación de hojas para facilitar la limpieza.
- Tren de rodamientos compensables en altura 5 mm.
- Sistema anti-vuelco de hojas.
- Sin guía inferior.
- Equipada con cierre magnético.
- Maneta Nantes de serie.
- Teknoclean incluido.
- Acabados disponibles:



Blanco Plata Brillo Negro

Desde:

537€



SUM-325 · Acabado Blanco · Vidrio Transparente · Maneta Nantes de serie.

Dimensiones (mm)	Entrada (mm)	Vidrio Transparente 6 mm						Vidrio Satinado Bold 6 mm					
		Blanco		Plata Brillo		Negro		Blanco		Plata Brillo		Negro	
Frontal F		Código	PVP	Código	PVP	Código	PVP	Código	PVP	Código	PVP	Código	PVP
1320-1380	510	2462385	537 €	2462381	618 €	2463385	661 €	2462386	646 €	2462384	683 €	2463386	727 €
1380-1440	540	2462445	548 €	2462441	629 €	2463445	674 €	2462446	659 €	2462444	696 €	2463446	740 €
1440-1500	570	2462505	561 €	2462501	645 €	2463505	690 €	2462506	673 €	2462504	711 €	2463506	757 €
1500-1560	600	2462565	571 €	2462561	658 €	2463565	704 €	2462566	683 €	2462564	723 €	2463566	769 €
1560-1620	630	2462625	585 €	2462621	672 €	2463625	718 €	2462626	698 €	2462624	738 €	2463626	786 €
1620-1680	660	2462685	602 €	2462681	692 €	2463685	741 €	2462686	716 €	2462684	758 €	2463686	806 €
1680-1740	690	2462745	614 €	2462741	707 €	2463745	757 €	2462746	731 €	2462744	773 €	2463746	823 €
1740-1800	690	2462805	626 €	2462801	719 €	2463805	769 €	2462806	743 €	2462804	787 €	2463806	836 €

Plazo Xpress.

COLECCIÓN CLASSICS


Serie Summer / SUM-320

2 HOJAS CORREDERAS + 2 HOJAS FIJAS.



Características

- Altura 1950 mm.
- Vidrio de seguridad de 6 mm.
- Compensación de perfiles de 30 mm por cada lateral.
- Sistema de liberación de hojas para facilitar la limpieza.
- Tren de rodamientos compensables en altura 5 mm.
- Sistema anti-vuelco de hojas.
- Sin guía inferior.
- Equipada con cierre magnético.
- Mampara reversible.
- Maneta Nantes de serie.
- Teknoclean incluido.
- Acabados disponibles:



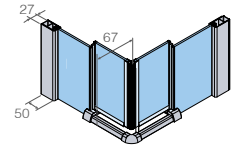
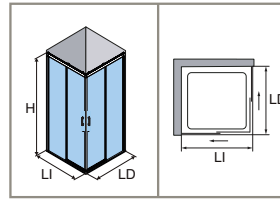
Blanco

Plata Brillo

Negro

Desde:

537€



SUM-320 · Acabado Negro · Vidrio Transparente · Maneta Nantes de serie.

Dimensiones (mm)	Entrada (mm)	Vidrio Transparente 6 mm						Vidrio Satinado Bold 6 mm					
		Blanco		Plata Brillo		Negro		Blanco		Plata Brillo		Negro	
		Código	PVP	Código	PVP	Código	PVP	Código	PVP	Código	PVP	Código	PVP
770-800 x 770-800	420	2452015	537 €	2452011	618 €	2453015	661 €	2452016	646 €	2452014	683 €	2453016	727 €
870-900 x 670-700	420	2452035	537 €	2452031	618 €	2453035	661 €	2452036	646 €	2452034	683 €	2453036	727 €
870-900 x 870-900	490	2452025	561 €	2452021	645 €	2453025	690 €	2452026	673 €	2452024	711 €	2453026	757 €
970-1000 x 670-700	460	2452045	546 €	2452041	628 €	2453045	672 €	2452046	658 €	2452044	696 €	2453046	739 €
970-1000 x 770-800	490	2452055	561 €	2452051	645 €	2453055	690 €	2452056	673 €	2452054	711 €	2453056	757 €
1170-1200 x 670-700	550	2452065	571 €	2452061	658 €	2453065	704 €	2452066	683 €	2452064	723 €	2453066	769 €
1170-1200 x 770-800	570	2452075	585 €	2452071	672 €	2453075	718 €	2452076	698 €	2452074	738 €	2453076	786 €
1170-1200 x 870-900	660	2452105	614 €	2452101	707 €	2453105	757 €	2452106	731 €	2452104	773 €	2453106	823 €
1370-1400 x 670-700	610	2452085	614 €	2452081	707 €	2453085	757 €	2452086	731 €	2452084	773 €	2453086	823 €
1370-1400 x 770-800	640	2452095	645 €	2452091	741 €	2453095	794 €	2452096	762 €	2452094	806 €	2453096	858 €

Plazo Xpress.

PRODUCTO A MEDIDA

Características

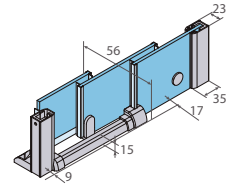
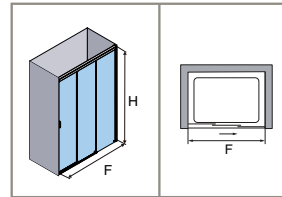
- Altura 1950 mm.
- Vidrio de seguridad de 6 mm.
- Maneta Nantes de serie.
- Compensación de perfiles de 15 mm por cada lateral.
- Doble tren de rodamientos.
- Cierre con gomas de estanqueidad.
- Sin guía inferior.
- Sistema anti-vuelco de hojas.
- Sistema de montaje rápido.
- Teknoclean incluido.
- Acabados disponibles:



Plata Brillo


Desde

730 €

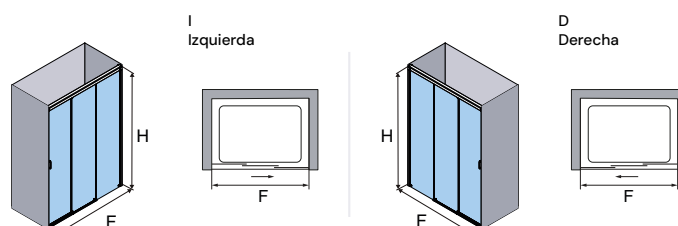


NE-210 · Acabado Plata Brillo · Vidrio Transparente · Maneta Nantes de serie.

Dimensiones (mm)	Entrada (mm)	Vidrio Transparente 6 mm	
		Plata Brillo	
F			
850-1100	400-530		730 €
1100-1300	530-660		770 €
1300-1500	660-800		805 €
1500-1700	800-930		845 €
1700-2060	930-1130		885 €

Teknoclean	+ 80 €
Vidrio Satinado	+ 135 €
Vidrio Especial	+ 100 €
 imagil	+ 265 €

- Especificar el lado de apertura en el pedido.
- Altura máxima de mampara ducha 2200mm.
- Aconsejable que la hoja fija quede en el lado de la grifería.
- Ver incrementos y opciones de personalización en pag. 5



Ver opciones de
vidrios y accesorios
en nuestro
Decorador Virtual





Características

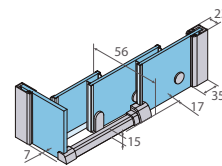
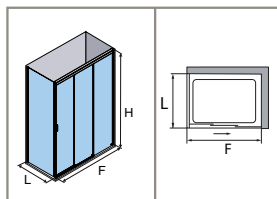
- Altura 1950 mm.
- Vidrio de seguridad de 6 mm. Fijo lateral 8mm.
- Maneta Nantes de serie.
- Compensación de perfiles de 15 mm por cada lateral.
- Doble tren de rodamientos.
- Cierre con gomas de estanqueidad.
- Sin guía inferior.
- Sistema anti-vuelco de hojas.
- Sistema de montaje rápido.
- Teknoclean incluido.
- Acabados disponibles:



Plata Brillo


Desde

990 €

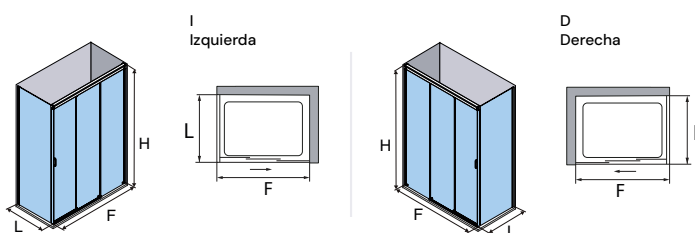


NE-216 · Acabado Plata Brillo · Vidrio Transparente · Maneta Turín opcional.

Dimensiones (mm)	Vidrio Transparente 6 mm	
	F+L	Plata Brillo
920-1500		990 €
1500-2100		1.050 €
2100-2500		1.100 €
2500-3000		1.145 €
3000-3600		1.205 €

Teknoclean	+ 90 €
Vidrio Satinado	+ 160 €
Vidrio Especial	+ 120 €
 imagil	+ 320 €

- Especificar el lado de apertura en el pedido.
- Altura máxima de mampara ducha 2200mm.
- Aconsejable que la hoja fija quede en el lado de la grifería.
- Ver incrementos y opciones de personalización en pag. 5



Ver opciones de vidrios y accesorios en nuestro Decorador Virtual



56.
COLECCIÓN CLASSICS


Serie Eddy / EDDY-210

2 HOJAS CORREDERAS + 1 HOJA FIJA.



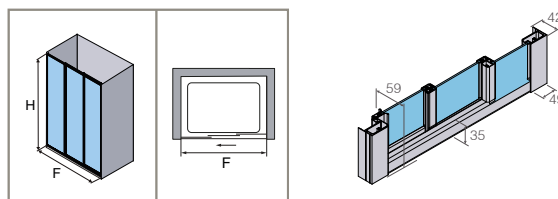
Características

- Altura 1950 mm.
- Vidrio de seguridad de 3 mm.
- Compensación de perfiles de 30 mm por cada lateral.
- Equipada con cierre magnético.
- Aconsejable que la hoja fija quede en el lado de la grifería.
- Ocho rodamientos por hoja.
- Mampara reversible.
- Teknoclean incluido.
- Acabados disponibles:



Desde:

355€



ED-210 · Acabado Plata Brillo · Vidrio Transparente · Decorado Satinado modelo Bold.

Ref.	Dimensiones (mm)	Entrada (mm)	Vidrio Transparente 3 mm				Vidrio Satinado Bold 3 mm	
			Blanco		Plata Brillo		Código	PVP
			Código	PVP	Código	PVP		
ED-92	920-980	483	2104921	355 €	2109927	407 €	2109924	447 €
ED-96	960-1020	510	2104961	355 €	2109967	407 €	2109964	447 €
ED-100	1000-1060	537	2104001	365 €	2109007	417 €	2109004	457 €
ED-104	1040-1100	563	2104041	365 €	2109047	417 €	2109044	457 €
ED-108	1080-1140	590	2104081	365 €	2109087	417 €	2109084	457 €
ED-112	1120-1180	617	2104121	372 €	2109127	424 €	2109124	463 €
ED-116	1160-1220	643	2104161	372 €	2109167	424 €	2109164	463 €
ED-120	1200-1260	670	2104201	372 €	2109207	424 €	2109204	463 €
ED-124	1240-1300	697	2104241	378 €	2109247	432 €	2109244	471 €
ED-128	1280-1340	723	2104281	378 €	2109287	432 €	2109284	471 €
ED-132	1320-1380	750	2104321	378 €	2109327	432 €	2109324	471 €
ED-136	1360-1420	777	2104361	405 €	2109367	462 €	2109364	501 €
ED-140	1400-1460	803	2104401	405 €	2109407	462 €	2109404	501 €
ED-144	1440-1500	830	2104441	405 €	2109447	462 €	2109444	501 €

COLECCIÓN CLASSICS

Serie Eddy / EDDY-LDF

1 FIJO DE UNIÓN LATERAL EDDY.



Características

- Altura 1950 mm.
- Vidrio de seguridad 6mm para fijo lateral.
- Compensación de perfil de 25 mm.
- Fijo de unión reversible.
- Teknoclean incluido.
- Acabados disponibles:

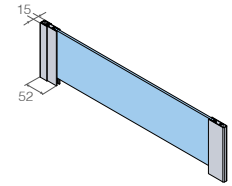
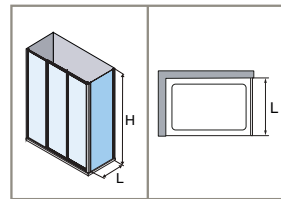


Blanco

Plata Brillo

Conjunto desde:

515€



LDF-ED210 · Acabado Plata Brillo · Vidrio Transparente.

Ref.	Dimensiones (mm)	Vidrio Transparente 6 mm				Vidrio Satinado Bold 6 mm	
		Blanco		Plata Brillo		Código	PVP
		Lateral L	Código	PVP	Código		
LDF-ED-70	680-700	20010470	160 €	20097011	182 €	20097034	202 €
LDF-ED-80	780-800	20010480	167 €	20098011	189 €	20098034	212 €

Plazo Xpress.

PRODUCTO A MEDIDA

Características

- Vidrio de seguridad de 3 mm.
- Posibilidad de fabricación en acrílico.
- Compensación de perfiles de 20 mm por cada lateral.
- Equipada con cierre magnético.
- Mampara reversible.
- Sistema de montaje rápido.
- Teknoclean opcional.
- Acabados disponibles:



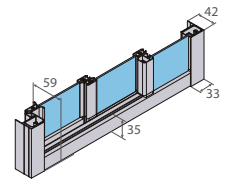
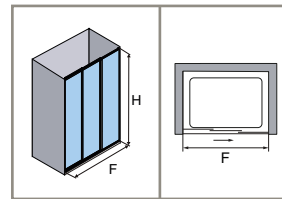
Blanco

Plata Brillo

Cromo


Desde

494 €



EC-210 · Acabado Plata Brillo · Vidrio Transparente.

Dimensiones (mm)		Acrílico Agua Viva			Vidrio Transparente 3 mm		
F	Entrada (mm)	Blanco	Plata Brillo	Cromo	Blanco	Plata Brillo	Cromo
700-900	360-490	494 €	567 €	658 €	494 €	567 €	658 €
900-1100	490-620	509 €	584 €	679 €	509 €	584 €	679 €
1100-1300	620-760	531 €	604 €	701 €	531 €	604 €	701 €
1300-1500	760-890	552 €	621 €	721 €	552 €	621 €	721 €
1500-1700	890-1020	573 €	642 €	743 €	573 €	642 €	743 €
1700-2000	1020-1220	594 €	658 €	759 €	594 €	658 €	759 €

Teknoclean	+ 80 €
Vidrio Satinado	+ 135 €
Vidrio Especial	+ 100 €
 Imagik	+ 265 €

- Imagik disponible para F>860 mm.
- Altura máxima: 2200 mm. En acabado Cromo altura máxima: 2000 mm.
- Altura máxima de mamparas en Acrílico 2000 mm.
- Ver incrementos y opciones de personalización en pag. 5

Ver opciones de
vidrios y accesorios
en nuestro
Decorador Virtual



COLECCIÓN CLASSICS

Serie Ecodux / EC-216

2 HOJAS CORREDERAS + 1 FIJA + 1 FIJO LATERAL.

PRODUCTO
A MEDIDA

EC-216 · Acabado Plata Brillo · Vidrio Transparente.

Características

- Vidrio de seguridad de 3 mm. Fijo lateral 6mm.
- Posibilidad de fabricación en acrílico.
- Compensación de perfiles de 20 mm por cada lateral.
- Equipada con cierre magnético.
- Mampara reversible.
- Sistema de montaje rápido.
- Teknoclean opcional.
- Acabados disponibles:

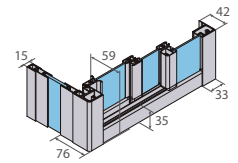
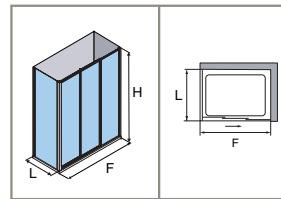


Blanco


Plata Brillo

Cromo

Desde

721 €

Dimensiones (mm)	Acrílico Agua Viva			Vidrio Transparente 3 mm			
	F+L	Blanco	Plata Brillo	Cromo	Blanco	Plata Brillo	Cromo
780-1400		721 €	833 €	966 €	721 €	833 €	966 €
1400-1900		753 €	870 €	998 €	753 €	870 €	998 €
1900-2400		786 €	901 €	1.034 €	786 €	901 €	1.034 €
2400-3000		817 €	934 €	1.066 €	817 €	934 €	1.066 €
3000-3600		849 €	966 €	1.098 €	849 €	966 €	1.098 €

Teknoclean	+ 90 €
Vidrio Satinado	+ 160 €
Vidrio Especial	+ 120 €
 Imagik	+ 320 €

- Fijo lateral en vidrio de 6 mm. Imagik disponible para F > 860 mm. Cierre con perfil magnético.
- Altura máxima: 2200 mm. En acabado Cromo altura máxima: 2000 mm.
- Altura máxima de mamparas en Acrílico 2000 mm.
- Ver incrementos y opciones de personalización en pag. 5

Ver opciones de
vidrios y accesorios
en nuestro
Decorador Virtual




PRODUCTO A MEDIDA



EC-211 · Acabado Blanco · Vidrio Transparente.

Características

- Vidrio de seguridad de 3 mm.
- Posibilidad de fabricación en acrílico.
- Compensación de perfiles de 20 mm por cada lateral.
- Equipada con cierre magnético.
- Mampara reversible.
- Sistema de montaje rápido.
- Teknoclean opcional.
- Acabados disponibles:



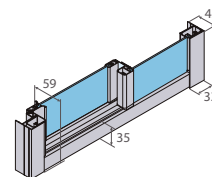
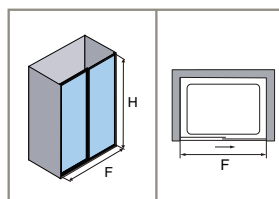
Blanco

Plata Brillo


Cromo

Desde

456 €



Dimensiones (mm)	Entrada (mm)	Acrílico Agua Viva			Vidrio Transparente 3 mm		
		Blanco	Plata Brillo	Cromo	Blanco	Plata Brillo	Cromo
F							
850-1100	350-480	456 €	520 €	621 €	456 €	520 €	621 €
1100-1300	480-580	467 €	531 €	637 €	467 €	531 €	637 €
1300-1500	580-680	477 €	541 €	647 €	477 €	541 €	647 €
1500-1740	680-800	-	-	-	494 €	562 €	658 €

Teknoclean	+ 60 €
Vidrio Satinado	+ 120 €
Vidrio Especial	+ 90 €
 imagil	+ 240 €

- F máx en acrílico=1400 mm. Cierre con perfil magnético.
- Altura máxima: 2200 mm. En acabado Cromo altura máxima: 2000 mm.
- Altura máxima de mamparas en Acrílico 2000 mm.
- Ver incrementos y opciones de personalización en pag. 5

Ver opciones de
vidrios y accesorios
en nuestro
Decorador Virtual



COLECCIÓN CLASSICS


Serie Ecodux / EC-217

FRONTAL. 1 HOJA CORREDERA + 1 FIJA + 1 FIJO LATERAL.

PRODUCTO
A MEDIDA

Características

- Vidrio de seguridad de 3 mm. Fijo lateral 6mm.
- Posibilidad de fabricación en acrílico.
- Compensación de perfiles de 20 mm por cada lateral.
- Equipada con cierre magnético.
- Mampara reversible.
- Sistema de montaje rápido.
- Teknoclean opcional.
- Acabados disponibles:

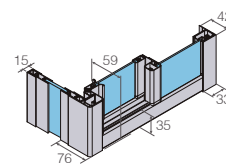
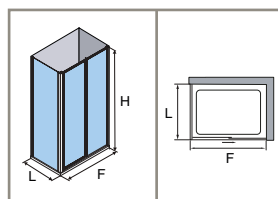


Blanco

Plata Brillo


Cromo

Desde

679 €

EC-217 · Acabado Blanco · Vidrio Transparente.

Dimensiones (mm)	Acrílico Agua Viva			Vidrio Transparente 3 mm			
	F+L	Blanco	Plata Brillo	Cromo	Blanco	Plata Brillo	Cromo
1000-1400		679 €	796 €	896 €	679 €	796 €	896 €
1400-1900		711 €	822 €	923 €	711 €	822 €	923 €
1900-2400		732 €	849 €	944 €	732 €	849 €	944 €
2400-3000		759 €	876 €	971 €	759 €	876 €	971 €
3000-3600		-	-	-	786 €	901 €	998 €

Teknoclean	+ 80 €
Vidrio Satinado	+ 135 €
Vidrio Especial	+ 100 €
 imagil	+ 265 €

- F máx en acrílico=1400 mm. Fijo lateral en vidrio de 6 mm. Cierre con perfil magnético.
- Altura máxima: 2200 mm. En acabado Cromo altura máxima: 2000 mm.
- Altura máxima de mamparas en Acrílico 2000 mm.
- Ver incrementos y opciones de personalización en pag. 5

Ver opciones de
vidrios y accesorios
en nuestro
Decorador Virtual




PRODUCTO A MEDIDA



EC-225 · Acabado Plata Brillo · Vidrio Transparente.

Características

- Vidrio de seguridad de 3 mm.
- Posibilidad de fabricación en acrílico.
- Compensación de perfiles de 20 mm por cada lateral.
- Equipada con cierre magnético.
- Mampara reversible.
- Sistema de montaje rápido.
- Teknoclean opcional.
- Acabados disponibles:

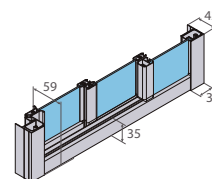
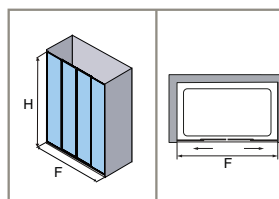


Blanco


Plata Brillo

Desde

604 €



Dimensiones (mm)	Acrílico Agua Viva		Vidrio Transparente 3 mm		
	F	Blanco	Plata Brillo	Blanco	Plata Brillo
1100-1400		604 €	669 €	604 €	669 €
1400-1700		616 €	679 €	616 €	679 €
1700-2000		631 €	689 €	631 €	689 €
2000-2200		-	-	642 €	711 €

Teknoclean	+ 90 €
Vidrio Satinado	+ 160 €
Vidrio Especial	+ 120 €
	+ 320 €

- Diseño perfil de serie Aurum. Cierre con perfil magnético.
- Altura máxima: 2200 mm. En acabado Cromo altura máxima: 2000 mm.
- Altura máxima de mamparas en Acrílico 2000 mm.
- Ver incrementos y opciones de personalización en pag. 5

Ver opciones de
vidrios y accesorios
en nuestro
Decorador Virtual



COLECCIÓN CLASSICS

Serie Ecodux / EC-220

ANGULAR 4 HOJAS. 2 HOJAS CORREDERAS + 2 FIJAS.

PRODUCTO
A MEDIDA

Características

- Vidrio de seguridad de 3 mm.
- Posibilidad de fabricación en acrílico.
- Compensación de perfiles de 20 mm por cada lateral.
- Equipada con cierre magnético.
- Mampara reversible.
- Sistema de montaje rápido.
- Teknoclean opcional.
- Acabados disponibles:

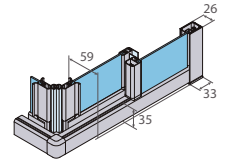
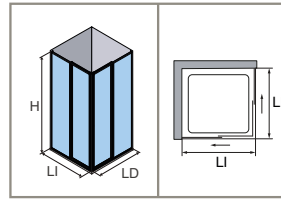


Blanco

Plata Brillo


Cromo

Desde

604 €

EC-220 · Acabado Plata Brillo · Vidrio Transparente.

Dimensiones (mm) LI+LD	Entrada (mm)	Acrílico Agua Viva			Vidrio Transparente 3 mm		
		Blanco	Plata Brillo	Cromo	Blanco	Plata Brillo	Cromo
1300-1600	350-460	604 €	669 €	759 €	604 €	669 €	759 €
1600-1800	460-530	616 €	679 €	774 €	616 €	679 €	774 €
1800-2000	530-600	631 €	689 €	786 €	631 €	689 €	786 €
2000-2200	600-670	642 €	711 €	796 €	642 €	711 €	796 €
2200-2600	670-810	652 €	721 €	811 €	652 €	721 €	811 €

Teknoclean	+ 90 €
Vidrio Satinado	+ 160 €
Vidrio Especial	+ 120 €
 Imagik	+ 320 €

- Entradas calculadas para LI=LD. LI o LD (máx.)=1670 mm (Vidrio) - 1400 mm (Acrílico). LI o LD (mín.)=400 mm siempre que el otro lateral sea igual a LI o LD \geq 809 mm. Imagik disponible para LI o LD > 610 mm.
- Altura máxima: 2200 mm. En acabado Cromo altura máxima: 2000 mm.
- Altura máxima de mamparas en Acrílico 2000 mm.
- Ver incrementos y opciones de personalización en pag. 5


Ver opciones de
vidrios y accesorios
en nuestro
Decorador Virtual



PRODUCTO A MEDIDA

Características

- Vidrio de seguridad de 3 mm.
- Posibilidad de fabricación en acrílico.
- Compensación de perfiles de 20 mm por cada lateral.
- Equipada con cierre magnético.
- Mampara reversible.
- Sistema de montaje rápido.
- Teknoclean opcional.
- Acabados disponibles:



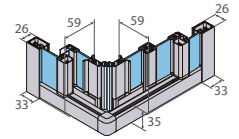
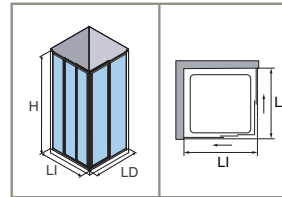
Blanco

Plata Brillo

Cromo

Desde

753 €



EC-226 · Acabado Plata Brillo · Vidrio Transparente.

Dimensiones (mm)	Entrada (mm)	Acrílico Agua Viva			Vidrio Transparente 3 mm		
		Blanco	Plata Brillo	Cromo	Blanco	Plata Brillo	Cromo
LI+LD							
1150-1400	330-400	753 €	822 €	928 €	753 €	822 €	928 €
1400-1800	400-520	774 €	844 €	944 €	774 €	844 €	944 €
1800-2200	520-640	791 €	859 €	966 €	791 €	859 €	966 €
2200-2600	640-760	811 €	886 €	986 €	811 €	886 €	986 €

Teknoclean	+ 100 €
Vidrio Especial	+ 145 €

- LI o LD lateral de 3 hojas (mín.)=500 mm lateral de 2 hojas (mín.)=420 mm. LI o LD (máx.)=1670 mm (Vidrio) - 1400 mm (Acrílico). Entradas calculadas para LI=LD. No admite impresión digital Imagik. Puede haber limitaciones de fabricación en función de la combinación de medidas LI o LD.
- Altura máxima: 2200 mm. En acabado Cromo altura máxima: 2000 mm.
- Altura máxima de mamparas en Acrílico 2000 mm.
- Ver incrementos y opciones de personalización en pag. 5

Ver opciones de vidrios y accesorios en nuestro Decorador Virtual



COLECCIÓN CLASSICS

Serie Ecodux / EC-227

ANGULAR 6 HOJAS. 4 HOJAS CORREDERAS + 2 FIJAS.

PRODUCTO
A MEDIDA

EC-227 · Acabado Plata Brillo · Vidrio Transparente.

Características

- Vidrio de seguridad de 3 mm.
- Posibilidad de fabricación en acrílico.
- Compensación de perfiles de 20 mm por cada lateral.
- Equipada con cierre magnético.
- Mampara reversible.
- Sistema de montaje rápido.
- Teknoclean opcional.
- Acabados disponibles:

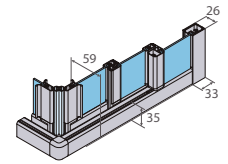
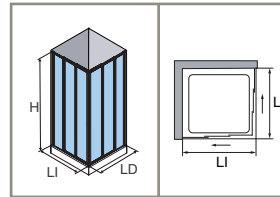


Blanco

Plata Brillo

Cromo

Desde

791 €

Dimensiones (mm)	Entrada (mm)	Acrílico Agua Viva			Vidrio Transparente 3 mm		
		Blanco	Plata Brillo	Cromo	Blanco	Plata Brillo	Cromo
LI+LD							
1150-1400	460-520	791 €	854 €	960 €	791 €	854 €	960 €
1400-1800	520-620	811 €	876 €	976 €	811 €	876 €	976 €
1800-2200	620-710	828 €	896 €	998 €	828 €	896 €	998 €
2200-2600	710-800	849 €	918 €	1.013 €	849 €	918 €	1.013 €

Teknoclean	+ 110 €
Vidrio Especial	+ 175 €

- Entradas calculadas para LI=LD. LI o LD (mín.)=500 mm. LI o LD (máx.)=1670 mm (Vidrio) - 1400 mm (Acrílico). No admite impresión digital Imagik. Puede haber limitaciones de fabricación en función de la combinación de medidas LI o LD. Aperturas calculadas para LI=LD.
- Altura máxima: 2200 mm. En acabado Cromo altura máxima: 2000 mm.
- Altura máxima de mamparas en Acrílico 2000 mm.
- Ver incrementos y opciones de personalización en pag. 5

Ver opciones de
vidrios y accesorios
en nuestro
Decorador Virtual



PRODUCTO A MEDIDA

Características

- Vidrio de seguridad de 3 mm.
- Posibilidad de fabricación en acrílico.
- Compensación de perfiles de 30 mm por cada lateral.
- Equipada con cierre magnético.
- Mampara reversible.
- Sistema de montaje rápido.
- Teknoclean opcional.
- Acabados disponibles:

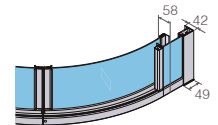
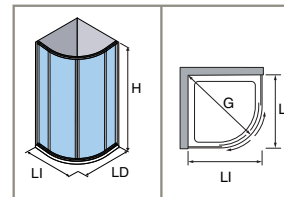


Blanco

Cromo

Desde

652 €



EC-260 · Acabado Cromo · Vidrio Transparente.

Dimensiones (mm)	Acrílico Agua Viva		Vidrio Transparente 3 mm	
	Blanco	Cromo	Blanco	Cromo
720-750	652 €	817 €	652 €	817 €
770-800	684 €	849 €	684 €	849 €
870-900	721 €	886 €	721 €	886 €
900-1170	753 €	918 €	753 €	918 €

Teknoclean	+ 90 €
Vidrio Arenado	+ 160 €
Master Carré	+ 120 €

- Arenado solo disponible para mamparas curvas.
- No admite impresión digital Imagik. Es imprescindible para aceptar el pedido disponer de las medidas LD, LI y G. LD y LI deben formar un ángulo de 90°, de lo contrario, consultar a nuestro Customer Service.
- Altura 1950 mm. Posibilidad de altura 1850 mm al mismo precio. Altura 1850 mm solo disponible en vidrio transparente y transparente Arenado.
- Altura máxima de mamparas en Acrílico 2000 mm.
- Ver incrementos y opciones de personalización en pag. 5

Ver opciones de
vidrios y accesorios
en nuestro
Decorador Virtual





EC-211 · Acabado Cromo · Vidrio Transparente.



EC-226 · Acabado Plata Brillo · Vidrio Transparente.



EC-227 · Acabado Plata Brillo · Vidrio Transparente.


AURUM

2 HOJAS CORREDERAS + 2 HOJAS FIJAS.



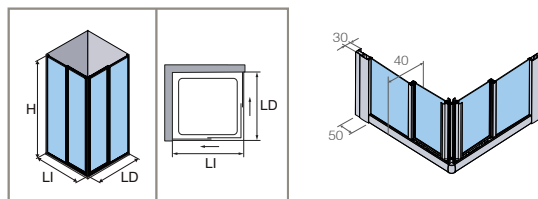
Características

- Altura 1950 mm.
- Vidrio de seguridad de 3 mm.
- Disponible en ACRÍLICO.
- Compensación de perfiles de 20 mm por cada lateral.
- Equipada con cierre magnético.
- Mampara reversible.
- 4 rodamientos por hoja.
- Teknoclean incluido en vidrio.
- Acabados disponibles:



Desde:

348€



AURUM · Acabado Plata Brillo · Acrílico modelo Agua Viva.

Ref.	Dimensiones (mm)	Entrada (mm)	Acrílico Agua Viva				Vidrio Transparente 3 mm				Vidrio Satinado Bold 3 mm			
			Blanco		Plata Brillo		Blanco		Plata Brillo		Blanco		Plata Brillo	
			Código	PVP	Código	PVP	Código	PVP	Código	PVP	Código	PVP	Código	PVP
AU-66	660-690	325	213166	348 €	233166	397 €	2132661	395 €	2332661	422 €	2337661	462 €	2338661	490 €
AU-69	690-720	346	213169	348 €	233169	397 €	2132691	395 €	2332691	422 €	2337691	462 €	2338691	490 €
AU-72	720-750	368	213172	348 €	233172	397 €	2132721	395 €	2332721	422 €	2337721	462 €	2338721	490 €
AU-75	750-780	389	213175	364 €	233175	416 €	2132751	407 €	2332751	435 €	2337751	474 €	2338751	501 €
AU-78	780-810	410	213178	364 €	233178	416 €	2132781	407 €	2332781	435 €	2337781	474 €	2338781	501 €
AU-81	810-840	431	-	-	233181	416 €	-	-	-	-	-	-	-	-
AU-84	840-870	453	-	-	233184	428 €	-	-	-	-	-	-	-	-
AU-87-67	870-900 x 670-700	409	213102	362 €	233102	413 €	2132021	407 €	2332021	435 €	2337021	474 €	2338021	501 €
AU-87-72	870-900 x 720-750	424	213103	365 €	233103	418 €	2132031	410 €	2332031	438 €	2337031	476 €	2338031	504 €
AU-87-87	870-900	474	213187	375 €	233187	428 €	2132871	416 €	2332871	444 €	2337871	482 €	2338871	511 €
AU-90-90	900-930	495	-	-	233190	428 €	-	-	-	-	-	-	-	-
AU-97-67	970-1000 x 670-700	451	213101	368 €	233101	421 €	2132011	411 €	2332011	439 €	2337011	477 €	2338011	505 €
AU-97-72	970-1000 x 720-750	465	-	-	233100	428 €	-	-	-	-	-	-	-	-
AU-97-77	970-1000 x 770-800	479	213104	375 €	233104	428 €	2132041	416 €	2332041	444 €	2337041	482 €	2338041	511 €
AU-117-67	1170-1200 x 670-700	539	213105	384 €	233105	438 €	2132051	425 €	2332051	452 €	2337051	492 €	2338051	520 €
AU-117-77	1170-1200 x 770-800	563	213106	389 €	233106	444 €	2132061	431 €	2332061	457 €	2337061	497 €	2338061	524 €

COLECCIÓN CLASSICS

CUMUS


MAMPARA CURVA. 2 HOJAS CORREDERAS + 2 HOJAS FIJAS.



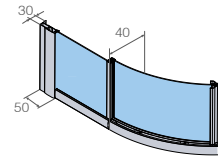
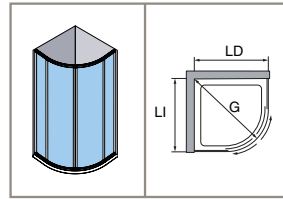
CUMUS · Acabado Plata · Vidrio Transparente.

Características

- Altura 1950 mm.
- Vidrio de seguridad de 3 mm.
- Disponible en ACRÍLICO.
- Compensación de perfiles de 30 mm por cada lateral.
- Equipada con cierre magnético.
- Teknoclean incluido en vidrio.
- Acabados disponibles:



Desde:

424€

Ref.	Dimensiones (mm)	Entrada (mm)	Acrílico Agua Viva				Vidrio Transparente 3 mm				Vidrio Arenado Bold 3 mm			
			Blanco		Plata		Blanco		Plata		Blanco		Plata	
			Código	PVP	Código	PVP	Código	PVP	Código	PVP	Código	PVP	Código	PVP
CU-72	720-750	400	212172	424 €	222172	449 €	2122724	528 €	2222724	560 €	2128724	548 €	2228724	582 €
CU-77	770-800	360	212177	434 €	222177	460 €	2122774	539 €	2222774	570 €	2128774	559 €	2228774	592 €
CU-87	870-900	520	212187	447 €	222187	475 €	2122874	544 €	2222874	575 €	2128874	565 €	2228874	600 €
CUM-77	770-800	520	214177	434 €	224177	460 €	2142774	539 €	2242774	570 €	2148774	559 €	2248774	592 €
CUM-87	870-900	520	214187	447 €	224187	475 €	2142874	544 €	2242874	575 €	2148874	565 €	2248874	600 €


- CU: Curva para plato Standard 75 cm, ideal Standard y similares. CUM: Curva para plato Malta o similares.

Plazo Xpress.

PRODUCTO A MEDIDA

Características

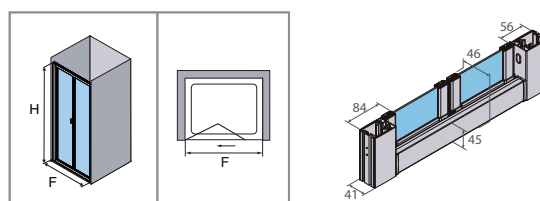
- Altura 1950 mm.
- Vidrio de seguridad de 3 mm.
- Disponible en ACRÍLICO.
- Compensación de perfiles de 30 mm por cada lateral.
- Equipada con gomas de estanqueidad.
- Doble rodamiento en guías superior e inferior.
- Permite fijación por presión sin taladrar la pared.
- Maneta Gante de serie.
- Mampara reversible.
- Teknoclean incluido en modelo Dumas
- Acabados disponibles:



Blanco Plata Brillo

Desde

474 €



DU-211 · Acabado Plata Brillo · Vidrio Transparente · Maneta Gante de serie.

TARIFA DUMAS

Ref.	Dimensiones (mm)	Entrada (mm)	Acrílico Agua Viva 3 mm		Vidrio Transparente 3 mm		Vidrio Satinado 3 mm	
			Blanco		Plata Brillo		Plata Brillo	
			Código	PVP	Código	PVP	Código	PVP
DS-67	670-730	450	2331674	317 €	23326714	375 €	-	-
DS-73	730-790	510	2331734	327 €	23327314	384 €	23327324	423 €
DS-79	790-850	570	2331794	333 €	23327914	390 €	23327924	432 €
DS-85	850-910	630	2331854	340 €	23328514	396 €	23328524	438 €
DS-91	910-970	690	2331914	347 €	23329114	403 €	23329124	444 €

Plazo Xpress.

TARIFA DUNA 211 (A MEDIDA)

Dimensiones (mm)	Entrada (mm)	Acrílico Agua Viva		Vidrio Transparente 3 mm	
		Blanco	Plata Brillo	Blanco	Plata Brillo
F 600-700	380-480	474 €	549 €	474 €	549 €
F 700-800	480-580	484 €	565 €	484 €	565 €
F 800-900	580-680	496 €	575 €	496 €	575 €
F 900-1000	680-780	511 €	592 €	511 €	592 €

Teknoclean	+ 60 €
Vidrio Satinado	+ 120 €
Vidrio Especial	+ 90 €
imagik	+ 240 €

- Imagik disponible para F>700 mm. Fijación sin taladrar la pared.
- Altura máxima de mamparas en acrílico 2000 mm. Altura máxima de mamparas en vidrio 2200 mm.
- Ver opciones de vidrios y accesorios en Decorador Virtual
- Ver incrementos y opciones de personalización en pag. 5

PRODUCTO A MEDIDA



DU-219 · Acabado Plata Brillo · Vidrio Transparente · Maneta Gante de serie.

Características

- Altura 1950 mm.
- Vidrio de seguridad de 3 mm. Fijo lateral 6mm
- Disponible en ACRÍLICO.
- Compensación de perfiles de 30 mm por cada lateral.
- Equipada con gomas de estanqueidad.
- Doble rodamiento en guías superior e inferior.
- Maneta Gante de serie.
- Mampara reversible.
- Teknoclean opcional.
- Acabados disponibles:



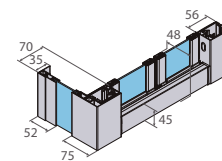
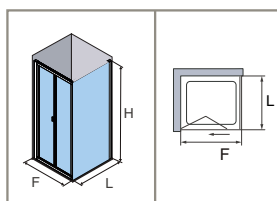
Blanco



Plata Brillo

Desde

625 €



Dimensiones (mm)	Acrílico Agua Viva		Vidrio Transparente 3 mm	
	Blanco	Plata Brillo	Blanco	Plata Brillo
F+L				
650-900	625 €	754 €	625 €	754 €
900-1200	646 €	780 €	646 €	780 €
1200-1500	673 €	807 €	673 €	807 €
1500-1800	699 €	828 €	699 €	828 €
1800-2200	732 €	856 €	732 €	856 €

Teknoclean	+ 80 €
Vidrio Satinado	+ 135 €
Vidrio Especial	+ 100 €
imagik	+ 265 €

- Imagik disponible para L>790 mm.
- Fijo lateral 6mm.
- Altura máxima de mamparas en acrílico 2000 mm. Altura máxima de mamparas en vidrio 2200 mm.
- Ver incrementos y opciones de personalización en pag. 5

Ver opciones de vidrios y accesorios en nuestro Decorador Virtual



PRODUCTO A MEDIDA



Características

- Altura 1950 mm.
- Vidrio de seguridad de 3 mm.
- Disponible en ACRÍLICO.
- Compensación de perfiles de 30 mm por cada lateral.
- Equipada con cierre magnético.
- Doble rodamiento en guías superior e inferior.
- Maneta Gante de serie.
- Mampara reversible.
- Teknoclean opcional.
- Acabados disponibles:



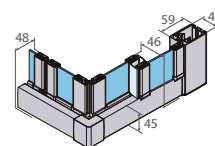
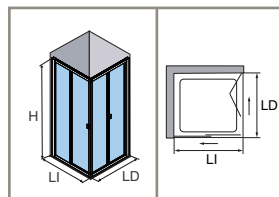
Blanco



Plata Brillo

Desde

737 €



DU-221 · Acabado Plata Brillo · Vidrio Transparente · Maneta Gante de serie.

Dimensiones (mm)	Acrílico Agua Viva		Vidrio Transparente 3 mm		
	LI+LD	Blanco	Plata Brillo	Blanco	Plata Brillo
1000-1250		737 €	851 €	737 €	851 €
1250-1500		754 €	866 €	754 €	866 €
1500-1750		775 €	894 €	775 €	894 €
1750-2000		791 €	909 €	791 €	909 €

Teknoclean	+ 90 €
Vidrio Satinado	+ 160 €
Vidrio Especial	+ 120 €
imagik	+ 320 €

- Especificar en el pedido la posición del lateral plegable (LI o LD). L mín. -máx. lado corredero=450-1200 mm. L mín. -máx. lado plegable=450-1000 mm. Entradas calculadas para LI=LD. Imagik y Satinado disponible para LI o LD > 710 mm.
- Altura máxima de mamparas en acrílico 2000 mm. Altura máxima de mamparas en vidrio 2200 mm.
- Ver incrementos y opciones de personalización en pag. 5

Ver opciones de
vidrios y accesorios
en nuestro
Decorador Virtual



COLECCIÓN CLASSICS

Serie Duna / DU-212

FRONTAL 4 HOJAS PLEGABLES.

PRODUCTO A MEDIDA



Características

- Altura 1950 mm.
- Vidrio de seguridad de 3 mm.
- Disponible en ACRÍLICO.
- Compensación de perfiles de 30 mm por cada lateral.
- Equipada con cierre magnético.
- Doble rodamiento en guías superior e inferior.
- Permite fijación por presión sin taladrar la pared.
- Maneta Gante de serie.
- Mampara reversible.
- Teknoclean opcional.
- Acabados disponibles:



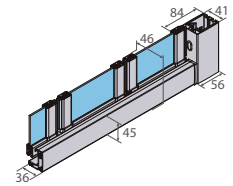
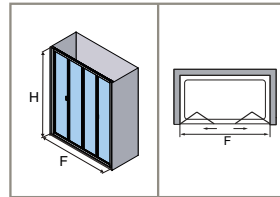
Blanco



Plata Brillo


Desde

711 €



DU-212 · Acabado Plata Brillo · Vidrio Transparente · Maneta Gante de serie.

Dimensiones (mm)	Acrílico Agua Viva		Vidrio Transparente 3 mm	
	Blanco	Plata Brillo	Blanco	Plata Brillo
F				
1000-1200	711 €	818 €	711 €	818 €
1200-1500	742 €	845 €	742 €	845 €
1500-1700	770 €	866 €	770 €	866 €

Teknoclean	+ 90 €
Vidrio Satinado	+ 160 €
Vidrio Especial	+ 120 €
 imagil	+ 320 €

- Fijación sin taladrar la pared.
- Altura máxima de mamparas en acrílico 2000 mm. Altura máxima de mamparas en vidrio 2200 mm.
- Ver incrementos y opciones de personalización en pag. 5

Ver opciones de
vidrios y accesorios
en nuestro
Decorador Virtual



74.
COLECCIÓN CLASSICS

Serie Demi / DEMI-210

3 HOJAS CORREDERAS.



DE-210 · Acabado Blanco · Acrílico Agua Viva.

FIJO COMPLEMENTARIO

Serie Demi / LDF-DEMI

1 FIJO DE UNIÓN LATERAL DEMI.



LDF-DE210 · Acabado Blanco · Vidrio Transparente.

Características

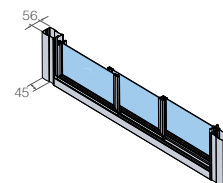
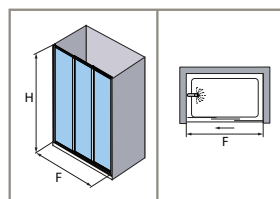
- Altura 1950 mm.
- Vidrio de seguridad de 3 mm.
- Disponible en ACRÍLICO.
- Compensación de perfiles de 20 mm por cada lateral.
- Equipada con cierre magnético.
- Guía superior con doble rodamiento.
- Deslizador de seguridad regulable en el interior.
- Cuatro rodamientos por hoja.
- La hoja exterior queda en el lado derecho.
- Teknoclean incluido en vidrio.
- Acabados disponibles:



Blanco

Desde:

379€

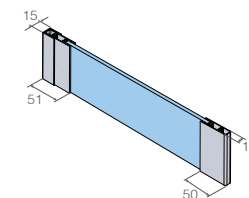
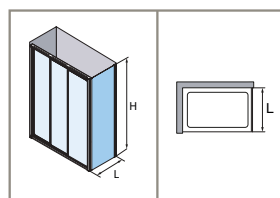


Características

- Altura 1950 mm.
- Vidrio de seguridad de 6 mm para fijo lateral.
- Disponible en ACRÍLICO.
- Compensación de perfil de 20 mm.
- Fijo de unión reversible.
- Teknoclean incluido en vidrio.

Conjunto
desde:

529€



TARIFA DEMI-210

Ref.	Dimensiones (mm)	Entrada (mm)	Acrílico Agua Viva		Vidrio Transparente 3 mm		Vidrio Satinado Bold 3 mm	
			Blanco		Blanco		Blanco	
	Frontal F		Código	PVP	Código	PVP	Código	PVP
D-87	870-920	438	201387	379 €	2014874	398 €	-	-
D-92	920-960	471	201392	379 €	2014924	398 €	2019924	467 €
D-96	960-1000	498	201396	379 €	2014964	398 €	2019964	467 €
D-100	1000-1040	525	201300	398 €	2014004	418 €	2019004	484 €
D-104	1040-1080	551	201304	398 €	2014044	418 €	2019044	484 €
D-108	1080-1120	578	201308	398 €	2014084	418 €	2019084	484 €
D-112	1120-1160	605	201312	425 €	2014124	474 €	2019124	540 €
D-116	1160-1200	631	201316	425 €	2014164	474 €	2019164	540 €
D-120	1200-1240	658	201320	425 €	2014204	474 €	2019204	540 €
D-124	1240-1280	685	201324	446 €	2014244	495 €	2019244	562 €
D-128	1280-1320	711	201328	446 €	2014284	495 €	2019284	562 €
D-132	1320-1360	738	201332	446 €	2014324	495 €	2019324	562 €
D-136	1360-1400	765	201336	498 €	2014364	528 €	2019364	594 €
D-140	1400-1440	791	201340	498 €	2014404	528 €	2019404	594 €
D-144	1440-1480	818	201344	498 €	2014444	528 €	2019444	594 €
D-148	1480-1520	845	201348	498 €	2014484	528 €	2019484	594 €
D-152	1520-1560	871	201352	533 €	2014524	562 €	2019524	628 €
D-156	1560-1600	898	201356	533 €	2014564	562 €	2019564	628 €
D-160	1600-1640	925	201360	533 €	2014604	562 €	2019604	628 €
D-164	1640-1680	951	201364	564 €	2014644	602 €	2019644	669 €
D-168	1680-1720	978	201368	564 €	2014684	602 €	2019684	669 €
D-172	1720-1760	1005	201372	564 €	2014724	602 €	2019724	669 €
D-176	1760-1800	1031	201376	590 €	2014764	630 €	2019764	697 €
D-180	1800-1840	1058	201380	590 €	2014804	630 €	2019804	697 €
D-184	1840-1880	1085	201384	590 €	2014844	630 €	2019844	697 €

Plazo Xpress.

TARIFA LDF-DEMI

Ref.	Dimensiones (mm)	Acrílico Agua Viva		Vidrio Transparente 6 mm		Vidrio Satinado Bold 6 mm	
		Lateral	Blanco		Blanco		Blanco
	L	Código	PVP	Código	PVP	Código	PVP
LDF-D-70	680-700	2034704	150 €	20347014	175 €	20347036	197 €
LDF-D-80	780-800	2034804	156 €	20348014	182 €	20348036	202 €
LDF-D-90	880-900	2034904	164 €	20349014	189 €	20349036	212 €

Plazo Xpress.



Características

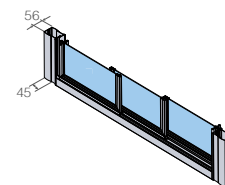
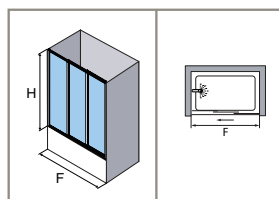
- Altura 1500 mm.
- Vidrio de seguridad de 3 mm .
- Disponible en ACRÍLICO.
- Compensación de perfiles de 20 mm. por cada lateral.
- Equipada con cierre magnético.
- Guía superior con doble rodamiento.
- Deslizador de seguridad regulable en el interior.
- Cuatro rodamientos por hoja.
- La hoja exterior queda en el lado derecho.
- Teknoclean incluido en vidrio.
- Acabados disponibles:



Blanco

Desde:

375€



BA-110 · Acabado Blanco · Vidrio Transparente.

Ref.	Dimensiones (mm)	Entrada (mm)	Acrílico Agua Viva		Vidrio Transparente 3 mm		Vidrio Satinado Bold 3 mm	
			Blanco		Blanco		Blanco	
			Código	PVP	Código	PVP	Código	PVP
B-136	1360-1400	765	201136	375 €	2012364	436 €	2010364	476 €
B-140	1400-1440	791	201140	375 €	2012404	436 €	2010404	476 €
B-144	1440-1480	818	201144	375 €	2012444	436 €	2010444	476 €
B-148	1480-1520	845	201148	384 €	2012484	446 €	2010484	484 €
B-152	1520-1560	871	201152	384 €	2012524	446 €	2010524	484 €
B-156	1560-1600	898	201156	384 €	2012564	446 €	2010564	484 €
B-160	1600-1640	925	201160	402 €	2012604	465 €	2010604	503 €
B-164	1640-1680	951	201164	402 €	2012644	465 €	2010644	503 €
B-168	1680-1720	978	201168	402 €	2012684	465 €	2010684	503 €
B-172	1720-1760	1005	201172	402 €	2012724	465 €	2010724	503 €
B-176	1760-1800	1031	201176	402 €	2012764	465 €	2010764	503 €

COLECCIÓN CLASSICS

Serie Baco / LDF-BACO

1 FIJO DE UNIÓN LATERAL BACO.



Características

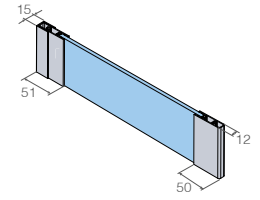
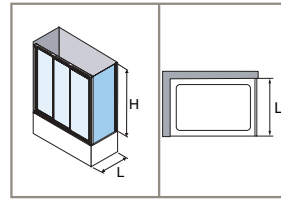
- Altura 1500 mm.
- Vidrio de seguridad de 6 mm.
- Disponible en ACRÍLICO.
- Compensación de perfil de 25 mm.
- Fijo de unión reversible.
- Teknoclean incluido en vidrio.
- Acabados disponibles:



Blanco

Conjunto desde:

513€




LDF-BACO · Acabado Blanco · Vidrio Transparente.

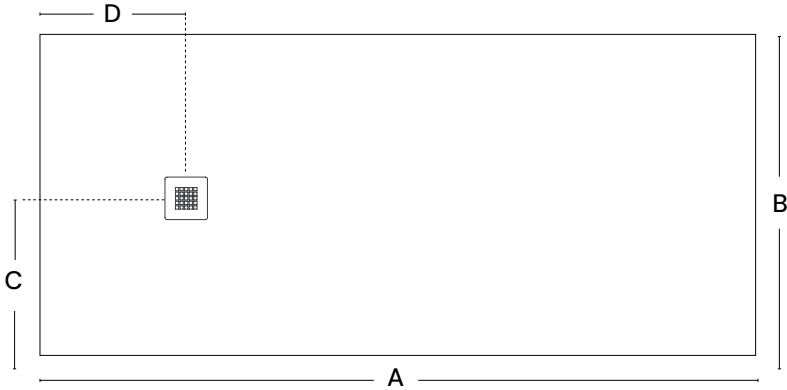
Ref.	Dimensiones (mm)	Acrílico Agua Viva		Vidrio Transparente 6 mm		Vidrio Satinado Bold 6 mm	
		Blanco		Blanco		Blanco	
		Lateral L	Código	PVP	Código	PVP	Código
LBF-B-70	680-700	2035704	138 €	20357014	159 €	20357064	180 €
LBF-B-80	780-800	2035804	144 €	20358014	168 €	20358064	186 €

Plazo Xpress.

Plato Gotham




Gotham



Espesor del plato: 3 cm.

Colores



A (cm)	B (cm)				
	70	75*	80	90	100
80	-	238 €*	238 €	260 €	296 €
90	-	254 €*	254 €	281 €	309 €
100	252 €	273 €*	273 €	301 €	328 €
110	264 €	285 €*	285 €	316 €	344 €
120	276 €	285 €	301 €	332 €	363 €
130	300 €	315 €	328 €	363 €	398 €
140	324 €	338 €	351 €	394 €	433 €
150	327 €	345 €	364 €	409 €	454 €
160	340 €	350 €	372 €	413 €	462 €
170	373 €	377 €	382 €	441 €	494 €
180	398 €	402 €	406 €	480 €	529 €
190	424 €	431 €*	431 €	497 €	560 €
200	449 €	455 €*	455 €	529 €	592 €
210	475 €	480 €*	480 €	560 €	623 €

* Anchos de 75cm cortados del molde de plato de 80 cm. IVA **no** incluido.

Rejilla Inox pintada opcional solo disponible para nuestra gama de colores. Válvula incluida.

Textura



Pizarra

A (cm)	D (cm)	C
80-120	26*	B/2
121-150	36	
151-180	46	
181-210	61	

* En modelos cuadrados, la posición del desagüe será centrada.




Colores RAL

Incremento 15% adicional sobre PVP

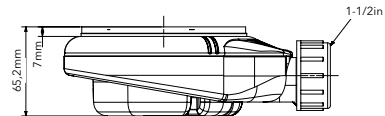
Rejilla

INOX



Rejilla Inox de serie

Desagüe de serie:



INCREMENTO SOBRE TARIFA

Rejilla Inox pintada opcional **+10 €**

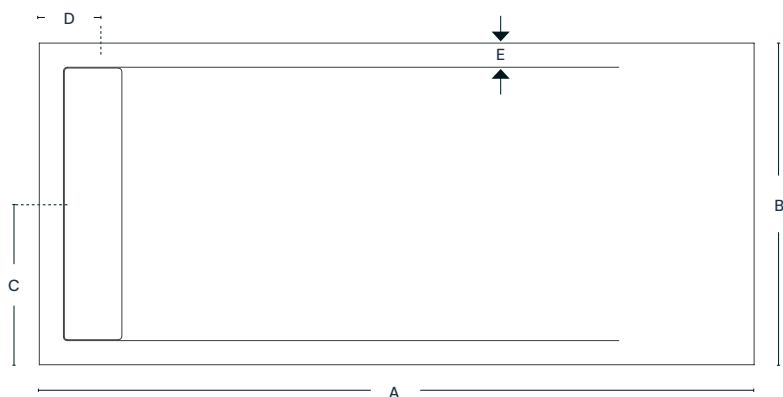
REFERENCIAS EN STOCK

Textura: Pizarra
Color: **Blanco**

Plato Matis



Matis



Espesor del plato: 3 cm.

Colores



Blanco Antracita Crema Perla Moka Negro Gris Zinc
RAL 9003 RAL 7016 RAL 1015 RAL 7047 RAL 1019 RAL 9005 RAL 7040 RAL 7030

A (cm)	B (cm)		
	70	80	90
80	278 €	301 €	331 €
90	291 €	314 €	348 €
100	304 €	331 €	365 €
110	330 €	361 €	399 €
120	357 €	387 €	434 €
130	359 €	400 €	450 €
140	374 €	410 €	455 €
150	410 €	420 €	486 €
160	438 €	447 €	528 €
170	466 €	474 €	547 €
180	494 €	501 €	582 €
190	522 €	527 €	616 €
200	449 €	455 €	529 €
210	475 €	480 €	560 €

Recomendamos cortar el plato in situ.
Válvula incluida.

IVA **no** incluido.

Textura



Piedra

C

B/2

D (cm)

12,5

E (cm)

5

* Corte solo disponible de largo en el lado opuesto al desagüe.



Colores RAL

Incremento 15% adicional sobre PVP

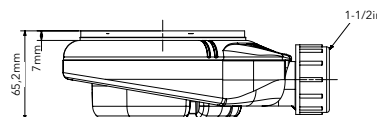
Rejilla

RESINA



Rejilla resina de serie

Desagüe de serie:



REFERENCIAS EN STOCK

Textura: Piedra

Color: **Blanco** y **Antracita**

Condiciones generales de venta

PEDIDOS

Las descripciones, datos e imágenes contenidas en los soportes físicos como catálogos, folletos, trípticos o digitales (www.profiltek.com), deben considerarse como meramente informativos. PROFILTEK SPAIN, S.A., en adelante PROFILTEK, se reserva el derecho a modificar parcial o totalmente los productos en cualquier momento, sin previo aviso y sin obligación para el fabricante o distribuidor de suministro de los modelos presentados.

Todos los pedidos deberán ser remitidos por los medios que PROFILTEK pone a disposición del distribuidor. Por escrito (email) mandando la plantilla suministrada al efecto, especialmente los pedidos atípicos o de difícil interpretación. Por medios digitales, a través de las herramientas online disponibles a tal efecto en nuestra web.

Los pedidos se considerarán en firme en el momento de su recepción, no aceptándose anulaciones. En caso contrario, PROFILTEK se reserva el derecho a facturar los gastos ocasionados.

PLAZOS DE ENTREGA

Los plazos de entrega son informativos, y no supondrán en ningún caso motivo de anulación total o parcial del pedido, ni motivo de reclamación de responsabilidad a ningún efecto. En caso de que el plazo de entrega sea indispensable para el comprador deberá especificarlo por escrito en el momento de cursar el pedido.

PRECIOS (IVA no incluido en los precios)

Los precios de venta son los indicados en la tarifa vigente en el momento de la recepción del pedido. PROFILTEK se reserva el derecho de revisar y variar dichos precios incluso sin previo aviso.

Serán cargados en factura los impuestos según la legislación vigente en cada momento.

Para la venta online de los productos de PROFILTEK los precios de venta al público que figuren en las páginas web correspondientes no podrán ser inferiores al 21% de descuento con respecto a los precios vigentes de tarifa.

CONDICIONES DE PAGO

Las primeras ventas, hasta la concesión de la oportuna clasificación de riesgo, se abonarán mediante pago con tarjeta/transferencia anticipada.

Una vez analizada por PROFILTEK la clasificación crediticia, y se considere asignar riesgo, los importes facturados serán girados en la cuenta bancaria facilitada por el cliente (para lo cual, el cliente deberá remitir el correspondiente mandato SEPA debidamente cumplimentado y firmado), sin perjuicio de acuerdo distinto entre cliente y PROFILTEK.

Las facturas emitidas por PROFILTEK, originadas por entrega de productos o prestación de servicios según pedido del comprador, se pagarán por la totalidad del importe de la factura, sin ningún tipo de deducción, en las fechas estipuladas y de conformidad con los plazos y medios de pago acordados.

Las mercancías, hasta su pago completo, son de la exclusiva propiedad de PROFILTEK a quien faculta el comprador para que, en caso de impago, pueda retirarlas si aún se encuentran en las instalaciones de este.

Cualquier cantidad impagada a la fecha de vencimiento devengará los siguientes gastos adicionales con cargo al cliente:
Por gastos de devolución: un 8% del nominal impagado, con un mínimo de 18 €.

Por intereses de demora: al tipo de interés legal del dinero vigente en España más un 2% de diferencial, con un tipo de interés mínimo del 8%.

Indemnización por costes de cobro: Además de los gastos de devolución y el interés de demora se sumará un 15% al importe de la deuda en concepto de gastos de recobro.

No se considerarán descuentos por pronto pago, salvo acuerdo por escrito de ambas partes.

TRANSPORTE

De observar el comprador algún vicio o defecto en la mercancía suministrada en el momento de la entrega, deberá hacerlo constar en el correspondiente albarán de entrega.

La pérdida o daños que pueda sufrir la mercancía vendida son a cargo del comprador a partir del momento en que queda a su disposición, solo pudiéndose gestionar reclamaciones hasta 24 horas después de la entrega.

En pedidos superiores a 75 € (sin IVA) los portes serán gratuitos, siendo la mercancía entregada siempre en el domicilio del cliente dentro de la península. En los inferiores a este importe se efectuará un recargo de 12€ (sin IVA) en concepto de gastos de transporte o envío de mercancía.

Para pedidos fuera de la península las condiciones de entrega y portes serán pactados expresamente. Salvo acuerdo expreso y por escrito de las partes, PROFILTEK únicamente transportará el producto a la dirección indicada en la ficha de alta del cliente, excluyendo el transporte a cualquier otra dirección que no figure en dicha ficha de alta del cliente.

GARANTÍA

La mercancía está garantizada según la normativa europea vigente. Dicha garantía comprende 5 años a partir de la fecha de factura del producto, y se considerarán válidas aquellas reclamaciones que sean realizadas por escrito.

La garantía no cubre deterioros no imputables al producto, ni aquellos que provienen de deficiencias en el montaje y la instalación del mismo, o derivados de negligencia en su manipulación.

PROFILTEK asume la garantía de sus productos, quedando entendido y expresamente convenido que dicha garantía se limitará a la sustitución de los productos que resultasen defectuosos, con exclusión de cualquier otra compensación, daños o interés.

DEVOLUCIONES

Las anulaciones de pedidos en curso de fabricación se deben gestionar con el departamento de Customer Service. En el caso de mamparas a medida o mamparas estándar que no se encuentren en stock, no se aceptarán anulaciones tras estar finalizada completamente su fabricación; si la mampara no está completamente acabada, pero el vidrio/acrílico está procesado, el Departamento de Customer Service lo cotizará y le informará del coste, gestionando el envío de este material al cliente en caso de ser requerido.

No se aceptará ninguna devolución que no haya sido previamente autorizada por PROFILTEK y que no vaya acompañada del documento que así lo justifique (PARTE O ALBARÁN DE RECOGIDA).

Para la obtención de dicho documento será necesario haber comunicado a nuestro departamento de Customer Service de forma detallada el motivo que justifique dicha devolución, realizando posteriormente un estudio técnico para determinar la conformidad. Las devoluciones aceptadas de producto en stock tendrán un cargo de 30 € + IVA en concepto de portes. No se aceptará una devolución de una mampara en stock que tenga el embalaje deteriorado o manipulado.

En caso de devoluciones improcedentes, PROFILTEK se reserva el derecho a pasar cargo al cliente por el valor de la mercancía y los gastos ocasionados.

VENTA ONLINE DE PRODUCTOS

Queda expresamente prohibida la comercialización y publicación de los productos PROFILTEK a través de canales online (páginas web, marketplaces, plataformas digitales, etc.) sin el consentimiento previo y por escrito de la empresa.

En el caso de obtener dicha autorización, los precios de venta al público no podrán ser inferiores al resultado de aplicar un máximo del 21% de descuento sobre la tarifa vigente, salvo autorización expresa de PROFILTEK.

El incumplimiento de esta condición será motivo suficiente para la suspensión inmediata de la relación comercial, sin perjuicio de las acciones legales que pudieran corresponder a PROFILTEK.

PROTECCIÓN DE LOS DERECHOS DE PROPIEDAD INDUSTRIAL E INTELECTUAL DE PROFILTEK

El DISTRIBUIDOR podrá utilizar la marca, nombre comercial y logotipo de PROFILTEK con el único fin de promocionar y publicitar los PRODUCTOS de PROFILTEK conforme a la Ley de Marcas 17/2001 de 7 de enero. En ningún caso PROFILTEK cede ni transmite, y el DISTRIBUIDOR adquiere algún derecho sobre las marcas, nombres comerciales, logotipos, nombres de dominio, perfiles en redes sociales o cualquier otro distintivo de PROFILTEK así como cualesquiera otros derechos de propiedad intelectual e industrial y preservará en todo momento los derechos de PROFILTEK sobre los mismos.

Las marcas, nombres comerciales, logotipos a los que se refiere la presente condición son todos los que aparecen en la web de PROFILTEK.

Queda prohibido el registro por parte de EL DISTRIBUIDOR de marcas, logotipos, nombres comerciales, nombres de dominio, perfiles en redes sociales o cualquier otro distintivo que incluya los signos de PROFILTEK en cualquier lugar del mundo sin el consentimiento expreso y por escrito de PROFILTEK.

La empresa facilitará al distribuidor todo el material gráfico y digital que sea necesario para la promoción y venta de los productos. Queda prohibida la reproducción de contenidos de la página web de PROFILTEK o de sus catálogos (incluyendo textos, fotografías, gráficos, imágenes, diseños, etc) sin el consentimiento expreso de la compañía.

JURISDICCIÓN

El cliente acepta las condiciones derivadas de lo convenido en el presente contrato, ambas partes con renuncia a su fuero propio, se someten expresamente a la jurisdicción de los Juzgados y Tribunales de Valencia.

profiltek®
Designed for feeling

PROFILTEK SPAIN, S.A. Ctra. Nacional 340 (Km. 938) - 46510 Quartell (Valencia) España
CUSTOMER SERVICE: Tel. 962 602 062 - Fax 962 602 742 | **Contabilidad:** Tel. 962 605 145 - Fax 962 602 525
www.profiltek.com | customerservice@profiltek.com

AVISO LEGAL

Precios válidos salvo error tipográfico o fin de existencias. Esta tarifa anula a las anteriores. PROFILTEK se reserva el derecho a aportar modificaciones parciales o totales e incluso la retirada de catálogo sin necesidad de previo aviso y sin obligación de suministro de los modelos presentados. La decoración, datos, características y tonalidad de los colores que aparecen en este catálogo no son vinculantes para el fabricante y/o distribuidor.





Catálogo STUDIO
2026/27

profiltek®
Designed for feeling

CATÁLOGO
STUDIO 2026/27

NEW VERSÁTIL

ABATIBLE PERFIL

VR_A

ABATIBLE BISAGRA

VR_B

PLEGABLE

VR_P

FIJO

BR_F

NEW BRISSE

CORREDERA

BR_C

ABATIBLE

BR_A

FIJOS

ONE

ONE

NORDIC

FN

CORREDERAS

VANITY

VY

VITA

VA

CLASSICS

HIT

HI

WIND

WI

ABATIBLES

GALILEA

GA

KEISY

KE

NEWGLASS

NG

SOLUTIONS

NEW SERENA

SE

KONVERT

KV

ASISTENCIALES

AS

ESPECIALES

ESP

PLATOS

PLATOS

PL

DEC

DECORADOS /
INFOTEK

INF

DESIGNED
FOR FEELING

Atmósferas de
bienestar, diseñadas
para sentir.

En Profiltek creemos que detrás de cada una de nuestras colecciones hay una gran historia esperando ser contada.

Con más de tres décadas de trayectoria, hemos forjado un camino donde la innovación, el diseño y la calidad son los verdaderos protagonistas, convirtiendo a Profiltek en toda una empresa referente en el sector del baño.

Nuestro propósito va más allá de la funcionalidad y la belleza material, sino que pretende transformar el espacio más íntimo de tu hogar en un lugar donde lo cotidiano se vuelve realmente extraordinario: un oasis de calma, el espacio donde todo está diseñado con el objetivo de evocar una experiencia, generando atmósferas de bienestar que inspiran y conectan emocionalmente con las personas.

SOBRE NOSOTROS

Lo que comenzó en 1989 como un pequeño taller familiar en Quartell (Valencia), dedicado a la carpintería de aluminio y la fabricación de persianas, ha evolucionado hasta convertirse en una de las grandes compañías de referencia en la fabricación y comercialización de mamparas y platos de ducha en España.

En Profiltek creemos en una forma de hacer las cosas donde el cliente está en el centro de todo. No es solo una filosofía de empresa, es la manera en la que entendemos nuestro trabajo: escucharte, entender lo que necesitas y ofrecerte soluciones que se adapten a ti y a tu estilo de vida.

Diseñamos y fabricamos productos personalizados, con altas prestaciones, fiabilidad y ese punto de calidad que se percibe en los pequeños detalles. Porque cada baño es distinto, y cada persona vive ese espacio de una forma única.



Diseñamos espacios donde el diseño, la emoción y la innovación se encuentran.



GARANTÍAS PROFILTEK

En Profiltek trabajamos cada día para mejorar tu experiencia, cuidando cada detalle incluso después de la instalación. Por eso, hemos incorporado mejoras en la identificación de nuestros productos, pensadas para facilitarte aún más su uso y mantenimiento.

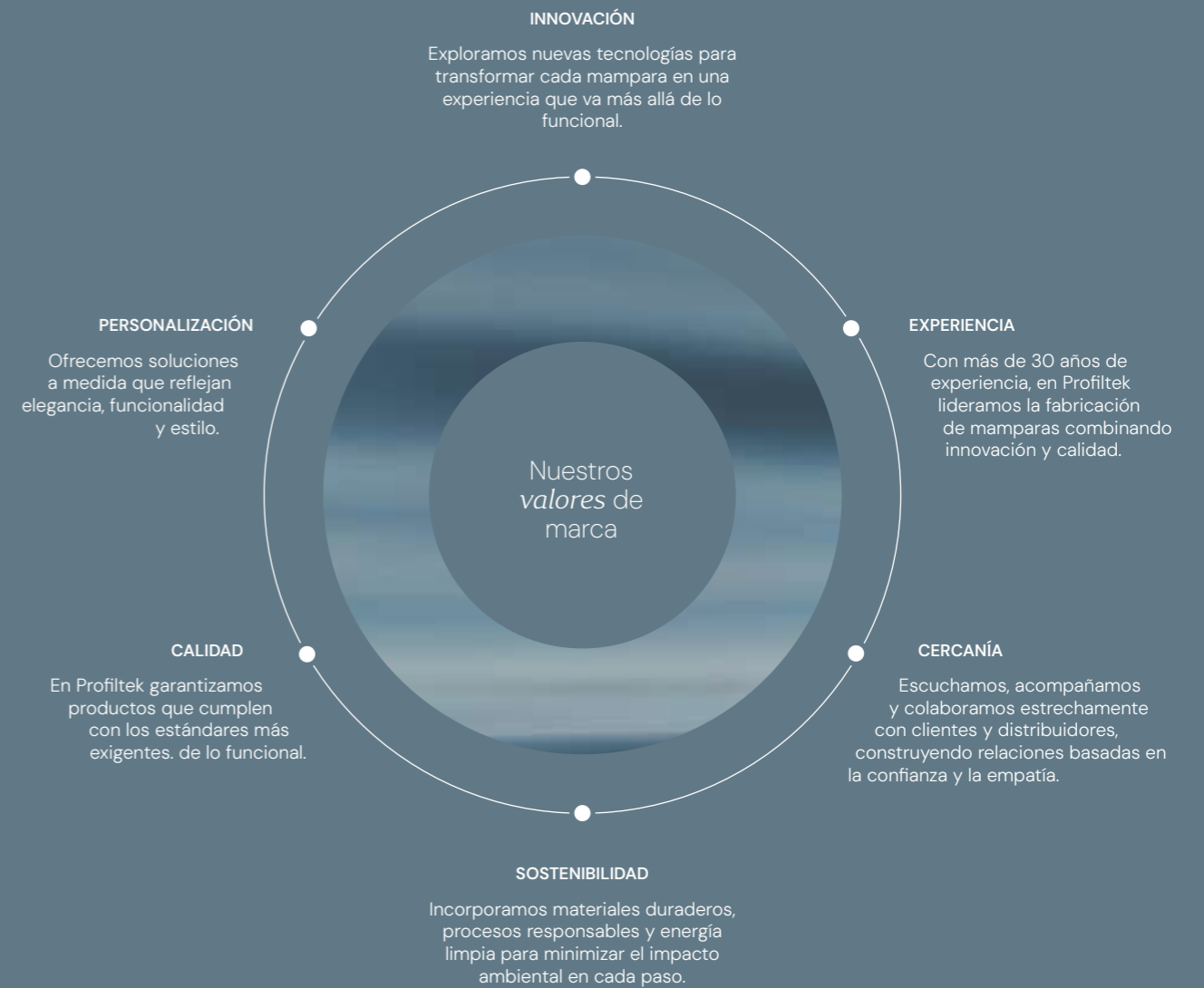
A partir de ahora, cada mampara contará con una etiqueta removible que incluye un código QR único. Al escanearlo, podrás activar la garantía y acceder directamente a toda la información relevante: manuales técnicos, vídeos de instalación, repuestos disponibles y consejos para su limpieza y cuidado.

Seguimos manteniendo además el código de identificación único, integrado de forma discreta en el interior del logotipo de nuestros productos. Este código nos permite conocer el historial de fabricación de cada mampara y resulta imprescindible para cualquier consulta o solicitud de recambios.

Queremos que nuestros distribuidores puedan ofrecer un servicio excelente, de la mano de Profiltek. Por eso garantizamos la disponibilidad de repuestos durante al menos 10 años desde la compra, porque creemos que la confianza también se construye con compromiso a largo plazo.



Valores y servicios que definen nuestra esencia.



POLÍTICA DE CALIDAD

Cada uno de nuestros productos nace de una idea sencilla: hacer tu día a día más fácil. Por eso, detrás de cada diseño hay un equipo de profesionales que pone toda su creatividad e innovación en imaginar cómo transformar un objeto meramente funcional para convertirlo en toda una experiencia.

En Profiltek diseñamos y fabricamos cada una de nuestras mamparas aquí, en nuestras propias instalaciones. Y lo hacemos con una obsesión clara: cuidar cada detalle. Desde el primer boceto hasta el último acabado, todo el proceso está en manos de nuestro equipo interno. Solo así podemos garantizar no solo la estética y la funcionalidad, sino también la calidad real y constante que define nuestro trabajo.

Porque en Profiltek no solo creamos mamparas. Creamos espacios donde diseño, innovación y bienestar conviven en equilibrio. Espacios pensados para vivir y sentir.



ISO 9001:2015
Sistema de gestión de la calidad



ISO 14001:2015
Sistema de Gestión Ambiental



ISO 56001:2024
Sistema de Gestión de la Innovación



ISO 14006:2020
Sistema de Gestión para el Ecodiseño



UNE-EN 14428:2016
Mamparas de baño



UNE-EN 14527:2016
Platos de ducha



GARANTÍA DE CALIDAD
Durante 5 años



SUMINISTRO DE REPUESTOS
Durante 10 años

Garantía de calidad en cada detalle.



profiltek.

POLÍTICA SOSTENIBLE

En Profiltek entendemos la sostenibilidad como un compromiso real y transversal que forma parte de cada decisión que tomamos. Bajo nuestra política Green Power, trabajamos con energía 100 % renovable y contamos con una planta fotovoltaica propia que reduce de forma significativa nuestras emisiones. Apostamos por el ecodiseño, la eficiencia energética, la gestión responsable del agua y el reciclaje total de los residuos que generamos.

Además, garantizamos la durabilidad y reparabilidad de nuestros productos, favoreciendo una economía circular.

Todo ello sin deslocalizar la producción: fabricamos en España, impulsando el empleo local y el respeto al entorno. Porque para nosotros, innovar también es cuidar del planeta.

Este compromiso va más allá del respeto medioambiental: forma parte de nuestra cultura como empresa. Apostamos por un modelo de crecimiento responsable, alineado con los Objetivos de Desarrollo Sostenible de Naciones Unidas, y trabajamos por un entorno laboral igualitario, inclusivo y justo.

Nuestro compromiso con el planeta empieza contigo.



TECNOLOGÍA TECKNOCLEAN

En Profiltek, la innovación forma parte de nuestra esencia. No solo diseñamos soluciones funcionales, sino experiencias que emocionan y mejoran el día a día.

De esta filosofía nace Teknoclean, un sistema inteligente que se aplica sobre el vidrio creando una película protectora invisible. Esta capa repele líquidos, reduce la acumulación de cal y suciedad, y facilita una limpieza impecable, rápida y duradera.

Rígorosas pruebas realizadas por Profiltek certifican la eficacia de Teknoclean, garantizando una perfecta adhesión y una mayor comodidad en el mantenimiento de las mamparas. Entre sus principales ventajas destacan:

- Limpieza más rápida y sencilla.
- Aspecto como nuevo durante más tiempo.
- Menor acumulación de cal y residuos.
- Superficie antiadherente.
- Resistencia a productos de limpieza comunes.
- Protección frente a manchas de grasa y aceites.
- 4.000 ciclos de frotado, 5 años sin cal*.

TEKNO
CLEAN

*El tratamiento Teknoclean no es un tratamiento autolimpiante, por eso aconsejamos una limpieza regular de su mampara con los productos recomendados por el fabricante. La durabilidad del tratamiento puede alcanzar los 5 años si se realiza el mantenimiento adecuado.



La tecnología
invisible que
transforma tu
día a día.

profiltek®

FIJOS

BRISSE FIJO

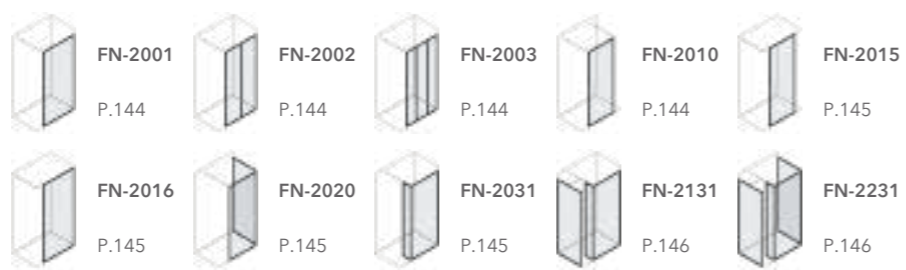


BRF-2000
P.81

FIJOS ONE




FIJOS NORDIC



CORREDERAS

BRISSE CORREDERA

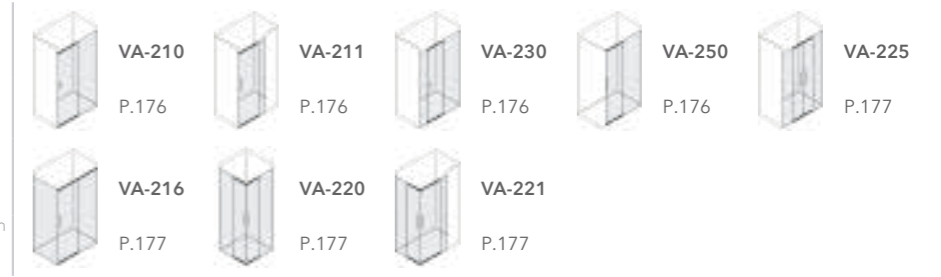


VANITY

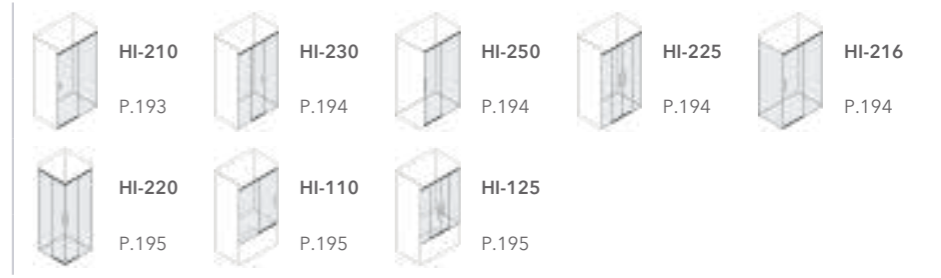



CORREDERAS

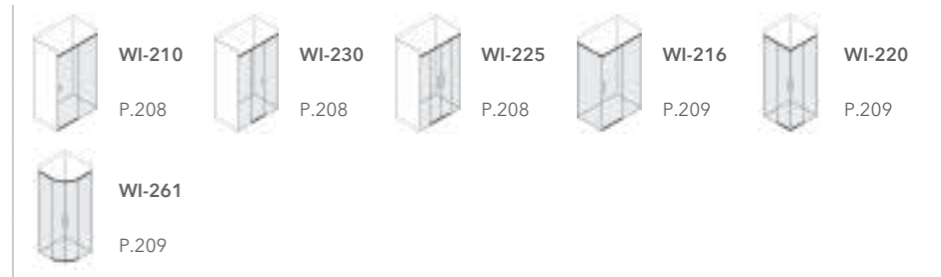

VITA



HIT



WIND



ABATIBLES

VERSATIL ABATIBLE PERFIL



ABATIBLES

VERSATIL ABATIBLE BISAGRA



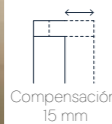
	VRB-210		VRB-205		VRB-206		VRB-207		VRB-208
	P.56		P.56		P.56		P.56		P.57
	VRB-220		VRB-216		VRB-213				
	P.57		P.57		P.57				

BRISSE ABATIBLE



	BRA-210		BRA-205		BRA-206		BRA-207		BRA-208
	P.110		P.110		P.110		P.110		P.111
	BRA-220		BRA-216		BRA-213				
	P.111		P.111		P.111				

GALILEA



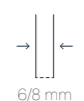
	GA-206		GA-216		GA-209		GA-213		GA-240
	P.224		P.224		P.224		P.224		P.225

KEYSY



	KE-210		KE-205		KE-206		KE-207		KE-216
	P.240		P.240		P.240		P.240		P.241
	KE-208		KE-220						
	P.241		P.241						

NEWGLASS



	NG-210		NG-205		NG-206		NG-207		NG-216
	P.253		P.253		P.254		P.254		P.254
	NG-208		NG-220		NG-213		NG-110		NG-106
	P.254		P.255		P.255		P.255		P.255

PLEGABLES

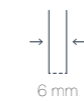
VERSATIL PLEGABLE



	VRP-218		VRL-218		VRP-219		VRL-219
	P.69		P.69		P.69		P.69

PIVO-CORREDERA

SERENA



	SE-310		SE-205		SE-208
	P.271		P.271		P.271

SOLUTIONS

KONVERT



	KV-CORREDERA		KV-ABATIBLE BISAGRAS		KV-ABATIBLE
	P.286		P.286		P.287

ASISTENCIALES



	AS-232		AS-236		AS-230		AS-237		AS-238
	P.300		P.300		P.300		P.300		P.301
	AS-210		AS-218		AS-239				
	P.301		P.301		P.301				


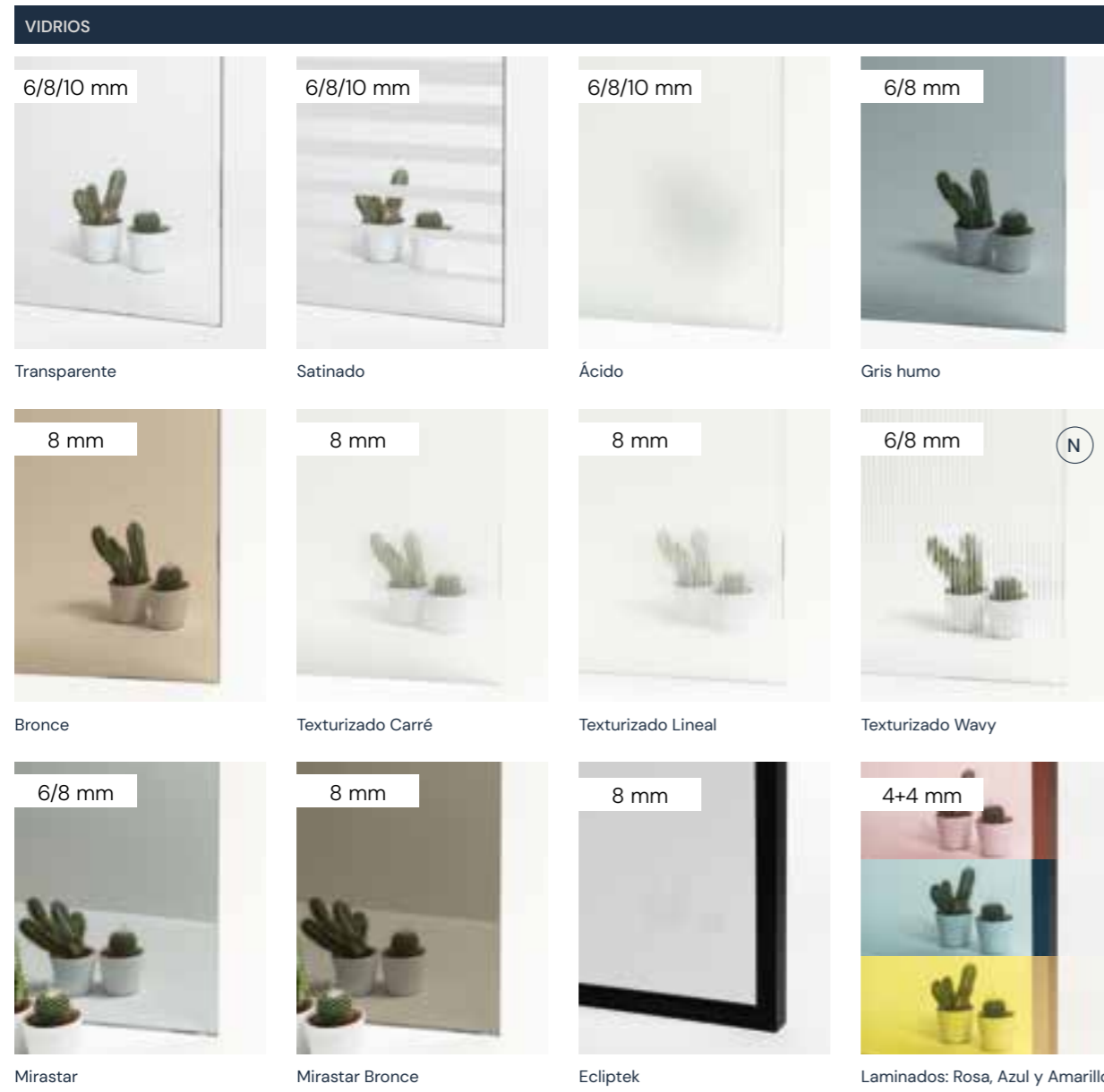
ESPECIALES



	ES-218		ES-210		ES-214		ES-215		ES-216
	P.312		P.312		P.312		P.312		P.313
	ES-219		ES-213		ES-225				
	P.313		P.313		P.313				

ACABADOS

Vidrios



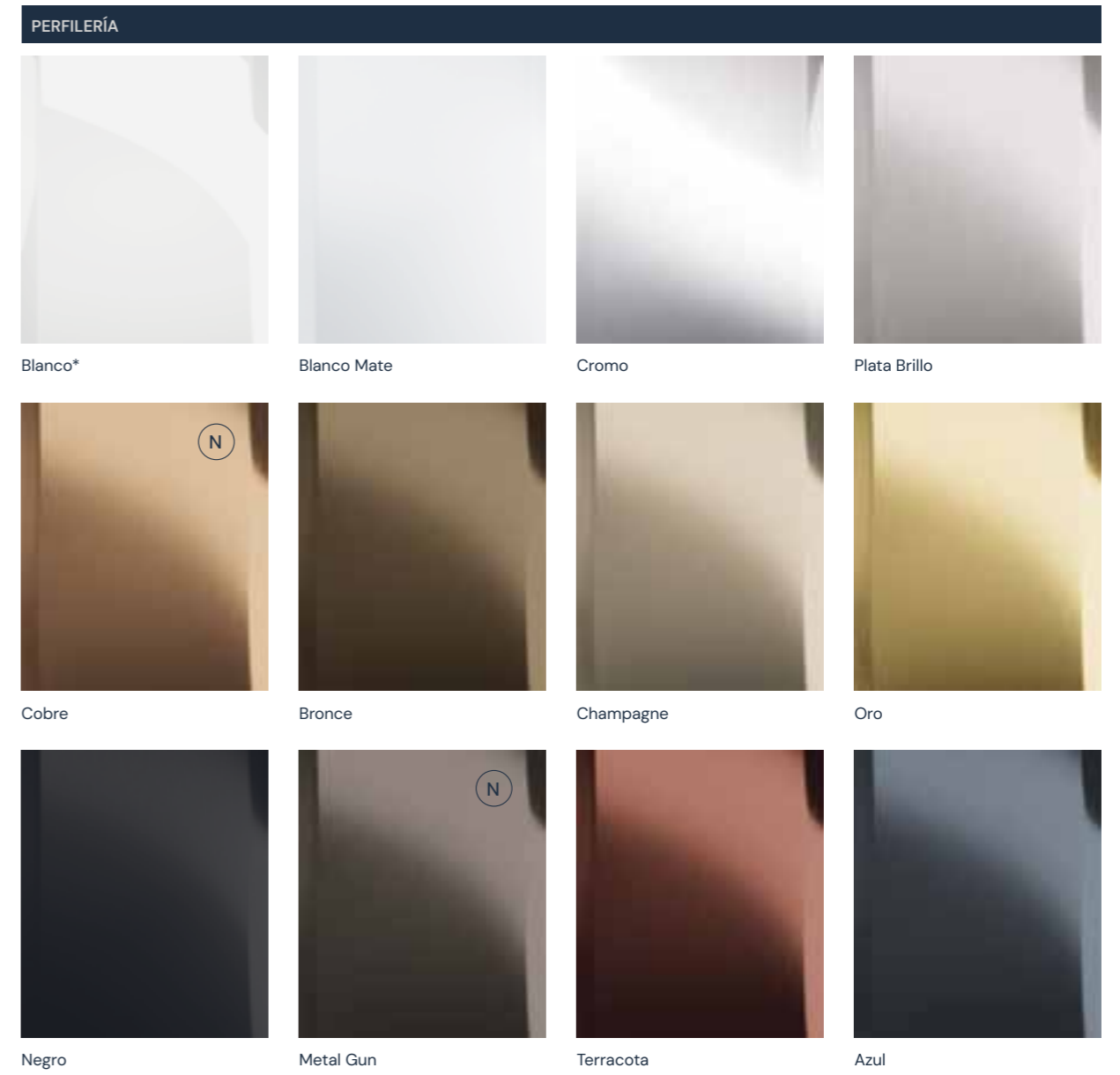
Impresión digital



Ver opciones de decorados satinados e impresión digital en la pg. 333

ACABADOS

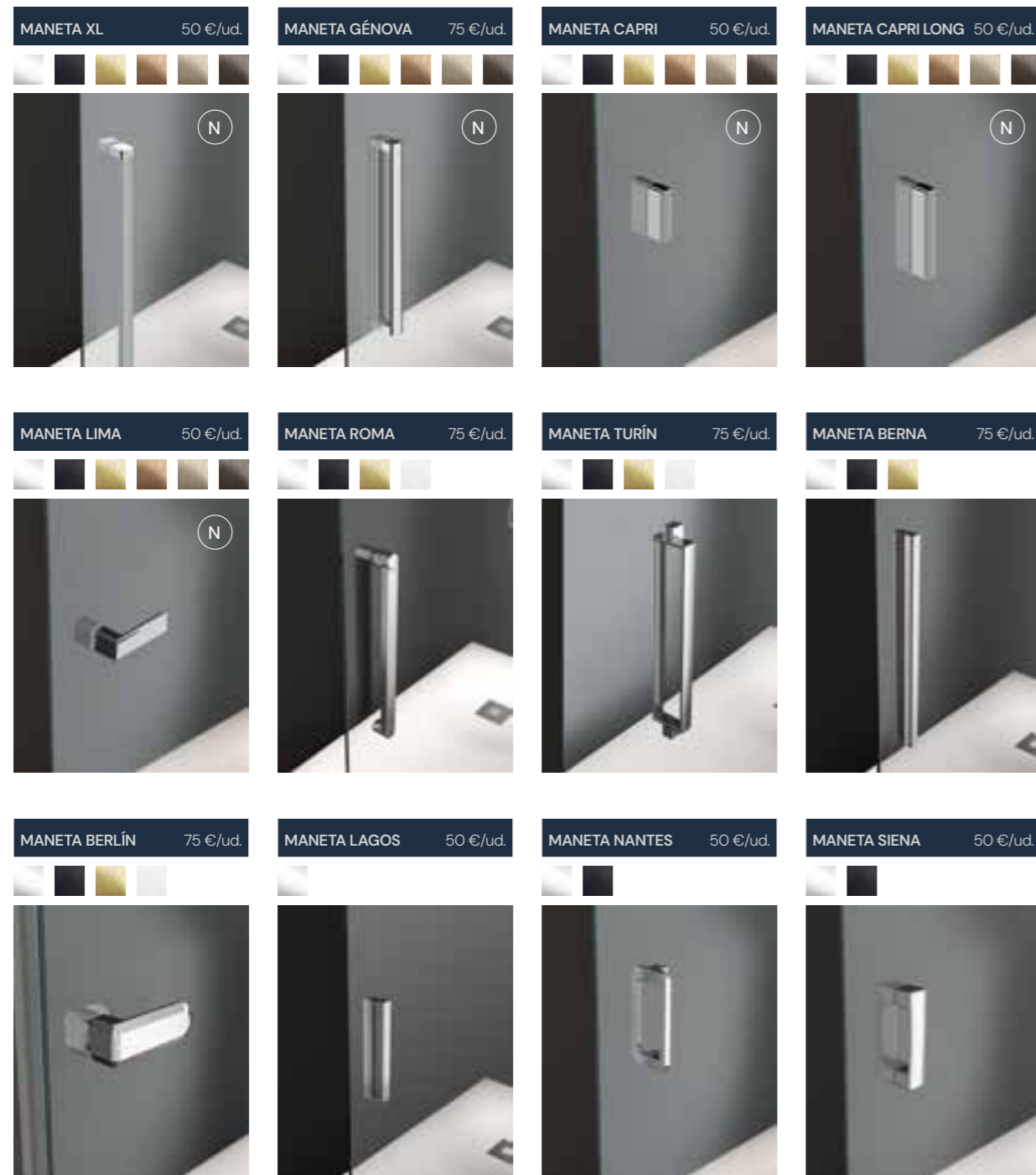
Perfilería



* Para este acabado de perfilería, las manetas, pomos, toalleros, embellecedores y perfiles base se suministrarán en Cromo.


ACCESORIOS OPCIONALES

Manetas




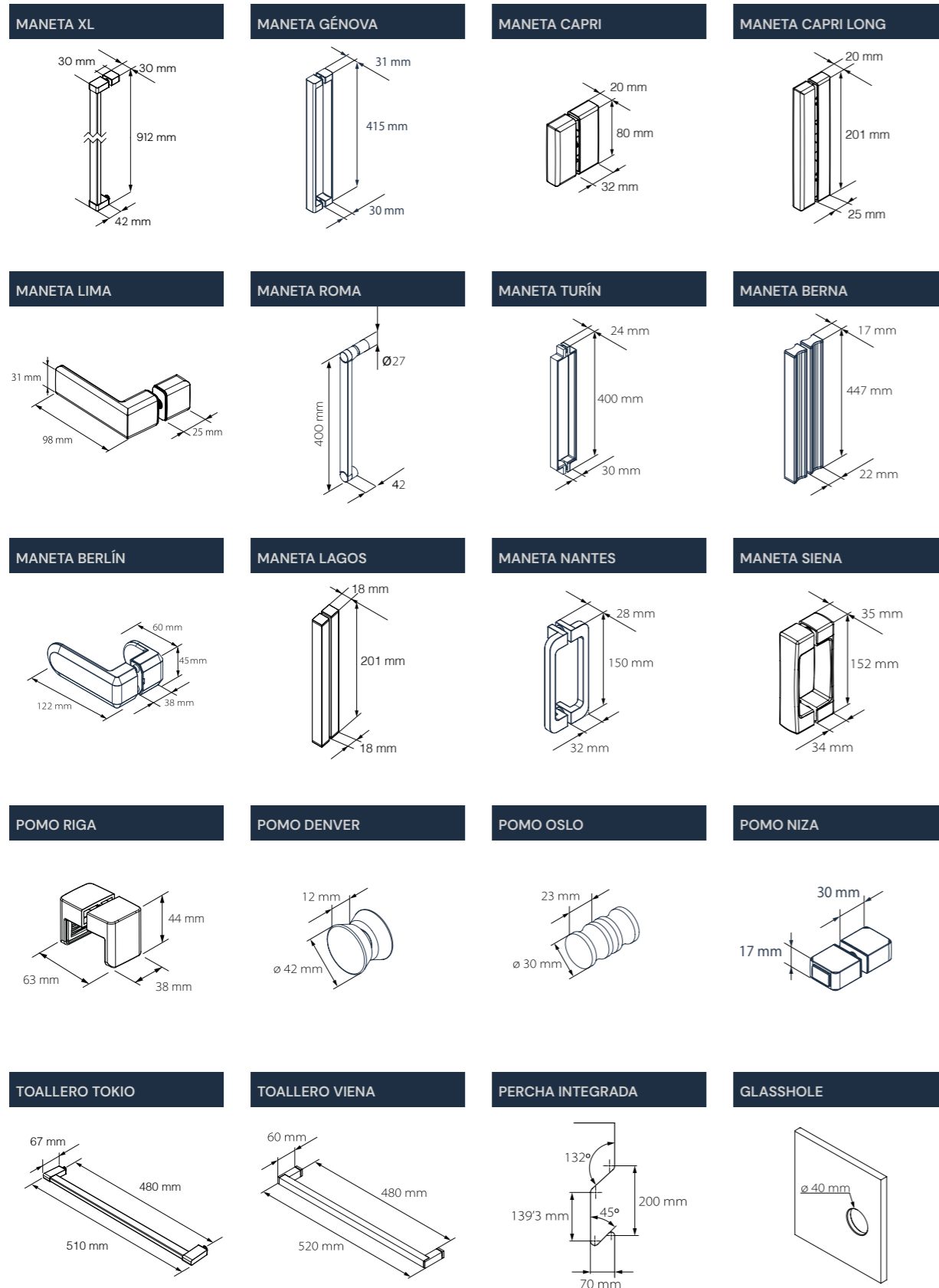
ACCESORIOS OPCIONALES

Pomos, tiradores y toalleros



ACCESORIOS

Esquemas accesorios



Incrementos sobre tarifa

PERSONALIZADA	DESCRIPCIÓN	PVP
1	<ul style="list-style-type: none"> Modificación de altura estándar de ducha (1950 mm) o bañera (1500 mm). Solicitud de modificaciones que requieran estudio técnico y desarrollo de planimetría, cambios de manetas no opcionales. Cambio de cierres. Cambio de color y/o posición de IMAGIK o SATINADO. Solicitud de romo. Solicitud de modificaciones en la distribución de hoja y/o fijo de manera no uniforme. Cambio de componentes y/o soportes. 	+ 60 €
	<ul style="list-style-type: none"> Solicitud de formas especiales en el vidrio a modo de escote o fresado. Uniones para fijación a pared con perfiles "a grados". Solicitud de vidrio irregular o con caída. 	
2	<ul style="list-style-type: none"> KONVERT. Solicitud de configuraciones con mamparas y soluciones personalizadas, que requieren estudio y planimetría, no indicadas en tarifa. Solicitud de IMAGIK o SATINADO personalizado. Decorados DEGRADADOS. Cualquier otro cambio, propuesta de modificación o personalización no recogida en los incrementos anteriores, debe ser consultada y ofertada con antelación con nuestro departamento de Customer Service. 	+ 180 €
	<ul style="list-style-type: none"> PROYECTOS SINGULARES que necesiten desarrollo personalizado y que requieran estudio técnico y desarrollo de planimetría. 	Consultar
CONDICIONES LOGÍSTICAS ESPECIALES		
Incremento para vidrios entre 1200 y 1600 mm. (Para otras medidas consultar a Customer Service). Incremento para guías y perfiles superiores a 2200 mm.		+ 120 € netos


NEW

Colección Versátil Abatible (Perfil)



- Mampara para bañera y ducha de modelos abatibles con perfil.
- Posibilidad de apertura interior y exterior.
- Vidrio de seguridad de 6 u 8 mm para Versátil Plus y de 6 mm para Versátil Lite.
- Acabados de perfilería en Cromo, Plata Brillo, Negro, Oro, Cobre, Champagne y Metal Gun.
- Barra perimetral y Maneta XL de serie en modelos Versátil Plus. Barra multiposición y Pomo Niza de serie en modelos Versátil Lite.
- Posibilidad de cortar la maneta XL a medida.
- Compensación 15 mm por lado en paneles fijos o puertas.
- Sistema de elevación y memoria de posición de puertas.
- Sistema magnético de estanqueidad patentado.
- Cierre magnético de serie. Cierre de contacto opcional.
- Instalación sencilla, reduciendo el uso de silicona.
- Producto ecodiseñado.
- Modelos en stock disponibles con Teknoclean incluido.
- Teknoclean opcional en mamparas bajo pedido.

CONFIGURACIONES



profiltek®

Versátil Abatible Perfil

Versátil representa la culminación de años de innovación técnica y evolución natural.

Nuestra colección Versátil surge como una evolución natural y renovada de nuestra icónica colección Arcoiris Plus, que se presenta como el equilibrio perfecto entre innovación técnica y diseño emocional ofreciendo una amplia variedad de configuraciones a elegir.



VRP-210 · Detalle Maneta XL · Acabado Negro · Vidrio Transparente.



VRP-210 · Acabado Negro · Vidrio Transparente · Maneta XL de serie.



VRP-206 · Acabado Cobre · Vidrio Transparente · Maneta XL de serie.



30.



VRL-106 · Acabado Cobre · Vidrio Gris Humo · Pomo Niza de serie.

31.



VRL-110 · Acabado Plata Brillo · Vidrio Transparente · Pomo Niza de serie.

VRL-106 · Detalle Barra Multiposición · Acabado Cobre · Vidrio Gris Humo.



VRL-220 · Acabado Metal Gun · Vidrio Transparente · Pomo Niza de serie.



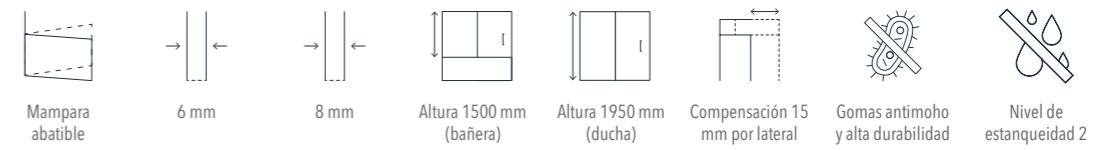
VRL-207 · Acabado Plata Brillo · Vidrio Transparente · Pomo Niza de serie.

FUNCIONALIDAD ABATIBLE


Versátil Abatible Perfil




CARACTERÍSTICAS TÉCNICAS



PERFILES



VIDRIOS



Ver disponibilidad de vidrios según espesor en página 18.

ACCESORIO DE SERIE



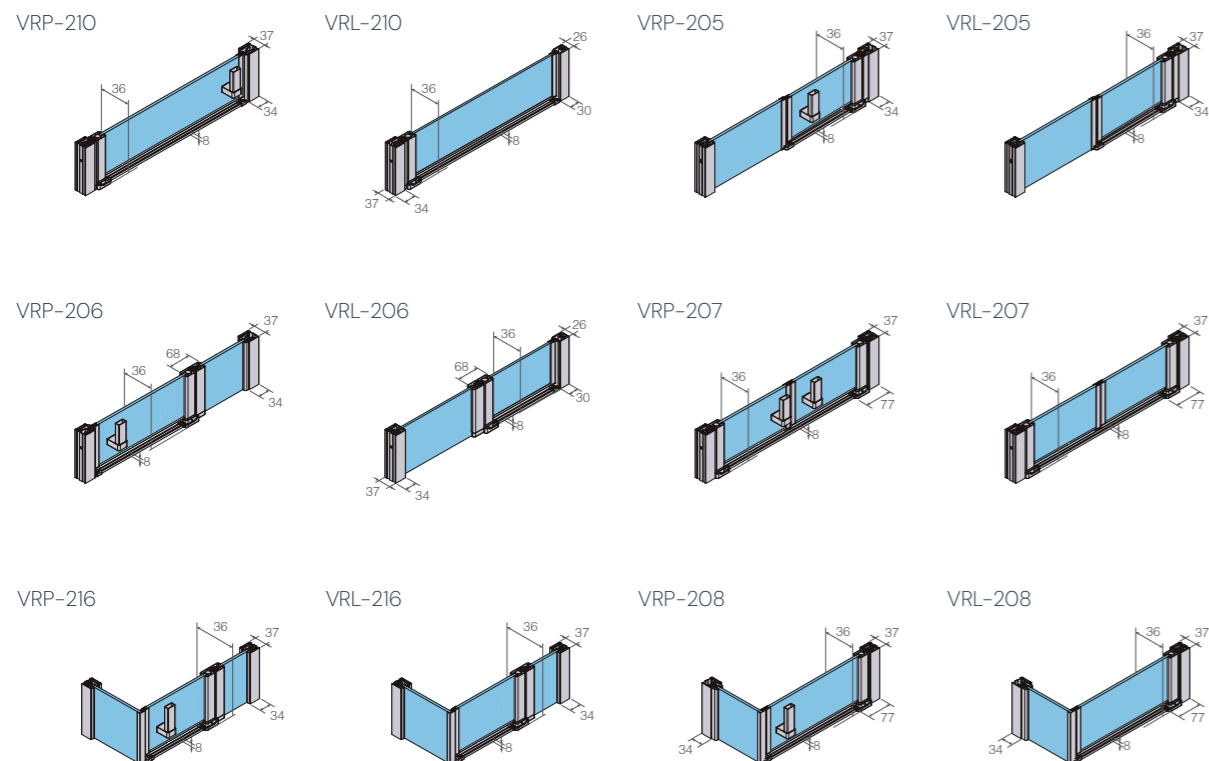
* Ver accesorios opcionales en página 20.

VERSÁTIL ABATIBLE PERFIL

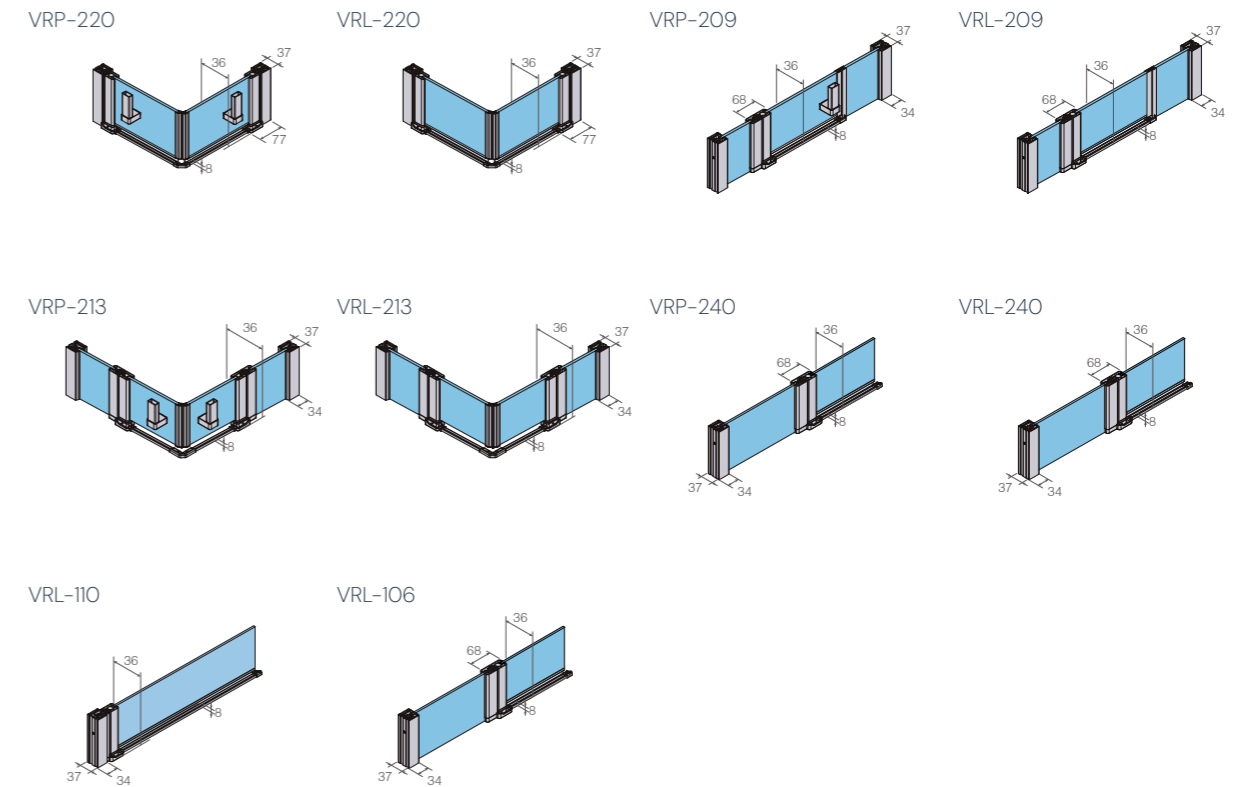
AVISOS!

- / Altura máxima: 2200 mm. En acabado Cromo altura máxima: 2000 mm. Para vidrio acabado Wavy, altura máxima 2000mm.
- / Imprescindible indicar el lado de anclaje en el pedido.
- / El retranqueo de la mampara lo determina el exterior del perfil base.
- / Ver tipos de cierre según configuración en el decorador.
- / En mamparas con altura inferior a 1650 mm, la altura del pomo será 600 mm. En mamparas con altura superior a 1650 mm, el pomo se centrará en el vidrio.
- / Posibilidad de cortar la maneta XL a medida.
- / Ancho de vidrio mínimo para Imagik 250 mm según configuración. Ver pie de tarifa.
- / Imagik personalizado. Consultar viabilidad técnica de su propuesta.
- / Cualquier vidrio de ancho superior a 1200 mm o guías y perfiles superiores a 2200 mm, supondrá un incremento adicional en tarifa debido a condiciones logísticas especiales. Ver "incrementos sobre tarifa" en pág. 23.
- / **Para altura de bañera 1500 mm NO se aplicará incremento de tarifa.**
- / **I.V.A. no incluido.**

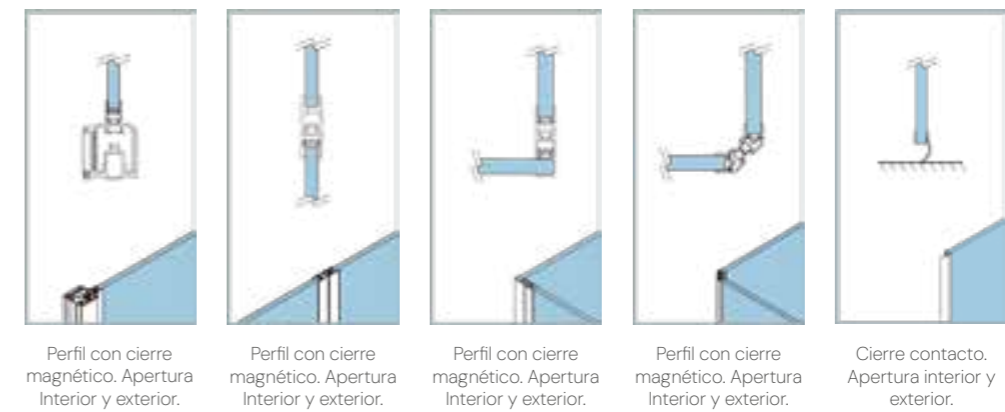
Detalles técnicos



Detalles técnicos

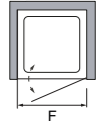
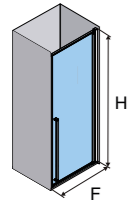


Tipos de cierre



ABATIBLES PERFIL

VR PLUS-210 FRONTAL 1 HOJA ABATIBLE

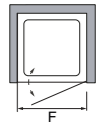
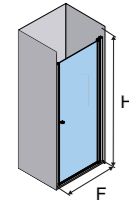


Dimensiones (mm)	Perfil (Vidrio Transparente 6 mm)			Perfil (Vidrio Transparente 8 mm)		
	F	Plata Brillo	Cromo / Negro	Oro / Cobre / Champagne / Metal Gun	Plata Brillo	Cromo / Negro
470-550	550 €	605 €	665 €	600 €	660 €	725 €
550-700	570 €	620 €	680 €	620 €	675 €	745 €
700-850	595 €	640 €	705 €	650 €	700 €	770 €
850-1000	615 €	660 €	725 €	670 €	720 €	790 €

Teknoclean	+ 35 €
Vidrio Satinado	+ 65 €
Vidrio Especial	+ 50 €
Vidrio Texturizado	+ 85 €
imagik	+ 125 €



VR LITE-210 FRONTAL 1 HOJA ABATIBLE



Dimensiones (mm)	Perfil (Vidrio Transparente 6 mm)		
	F	Plata Brillo	Cromo / Negro
470-550	500 €	550 €	605 €
550-700	520 €	565 €	620 €
700-850	545 €	585 €	640 €
850-1000	560 €	600 €	660 €

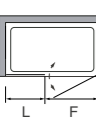
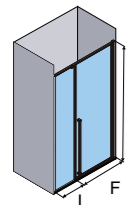
Teknoclean	+ 35 €
Vidrio Satinado	+ 65 €
Vidrio Especial	+ 50 €
Vidrio Texturizado	+ 85 €
imagik	+ 125 €



STOCK	Dimensiones (mm)		Vidrio Transparente 6 mm				
	Frontal	F	Plata Brillo	Negro	Oro		
		Código	PVP	Código	PVP	Código	PVP
	670-700	277210071	520 €	277210072	565 €	277210073	620 €
	770-800	277210081	545 €	277210082	585 €	277210083	640 €
	870-900	277210091	560 €	277210092	600 €	277210093	660 €
	970-1000	277210101	560 €	277210102	600 €	277210103	660 €

ENTREGA INMEDIATA / TEKNOCLEAN INCLUIDO

VR PLUS-205 FRONTAL 1 HOJA ABATIBLE SOBRE PARED + 1 FIJA.



Dimensiones (mm)	Perfil (Vidrio Transparente 6 mm)			Perfil (Vidrio Transparente 8 mm)		
	F+L	Plata Brillo	Cromo / Negro	Oro / Cobre / Champagne / Metal Gun	Plata Brillo	Cromo / Negro
550-900	840 €	955 €	1.050 €	915 €	1.040 €	1.145 €
900-1200	860 €	975 €	1.075 €	940 €	1.065 €	1.170 €
1200-1500	880 €	990 €	1.090 €	960 €	1.080 €	1.190 €
1500-1800	900 €	1.015 €	1.115 €	985 €	1.110 €	1.220 €
1800-2200	925 €	1.030 €	1.135 €	1.010 €	1.125 €	1.235 €

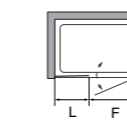
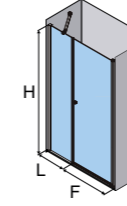
Teknoclean	+ 60 €
Vidrio Satinado	+ 120 €
Vidrio Especial	+ 90 €
Vidrio Texturizado	+ 160 €
imagik	+ 240 €



F mínima: 450 mm. F máxima: 1000 mm. L mínima: 100 mm. L máxima: 1600 mm. Imagik disponible para L>310 mm.

ABATIBLES PERFIL

VR LITE-205 FRONTAL 1 HOJA ABATIBLE SOBRE PARED + 1 FIJA.



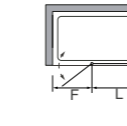
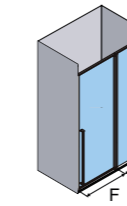
Dimensiones (mm)	Perfil (Vidrio Transparente 6 mm)		
	F+L	Plata Brillo	Cromo / Negro
550-900	765 €	865 €	955 €
900-1200	785 €	885 €	975 €
1200-1500	800 €	900 €	990 €
1500-1800	820 €	925 €	1.015 €
1800-2200	840 €	940 €	1.030 €

F mínima: 450 mm. F máxima: 1000 mm. L mínima: 100 mm. L máxima: 1600 mm. Imagik disponible para L>310 mm.

Teknoclean	+ 60 €
Vidrio Satinado	+ 120 €
Vidrio Especial	+ 90 €
Vidrio Texturizado	+ 160 €
imagik	+ 240 €



VR PLUS-206 FRONTAL 1 HOJA ABATIBLE SOBRE FIJO.



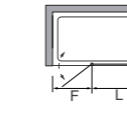
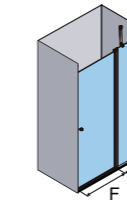
Dimensiones (mm)	Perfil (Vidrio Transparente 6 mm)			Perfil (Vidrio Transparente 8 mm)		
	F+L	Plata Brillo	Cromo / Negro	Oro / Cobre / Champagne / Metal Gun	Plata Brillo	Cromo / Negro
610-900	880 €	990 €	1.090 €	960 €	1.080 €	1.190 €
900-1200	895 €	1.005 €	1.105 €	980 €	1.095 €	1.205 €
1200-1500	910 €	1.020 €	1.120 €	990 €	1.115 €	1.225 €
1500-1800	925 €	1.030 €	1.135 €	1.010 €	1.125 €	1.235 €
1800-2200	940 €	1.050 €	1.155 €	1.025 €	1.145 €	1.260 €

F mínima: 450 mm. F máxima: 1000 mm. L mínima: 160 mm. L máxima: 1600 mm. Imagik disponible para L> 310 mm.

Teknoclean	+ 60 €
Vidrio Satinado	+ 120 €
Vidrio Especial	+ 90 €
Vidrio Texturizado	+ 160 €
imagik	+ 240 €



VR LITE-206 FRONTAL 1 HOJA ABATIBLE SOBRE FIJO.



Dimensiones (mm)	Perfil (Vidrio Transparente 6 mm)		
	F+L	Plata Brillo	Cromo / Negro
610-900	800 €	900 €	990 €
900-1200	815 €	910 €	1.005 €
1200-1500	825 €	930 €	1.020 €
1500-1800	840 €	940 €	1.030 €
1800-2200	855 €	955 €	1.050 €

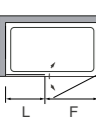
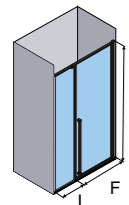
F mínima: 450 mm. F máxima: 1000 mm. L mínima: 160 mm. L máxima: 1600 mm. Imagik disponible para L> 310 mm.

Teknoclean	+ 60 €
Vidrio Satinado	+ 120 €
Vidrio Especial	+ 90 €
Vidrio Texturizado	+ 160 €
imagik	+ 240 €



VR PLUS-205 FRONTAL 1 HOJA ABATIBLE SOBRE PARED + 1 FIJA.

VR PLUS-207 2 HOJAS ABATIBLES.

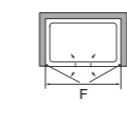
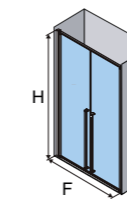


Dimensiones (mm)	Perfil (Vidrio Transparente 6 mm)			Perfil (Vidrio Transparente 8 mm)		
	F+L	Plata Brillo	Cromo / Negro	Oro / Cobre / Champagne / Metal Gun	Plata Brillo	Cromo / Negro
550-900	840 €	955 €	1.050 €	915 €	1.040 €	1.145 €
900-1200	860 €	975 €	1.075 €	940 €	1.065 €	1.170 €
1200-1500	880 €	990 €	1.090 €	960 €	1.080 €	1.190 €
1500-1800	900 €	1.015 €	1.115 €	985 €	1.110 €	1.220 €
1800-2200	925 €	1.030 €	1.135 €	1.010 €	1.125 €	1.235 €

Teknoclean	+ 60 €
Vidrio Satinado	+ 120 €
Vidrio Especial	+ 90 €
Vidrio Texturizado	+ 160 €
imagik	+ 240 €



F mínima: 450 mm. F máxima: 1000 mm. L mínima: 100 mm. L máxima: 1600 mm. Imagik disponible para L>310 mm.



Dimensiones (mm)	Perfil (Vidrio Transparente 6 mm)			Perfil (Vidrio Transparente 8 mm)		
	F	Plata Brillo	Cromo / Negro	Oro / Cobre / Champagne / Metal Gun	Plata Brillo	Cromo / Negro
600-800	895 €	975 €	1.075 €	980 €	1.065 €	1.170 €
800-1100	910 €	985 €	1.085 €	990 €	1.075 €	1.180 €
1100-1400	925 €	1.000 €	1.100 €	1.010 €	1.090 €	1.200 €
1400-1700	940 €	1.015 €	1.115 €	1.025 €	1.110 €	1.220 €
1700-2000	955 €	1.025 €	1.130 €	1.040 €	1.120 €	1.230 €

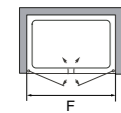
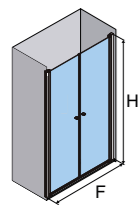
Imagik disponible para F > 675 mm.

Teknoclean	+ 60 €
Vidrio Satinado	+ 120 €
Vidrio Especial	+ 90 €
Vidrio Texturizado	+ 160 €
imagik	+ 240 €



ABATIBLES PERFIL

VR LITE-207 2 HOJAS ABATIBLES.



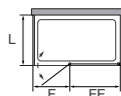
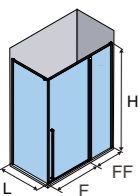
Dimensiones (mm)	Perfil (Vidrio Transparente 6 mm)			
	F	Plata Brillo	Cromo / Negro	Oro / Cobre / Champagne / Metal Gun
600-800		815 €	885 €	975 €
800-1100		825 €	895 €	985 €
1100-1400		840 €	905 €	1.000 €
1400-1700		855 €	925 €	1.015 €
1700-2000		865 €	935 €	1.025 €

Imagik disponible para F > 675 mm.

Teknoclean	+ 60 €
Vidrio Satinado	+ 120 €
Vidrio Especial	+ 90 €
Vidrio Texturizado	+ 160 €
imagik	+ 240 €



VR PLUS-216 1 HOJA ABATIBLE SOBRE FIJO + 1 LATERAL FIJO.



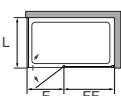
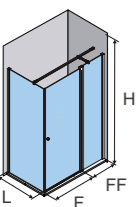
Dimensiones (mm)	Perfil (Vidrio Transparente 6 mm)			Perfil (Vidrio Transparente 8 mm)			
	FF+F+L	Plata Brillo	Cromo / Negro	Oro / Cobre / Champagne / Metal Gun	Plata Brillo	Cromo / Negro	Oro / Cobre / Champagne / Metal Gun
1100-1400		1.150 €	1.270 €	1.395 €	1.255 €	1.385 €	1.525 €
1400-1700		1.175 €	1.290 €	1.420 €	1.280 €	1.410 €	1.550 €
1700-2000		1.190 €	1.310 €	1.440 €	1.295 €	1.425 €	1.570 €
2000-2300		1.210 €	1.330 €	1.465 €	1.320 €	1.450 €	1.595 €
2300-2600		1.230 €	1.355 €	1.490 €	1.340 €	1.475 €	1.625 €

F mínima: 420 mm. F máxima: 1000 mm. FF mínima: 160 mm. FF máxima: 1600 mm. L mínima: 150 mm. L máxima: 1600 mm. Imagik disponible para FF > 310 mm y L > 310 mm.

Teknoclean	+ 80 €
Vidrio Satinado	+ 135 €
Vidrio Especial	+ 100 €
Vidrio Texturizado	+ 175 €
imagik	+ 265 €



VR LITE-216 1 HOJA ABATIBLE SOBRE FIJO + 1 LATERAL FIJO.



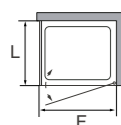
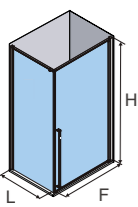
Dimensiones (mm)	Perfil (Vidrio Transparente 6 mm)			
	FF+F+L	Plata Brillo	Cromo / Negro	Oro / Cobre / Champagne / Metal Gun
1100-1400		1.045 €	1.155 €	1.270 €
1400-1700		1.065 €	1.175 €	1.290 €
1700-2000		1.080 €	1.190 €	1.310 €
2000-2300		1.100 €	1.210 €	1.330 €
2300-2600		1.115 €	1.230 €	1.355 €

F mínima: 420 mm. F máxima: 1000 mm. FF mínima: 160 mm. FF máxima: 1600 mm. L mínima: 150 mm. L máxima: 1600 mm. Imagik disponible para FF > 310 mm y L > 310 mm.

Teknoclean	+ 80 €
Vidrio Satinado	+ 135 €
Vidrio Especial	+ 100 €
Vidrio Texturizado	+ 175 €
imagik	+ 265 €



VR PLUS-208 1 HOJA ABATIBLE SOBRE PARED + 1 LATERAL FIJO.



Dimensiones (mm)	Perfil (Vidrio Transparente 6 mm)			Perfil (Vidrio Transparente 8 mm)			
	F+L	Plata Brillo	Cromo / Negro	Oro / Cobre / Champagne / Metal Gun	Plata Brillo	Cromo / Negro	Oro / Cobre / Champagne / Metal Gun
610-900		845 €	960 €	1.055 €	925 €	1.045 €	1.150 €
900-1200		870 €	980 €	1.080 €	945 €	1.070 €	1.175 €
1200-1500		885 €	1.000 €	1.100 €	965 €	1.090 €	1.200 €
1500-1800		910 €	1.020 €	1.120 €	990 €	1.115 €	1.225 €
1800-2200		930 €	1.035 €	1.140 €	1.015 €	1.130 €	1.240 €

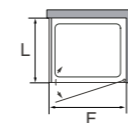
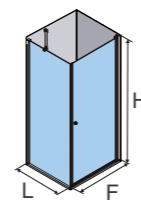
F mínima: 460 mm. F máxima: 1000 mm. L mínima: 150 mm. L máxima: 1600 mm. Imagik disponible para L > 310 mm.

Teknoclean	+ 60 €
Vidrio Satinado	+ 120 €
Vidrio Especial	+ 90 €
Vidrio Texturizado	+ 160 €
imagik	+ 240 €



ABATIBLES PERFIL

VR LITE-208 1 HOJA ABATIBLE SOBRE PARED + 1 LATERAL FIJO.



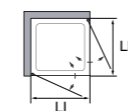
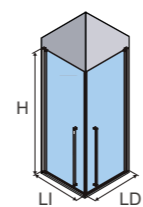
Dimensiones (mm)	Perfil (Vidrio Transparente 6 mm)			
	F+L	Plata Brillo	Cromo / Negro	Oro / Cobre / Champagne / Metal Gun
610-900		770 €	870 €	960 €
900-1200		790 €	890 €	980 €
1200-1500		805 €	905 €	1.000 €
1500-1800		825 €	930 €	1.020 €
1800-2200		845 €	945 €	1.035 €

F mínima: 460 mm. F máxima: 1000 mm. L mínima: 150 mm. L máxima: 1600 mm. Imagik disponible para L > 310 mm.

Teknoclean	+ 60 €
Vidrio Satinado	+ 120 €
Vidrio Especial	+ 90 €
Vidrio Texturizado	+ 160 €
imagik	+ 240 €



VR PLUS-220 ANGULAR 2 HOJAS ABATIBLES.



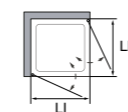
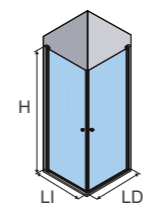
Dimensiones (mm)	Perfil (Vidrio Transparente 6 mm)			Perfil (Vidrio Transparente 8 mm)			
	LI+LD	Plata Brillo	Cromo / Negro	Oro / Cobre / Champagne / Metal Gun	Plata Brillo	Cromo / Negro	Oro / Cobre / Champagne / Metal Gun
800-1100		925 €	975 €	1.075 €	1.010 €	1.065 €	1.170 €
1100-1400		945 €	990 €	1.090 €	1.035 €	1.080 €	1.190 €
1400-1700		965 €	1.015 €	1.115 €	1.050 €	1.110 €	1.220 €
1700-2000		985 €	1.030 €	1.135 €	1.075 €	1.125 €	1.235 €

Ancho máximo por hoja: 1000 mm. Medida mínima de LI o LD: 400 mm.

Teknoclean	+ 60 €
Vidrio Satinado	+ 120 €
Vidrio Especial	+ 90 €
Vidrio Texturizado	+ 160 €
imagik	+ 240 €



VR LITE-220 ANGULAR 2 HOJAS ABATIBLES.



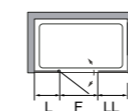
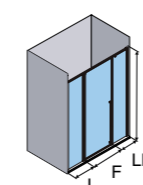
Dimensiones (mm)	Perfil (Vidrio Transparente 6 mm)			
	LI+LD	Plata Brillo	Cromo / Negro	Oro / Cobre / Champagne / Metal Gun
800-1100		840 €	885 €	975 €
1100-1400		860 €	900 €	990 €
1400-1700		875 €	925 €	1.015 €
1700-2000		895 €	940 €	1.030 €

Ancho máximo por hoja: 1000 mm. Medida mínima de LI o LD: 400 mm.

Teknoclean	+ 60 €
Vidrio Satinado	+ 120 €
Vidrio Especial	+ 90 €
Vidrio Texturizado	+ 160 €
imagik	+ 240 €



VR PLUS-209 1 HOJA ABATIBLE SOBRE FIJO + 1 FIJO A CONTINUACIÓN.



Dimensiones (mm)	Perfil (Transparente 6 mm)			Perfil (Transparente 8 mm)			
	LL + F + L	Plata Brillo	Cromo / Negro	Oro / Cobre / Champagne / Metal Gun	Plata Brillo	Cromo / Negro	Oro / Cobre / Champagne / Metal Gun
1100-1400		1.150 €	1.270 €	1.395 €	1.255 €	1.385 €	1.525 €
1400-1700		1.175 €	1.290 €	1.420 €	1.280 €	1.410 €	1.550 €
1700-2000		1.190 €	1.310 €	1.440 €	1.295 €	1.425 €	1.570 €
2000-2300		1.210 €	1.330 €	1.465 €	1.320 €	1.450 €	1.595 €
2300-2600		1.230 €	1.355 €	1.490 €	1.340 €	1.475 €	1.625 €

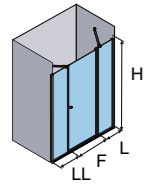
Fabricación mínima de F=450 mm y FC=150 mm. Fabricación máxima de F=1000 mm y FC=1600 mm. Apertura interior y exterior.

Teknoclean	+ 80 €
Vidrio Satinado	+ 135 €
Vidrio Especial	+ 100 €
Vidrio Texturizado	+ 175 €
imagik	+ 265 €



ABATIBLES PERFIL

VR LITE-209 1 HOJA ABATIBLE SOBRE FIJO + 1 FIJO A CONTINUACIÓN.



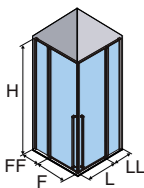
Dimensiones (mm)	Perfil (Transparente 6 mm)			
	LL + F + L	Plata Brillo	Cromo / Negro	Oro / Cobre / Champagne / Metal Gun
1100-1400		1.070 €	1.180 €	1.295 €
1400-1700		1.095 €	1.195 €	1.320 €
1700-2000		1.105 €	1.220 €	1.340 €
2000-2300		1.125 €	1.240 €	1.360 €
2300-2600		1.145 €	1.260 €	1.385 €

Fabricación mínima de F=450 mm y FC=150 mm. Fabricación máxima de F=1000 mm y FC=1600 mm. Apertura interior y exterior.

Teknoclean	+ 80 €
Vidrio Satinado	+ 135 €
Vidrio Especial	+ 100 €
Vidrio Texturizado	+ 175 €
imagik	+ 265 €



VR PLUS-213 ANGULAR 2 HOJAS ABATIBLES + 2 FIJAS.



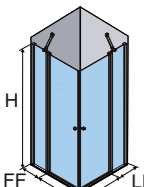
Dimensiones (mm)	Perfil (Vidrio Transparente 6 mm)			Perfil (Vidrio Transparente 8 mm)		
	Plata Brillo	Cromo / Negro	Oro / Cobre / Champagne / Metal Gun	Plata Brillo	Cromo / Negro	Oro / Cobre / Champagne / Metal Gun
1160-1400	1.580 €	1.665 €	1.830 €	1.720 €	1.815 €	2.000 €
1400-1700	1.600 €	1.680 €	1.850 €	1.745 €	1.830 €	2.015 €
1700-2000	1.625 €	1.705 €	1.875 €	1.770 €	1.860 €	2.045 €
2000-2300	1.640 €	1.720 €	1.890 €	1.790 €	1.875 €	2.065 €
2300-2600	1.665 €	1.740 €	1.915 €	1.815 €	1.900 €	2.090 €

Ancho mínimo F o L=310 mm. Ancho máximo F o L=1000 mm. Fabricación mínima de FF y LL=160 mm. Fabricación máxima de FF y LL=1600 mm. Imagik disponible para FF o LL>310 mm y F o L>310 mm.

Teknoclean	+ 90 €
Vidrio Satinado	+ 160 €
Vidrio Especial	+ 120 €
Vidrio Texturizado	+ 215 €
imagik	+ 320 €



VR LITE-213 ANGULAR 2 HOJAS ABATIBLES + 2 FIJAS.



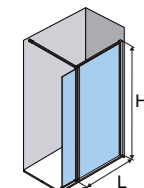
Dimensiones (mm)	Perfil (Vidrio Transparente 6 mm)			
	FF+F+LL+L	Plata Brillo	Cromo / Negro	Oro / Cobre / Champagne / Metal Gun
1160-1400		1.435 €	1.510 €	1.665 €
1400-1700		1.455 €	1.525 €	1.680 €
1700-2000		1.475 €	1.550 €	1.705 €
2000-2300		1.490 €	1.565 €	1.720 €
2300-2600		1.510 €	1.585 €	1.740 €

Ancho mínimo F o L=310 mm. Ancho máximo F o L=1000 mm. Fabricación mínima de FF y LL=160 mm. Fabricación máxima de FF y LL=1600 mm. Imagik disponible para FF o LL>310 mm y F o L>310 mm.

Teknoclean	+ 90 €
Vidrio Satinado	+ 160 €
Vidrio Especial	+ 120 €
Vidrio Texturizado	+ 215 €
imagik	+ 320 €



VR PLUS-240 FRONTAL 1 HOJA FIJA + 1 ABATIBLE.



Dimensiones (mm)	Perfil (Vidrio Transparente 6 mm)			Perfil (Vidrio Transparente 8 mm)			
	F+L	Plata Brillo	Cromo / Negro	Oro / Cobre / Champagne / Metal Gun	Plata Brillo	Cromo / Negro	Oro / Cobre / Champagne / Metal Gun
600-800		695 €	785 €	865 €	755 €	855 €	940 €
800-1100		710 €	800 €	880 €	775 €	875 €	960 €
1100-1400		725 €	815 €	895 €	795 €	890 €	980 €
1400-1700		745 €	830 €	915 €	810 €	905 €	995 €
1700-1950		760 €	845 €	930 €	830 €	925 €	1.015 €

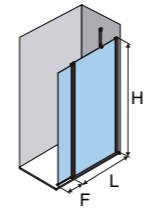
F mínima: 350 mm. F máxima 1000 mm. L mínima: 160 mm. L máxima: 1600 mm. Imagik disponible para L>350 mm.

Teknoclean	+ 60 €
Vidrio Satinado	+ 120 €
Vidrio Especial	+ 90 €
Vidrio Texturizado	+ 160 €
imagik	+ 240 €



ABATIBLES PERFIL

VR LITE-240 FRONTAL 1 HOJA FIJA + 1 ABATIBLE.



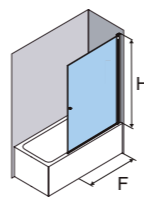
Dimensiones (mm)	Perfil (Vidrio Transparente 6 mm)			
	F+L	Plata Brillo	Cromo / Negro	Oro / Cobre / Champagne / Metal Gun
600-800		630 €	710 €	785 €
800-1100		645 €	730 €	800 €
1100-1400		660 €	745 €	815 €
1400-1700		675 €	755 €	830 €
1700-1950		690 €	770 €	845 €

F mínima: 350 mm. F máxima 1000 mm. L mínima: 160 mm. L máxima: 1600 mm. Imagik disponible para L>350 mm.

Teknoclean	+ 60 €
Vidrio Satinado	+ 120 €
Vidrio Especial	+ 90 €
Vidrio Texturizado	+ 160 €
imagik	+ 240 €



VR LITE-110 FRONTAL DE BAÑERA. 1 HOJA ABATIBLE.



Dimensiones (mm)	Perfil (Vidrio Transparente 6 mm)			
	F	Plata Brillo	Cromo / Negro	Oro / Cobre / Champagne / Metal Gun
450-550		400 €	440 €	485 €
550-700		415 €	450 €	495 €
700-850		435 €	465 €	515 €
850-1000		445 €	480 €	530 €

Teknoclean	+ 35 €
Vidrio Satinado	+ 65 €
Vidrio Especial	+ 50 €
Vidrio Texturizado	+ 85 €
imagik	+ 125 €

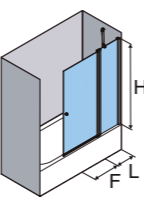


STOCK	Dimensiones (mm)	Vidrio Transparente 6 mm					
		Frontal		Negro		Oro	
	F	Código	PVP	Código	PVP	Código	PVP
	785-800	277110081	435 €	277110082	465 €	277110083	515 €
	885-900	277110091	445 €	277110092	480 €	277110093	530 €

Pomo NO incluido.

ENTREGA INMEDIATA / TEKNOCLEAN INCLUIDO

VR LITE-106 FRONTAL DE BAÑERA 1 HOJA ABATIBLE SOBRE FIJO.



Dimensiones (mm)	Perfil (Vidrio Transparente 6 mm)			
	F+L	Plata Brillo	Cromo / Negro	Oro / Cobre / Champagne / Metal Gun
600-900		560 €	630 €	695 €
900-1200		570 €	640 €	705 €
1200-1500		580 €	650 €	715 €
1500-1800		590 €	655 €	720 €
1800-2200		600 €	665 €	735 €

Teknoclean	+ 60 €
Vidrio Satinado	+ 120 €
Vidrio Especial	+ 90 €
Vidrio Texturizado	+ 160 €
imagik	+ 240 €



F mínima: 450 mm. F máxima: 1000 mm. L mínima: 160 mm. L máxima: 1600 mm. Imagik disponible para L>310 mm.

STOCK	Dimensiones (mm)	Vidrio Transparente 6 mm					
		Frontal		Negro		Oro	
	F+L	Código	PVP	Código	PVP	Código	PVP
	1000	277106101	570 €	277106102	640 €	277106103	705 €

Pomo NO incluido.

ENTREGA INMEDIATA / TEKNOCLEAN INCLUIDO

NEW | Coming soon

Colección Versátil Abatible (Bisagra)

- Mampara para bañera y ducha de modelos abatibles con bisagras.
- Apertura exterior.
- Vidrio de seguridad de 6 u 8 mm.
- Acabados de perfilería en Cromo, Plata Brillo, Negro, Oro, Cobre, Champagne y Metal Gun.
- Pomo Niza de serie.
- Bisagras y soportes con compensación de +5 mm.
- Configuraciones de fijos con perfil a pared con compensación de +15mm.
- Sistema de elevación y memoria de posición de puertas.
- Nuevo sistema de compensación para bisagras patentado.
- Cierre magnético de serie. Cierre de contacto opcional.
- Producto ecodiseñado.
- Teknoclean opcional.

CONFIGURACIONES



VRB-210 VRB-205 VRB-206 VRB-207 VRB-208 VRB-220 VRB-216 VRB-213



profiltek®

**Versátil Abatible
Bisagra**

Una colección que integra soluciones técnicas avanzadas que redefinen la experiencia del baño.

La colección Versátil, premiada por su diseño en los European Product Design Awards y en el prestigioso iF Design Award, se presenta como un referente en tecnología y diseño.



VRB-205 · Detalle Soporte a Pared y Barra Perimetral · Acabado Metal Gun.



VRB-205 · Acabado Metal Gun · Vidrio Transparente · Maneta Génova y Barra Perimetral opcional.



VRB-206 · Acabado Cromo · Vidrio Transparente · Pomo Niza de serie.

50.



VRB-216 · Acabado Cobre · Vidrio Transparente · Maneta XL y Barra Perimetral opcional.

51.



VRB

VRB-220 · Acabado Oro · Vidrio Transparente · Pomo Niza de serie.



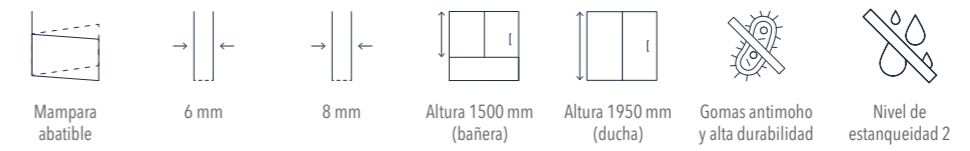
VRB-207 · Acabado Champagne · Vidrio Transparente · Pomo Niza de serie.

FUNCIONALIDAD ABATIBLE


Versátil Abatible Bisagra



CARACTERÍSTICAS TÉCNICAS



PERFILES



VIDRIOS



Ver disponibilidad de vidrios según espesor en página 18.

ACCESORIO DE SERIE

POMO NIZA



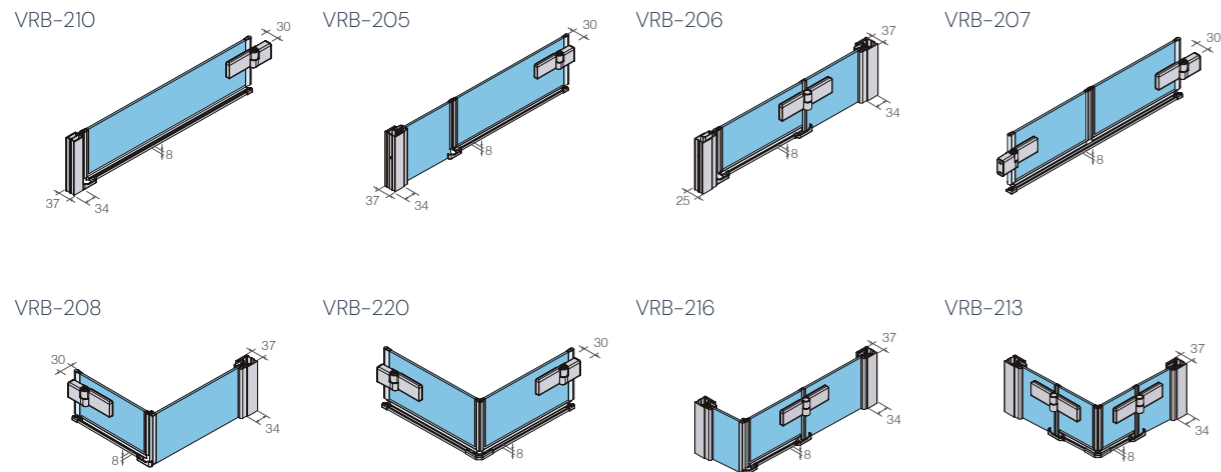
* Ver accesorios opcionales en página 20.

VERSÁTIL ABATIBLE BISAGRA

AVISOS!

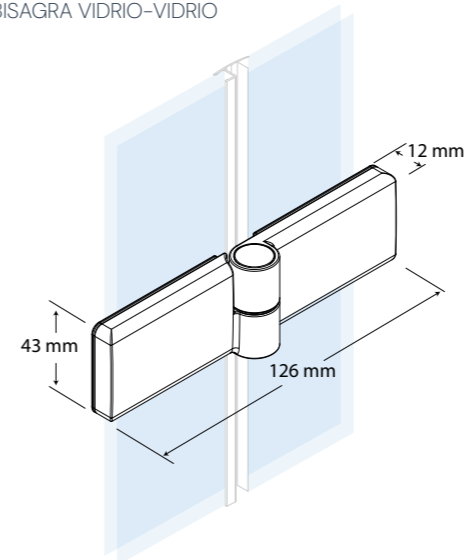
- / Altura máxima: 2200 mm. En acabado Cromo altura máxima: 2000 mm. Para vidrio acabado Wavy, altura máxima 2000mm.
- / Imprescindible indicar el lado de anclaje en el pedido.
- / El retranqueo de la mampara lo determina el exterior del perfil base.
- / Ver tipos de cierre según configuración en el decorador.
- / En mamparas con altura inferior a 1650 mm, la altura de la maneta/pomo será 600 mm. En mamparas con altura superior a 1650 mm, la maneta se centrará en el vidrio.
- / Ancho de vidrio mínimo para Imagik 250 mm según configuración. Ver pie de tarifa.
- / Imagik personalizado. Consultar viabilidad técnica de su propuesta.
- / Cualquier vidrio de ancho superior a 1200 mm o guías y perfiles superiores a 2200 mm, supondrá un incremento adicional en tarifa debido a condiciones logísticas especiales. Ver "incrementos sobre tarifa" en pág. 23.
- / **Para altura de bañera 1500 mm NO se aplicará incremento de tarifa.**
- / **I.V.A. no incluido.**

Detalles técnicos

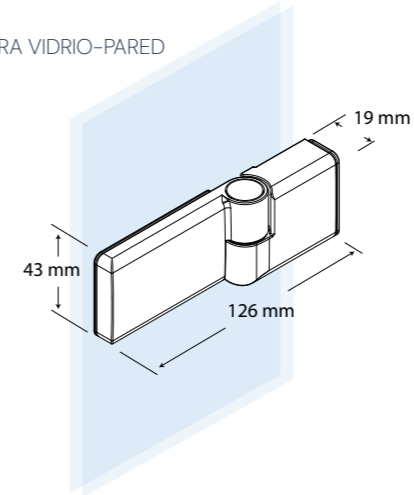


Detalles técnicos

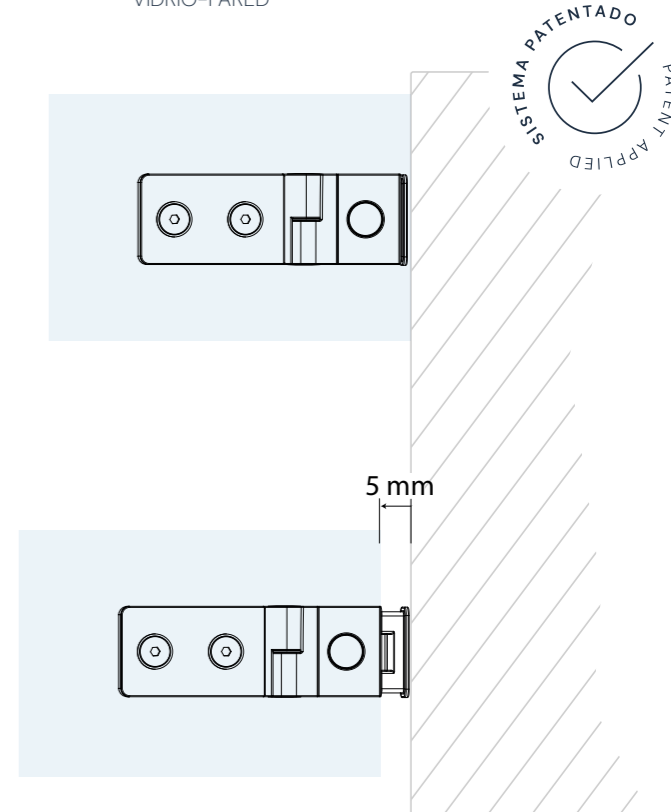
BISAGRA VIDRIO-VIDRIO



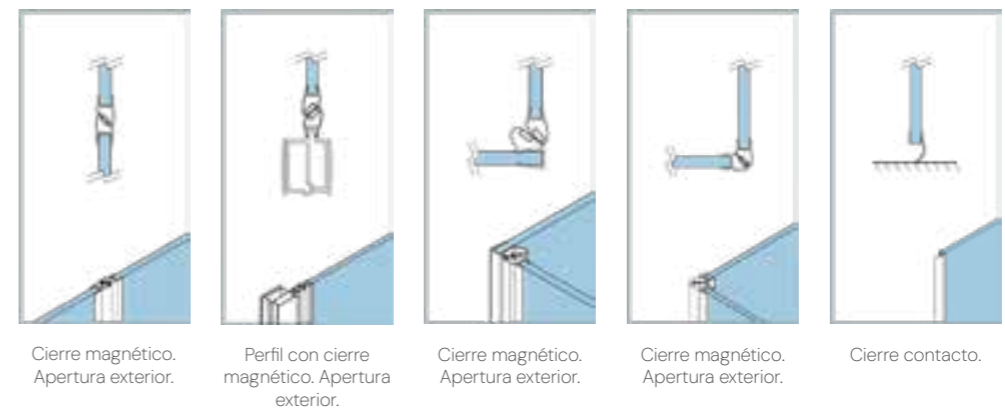
BISAGRA VIDRIO-PARED



COMPENSACIÓN BISAGRA VIDRIO-PARED

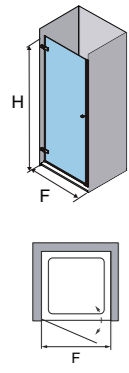


Tipos de cierre



ABATIBLES BISAGRAS

VRB-210 FRONTAL 1 HOJA ABATIBLE.



Dimensiones (mm)	Perfil (Vidrio Transparente 6 mm)			Perfil (Vidrio Transparente 8 mm)		
	F	Plata Brillo	Cromo / Negro	Oro / Cobre / Champagne / Metal Gun	Plata Brillo	Cromo / Negro
400-550	450 €	485 €	535 €	485 €	520 €	575 €
550-770	460 €	500 €	545 €	500 €	535 €	590 €
700-850	475 €	510 €	565 €	510 €	545 €	600 €
850-1000	490 €	530 €	580 €	520 €	565 €	620 €

F mínima: 480 mm. F máxima: 1000 mm.

Teknoclean	+ 35 €
Vidrio Satinado	+ 65 €
Vidrio Especial	+ 50 €
Vidrio Texturizado	+ 85 €
Barra Perimetral	+ 125 €
imagik	+ 125 €



ABATIBLES BISAGRAS

VRB-208 1 HOJA ABATIBLE SOBRE PARED + 1 LATERAL FIJO.



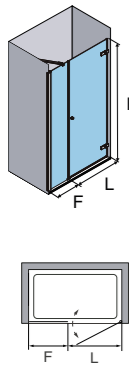
Dimensiones (mm)	Perfil (Vidrio Transparente 6 mm)			Perfil (Vidrio Transparente 8 mm)		
	F+L	Plata Brillo	Cromo / Negro	Oro / Cobre / Champagne / Metal Gun	Plata Brillo	Cromo / Negro
640-900	860 €	925 €	1.015 €	920 €	990 €	1.090 €
900-1200	870 €	935 €	1.030 €	940 €	1.015 €	1.115 €
1200-1500	880 €	950 €	1.045 €	955 €	1.025 €	1.130 €
1500-1800	900 €	965 €	1.060 €	965 €	1.040 €	1.140 €
1800-2200	910 €	980 €	1.075 €	985 €	1.055 €	1.165 €

F mínima: 410 mm. F máxima: 1000 mm. L mínima: 325 mm. L máxima: 1600 mm.

Teknoclean	+ 60 €
Vidrio Satinado	+ 120 €
Vidrio Especial	+ 90 €
Vidrio Texturizado	+ 160 €
Barra Perimetral	+ 125 €
imagik	+ 240 €



VRB-205 FRONTAL 1 HOJA ABATIBLE SOBRE PARED + 1 FIJA.



Dimensiones (mm)	Perfil (Vidrio Transparente 6 mm)			Perfil (Vidrio Transparente 8 mm)		
	F+L	Plata Brillo	Cromo / Negro	Oro / Cobre / Champagne / Metal Gun	Plata Brillo	Cromo / Negro
610-900	860 €	925 €	1.015 €	895 €	960 €	1.050 €
900-1200	870 €	935 €	1.030 €	905 €	970 €	1.070 €
1200-1500	950 €	1.020 €	1.120 €	990 €	1.060 €	1.165 €
1500-1800	960 €	1.030 €	1.135 €	1.000 €	1.075 €	1.175 €
1800-2200	970 €	1.045 €	1.145 €	1.020 €	1.090 €	1.195 €

F mínima: 420 mm. F máxima: 1000 mm. L mínima: 325 mm. L máxima: 1600 mm.

Teknoclean	+ 60 €
Vidrio Satinado	+ 120 €
Vidrio Especial	+ 90 €
Vidrio Texturizado	+ 160 €
Barra Perimetral	+ 125 €
imagik	+ 240 €



VRB-220 ANGULAR 2 HOJAS ABATIBLES.



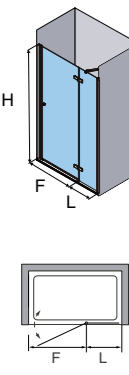
Dimensiones (mm)	Perfil (Vidrio Transparente 6 mm)			Perfil (Vidrio Transparente 8 mm)		
	LI+LD	Plata Brillo	Cromo / Negro	Oro / Cobre / Champagne / Metal Gun	Plata Brillo	Cromo / Negro
800-1100	810 €	870 €	960 €	875 €	940 €	1.040 €
1100-1400	830 €	890 €	980 €	890 €	955 €	1.050 €
1400-1700	840 €	900 €	990 €	905 €	970 €	1.070 €
1700-2000	845 €	910 €	1.000 €	920 €	985 €	1.080 €

LI mínima: 350 mm. LI máxima: 1000 mm. LD mínima: 350 mm. LD máxima: 1000 mm.

Teknoclean	+ 60 €
Vidrio Satinado	+ 120 €
Vidrio Especial	+ 90 €
Vidrio Texturizado	+ 160 €
Barra Perimetral	+ 125 €
imagik	+ 240 €



VRB-206 FRONTAL 1 HOJA ABATIBLE SOBRE FIJO.



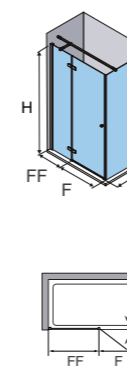
Dimensiones (mm)	Perfil (Vidrio Transparente 6 mm)			Perfil (Vidrio Transparente 8 mm)		
	F+L	Plata Brillo	Cromo / Negro	Oro / Cobre / Champagne / Metal Gun	Plata Brillo	Cromo / Negro
630-900	890 €	955 €	1.050 €	960 €	1.030 €	1.135 €
900-1200	905 €	970 €	1.070 €	970 €	1.045 €	1.145 €
1200-1500	920 €	985 €	1.080 €	990 €	1.060 €	1.170 €
1500-1800	925 €	995 €	1.100 €	995 €	1.075 €	1.180 €
1800-2200	950 €	1.020 €	1.120 €	1.010 €	1.085 €	1.195 €

F mínima: 430 mm. F máxima: 1000 mm. L mínima: 330 mm. L máxima: 1600 mm.

Teknoclean	+ 60 €
Vidrio Satinado	+ 120 €
Vidrio Especial	+ 90 €
Vidrio Texturizado	+ 160 €
Barra Perimetral	+ 125 €
imagik	+ 240 €



VRB-216 1 HOJA ABATIBLE SOBRE FIJO + 1 LATERAL FIJO.



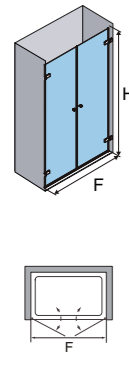
Dimensiones (mm)	Perfil (Vidrio Transparente 6 mm)			Perfil (Vidrio Transparente 8 mm)		
	FF+F+L	Plata Brillo	Cromo / Negro	Oro / Cobre / Champagne / Metal Gun	Plata Brillo	Cromo / Negro
1100-1400	1.180 €	1.270 €	1.400 €	1.290 €	1.385 €	1.525 €
1400-1700	1.200 €	1.290 €	1.420 €	1.300 €	1.400 €	1.535 €
1700-2000	1.210 €	1.300 €	1.435 €	1.315 €	1.410 €	1.555 €
2000-2300	1.225 €	1.315 €	1.445 €	1.325 €	1.430 €	1.570 €
2300-2600	1.235 €	1.330 €	1.465 €	1.340 €	1.440 €	1.585 €

FF mínima: 330 mm. FF máxima: 1600 mm. F mínima: 450 mm. F máxima: 1000 mm. L mínima: 310 mm. L máxima: 1600 mm.

Teknoclean	+ 80 €
Vidrio Satinado	+ 135 €
Vidrio Especial	+ 100 €
Vidrio Texturizado	+ 175 €
Barra Perimetral	+ 125 €
imagik	+ 265 €



VRB-207 FRONTAL 2 HOJAS ABATIBLES.

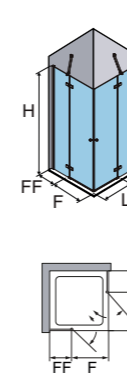


Dimensiones (mm)	Perfil (Vidrio Transparente 6 mm)			Perfil (Vidrio Transparente 8 mm)		
	F	Plata Brillo	Cromo / Negro	Oro / Cobre / Champagne / Metal Gun	Plata Brillo	Cromo / Negro
510-800	810 €	870 €	960 €	890 €	955 €	1.050 €
800-1100	830 €	890 €	980 €	905 €	970 €	1.070 €
1100-1400	840 €	900 €	990 €	920 €	985 €	1.080 €
1400-1700	845 €	910 €	1.000 €	925 €	995 €	1.100 €
1700-2000	865 €	930 €	1.025 €	950 €	1.020 €	1.120 €

Teknoclean	+ 60 €
Vidrio Satinado	+ 120 €
Vidrio Especial	+ 90 €
Vidrio Texturizado	+ 160 €
Barra Perimetral	+ 125 €
imagik	+ 240 €



VRB-213 ANGULAR 2 HOJAS ABATIBLES + 2 FIJAS.



Dimensiones (mm)	Perfil (Vidrio Transparente 6 mm)			Perfil (Vidrio Transparente 8 mm)		
	FF+F+LL+L	Plata Brillo	Cromo / Negro	Oro / Cobre / Champagne / Metal Gun	Plata Brillo	Cromo / Negro
1000-1400	1.540 €	1.655 €	1.825 €	1.570 €	1.690 €	1.860 €
1400-1700	1.555 €	1.670 €	1.835 €	1.585 €	1.705 €	1.870 €
1700-2000	1.565 €	1.685 €	1.855 €	1.595 €	1.715 €	1.890 €
2000-2300	1.580 €	1.700 €	1.865 €	1.620 €	1.740 €	1.915 €
2300-2600	1.590 €	1.710 €	1.885 €	1.630 €	1.750 €	1.925 €

FF mínima: 330 mm. FF máxima: 1600 mm. F mínima: 340 mm. F máxima: 1000 mm.

Teknoclean	+ 90 €
Vidrio Satinado	+ 160 €
Vidrio Especial	+ 120 €
Vidrio Texturizado	+ 215 €
Barra Perimetral	+ 125 €
imagik	+ 320 €





VRL-219 · Acabado Cobre · Vidrio Transparente · Pomo Niza de serie.

NEW

Colección Versátil Plegable

Disponible en 7 acabados de perflería

VRP

- Mampara para bañera y ducha de modelos de hojas plegables.
- Posibilidad de apertura interior y exterior.
- Vidrio de seguridad de 6 u 8 mm para Versátil Plus y de 6 mm para Versátil Lite.
- Acabados de perflería en Cromo, Plata Brillo, Negro, Oro, Cobre, Champagne y Metal Gun.
- Barra perimetral y Maneta XL de serie en modelos Versátil Plus. Barra multiposición y Pomo Niza de serie en modelos Versátil Lite.
- Posibilidad de cortar la maneta XL a medida.
- Compensación 15 mm. por lado en paneles fijos o puertas.
- Sistema de elevación y memoria de posición de puertas.
- Sistema magnético de estanqueidad patentado.
- Cierre magnético de serie. Cierre de contacto opcional.
- Instalación sencilla, reduciendo el uso de silicona.
- Producto ecodiseñado.
- Teknoclean opcional.

CONFIGURACIONES



VRP-218

VRL-218

VRP-219

VRL-219



profiltek®

Versátil Plegable

Versátil se integra perfectamente en cualquier estilo y en cualquier espacio.

Bajo un diseño de líneas puras y una estética ortogonal, Versátil nace con el objetivo de redefinir el concepto de integración en el baño. Soluciones de hojas plegables que optimizan el espacio sin renunciar a la elegancia.



VRL-218 · Detalle puerta plegable · Acabado Oro.



VRL-218 · Acabado Oro · Vidrio Transparente · Pomo Niza de serie.





VRL-219 · Detalle barra multiposición · Acabado Metal Gun · Vidrio Transparente.



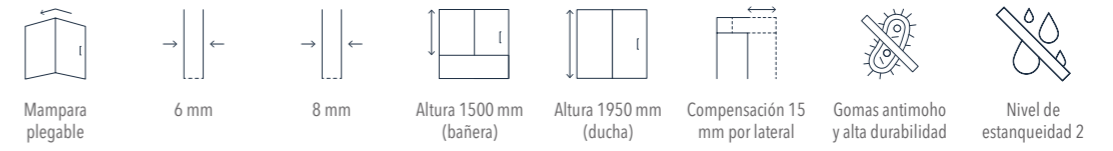
VRL-219 · Acabado Metal Gun · Vidrio Transparente · Pomo Niza de serie.

FUNCIONALIDAD PLEGABLE


Versátil Plegable



CARACTERÍSTICAS TÉCNICAS



PERFILES



VIDRIOS



Ver disponibilidad de vidrios según espesor en página 18.

ACCESORIO DE SERIE



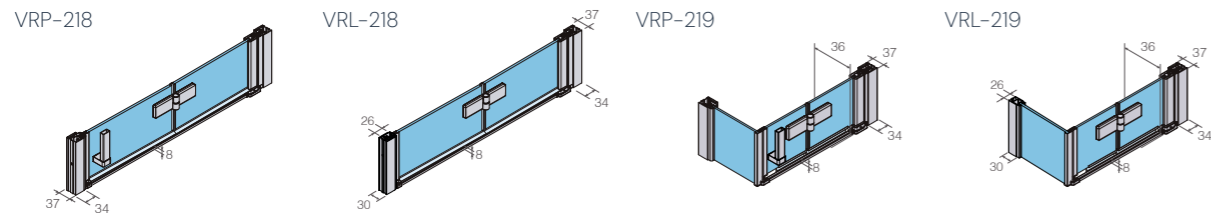
* Ver accesorios opcionales en página 20.

VERSÁTIL PLEGABLE

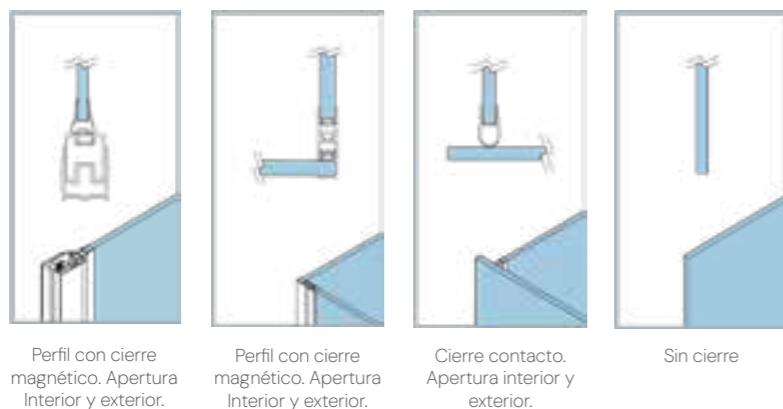
AVISOS!

- / Altura máxima: 2200 mm. En acabado Cromo altura máxima: 2000 mm. Para vidrio acabado Wavy, altura máxima 2000mm.
- / Imprescindible indicar el lado de anclaje en el pedido.
- / El retranqueo de la mampara lo determina el exterior del perfil base.
- / Ver tipos de cierre según configuración en el decorador.
- / En mamparas con altura inferior a 1650 mm, la altura del pomo será 600 mm. En mamparas con altura superior a 1650 mm, el pomo se centrará en el vidrio.
- / Ancho de vidrio mínimo para Imagik 250 mm según configuración. Ver pie de tarifa.
- / Imagik personalizado. Consultar viabilidad técnica de su propuesta.
- / Cualquier vidrio de ancho superior a 1200 mm o guías y perfiles superiores a 2200 mm, supondrá un incremento adicional en tarifa debido a condiciones logísticas especiales. Ver "incrementos sobre tarifa" en pág. 23.
- / **Para altura de bañera 1500 mm NO se aplicará incremento de tarifa.**
- / **I.V.A. no incluido.**

Detalles técnicos



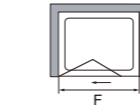
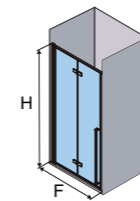
Tipos de cierre



Perfil con cierre magnético. Apertura Interior y exterior. Perfil con cierre magnético. Apertura Interior y exterior. Cierre contacto. Apertura interior y exterior. Sin cierre

PLEGABLES

VR PLUS-218 FRONTAL 2 HOJAS PLEGABLES.



Dimensiones (mm)	Perfil (Vidrio Transparente 6 mm)			Perfil (Vidrio Transparente 8 mm)			
	F	Plata Brillo	Cromo / Negro	Oro / Cobre / Champagne / Metal Gun	Plata Brillo	Cromo / Negro	Oro / Cobre / Champagne / Metal Gun
510-600		1.020 €	1.035 €	1.140 €	1.115 €	1.130 €	1.240 €
600-700		1.035 €	1.060 €	1.165 €	1.130 €	1.155 €	1.270 €
700-850		1.060 €	1.075 €	1.185 €	1.155 €	1.175 €	1.290 €
850-1100		1.075 €	1.105 €	1.215 €	1.175 €	1.205 €	1.325 €

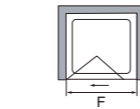
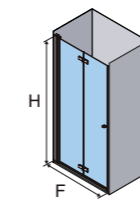
Imagik disponible para F>614 mm. F mínimo: 500 mm.

Teknoclean	+ 60 €
Vidrio Satinado	+ 120 €
Vidrio Especial	+ 90 €
Vidrio Texturizado	+ 160 €
imagik	+ 240 €



VRP

VR LITE-218 FRONTAL 2 HOJAS PLEGABLES.



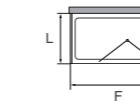
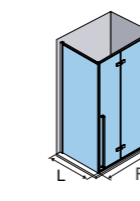
Dimensiones (mm)	Perfil (Vidrio Transparente 6 mm)			
	F	Plata Brillo	Cromo / Negro	Oro / Cobre / Champagne / Metal Gun
510-600		840 €	855 €	945 €
600-700		855 €	875 €	970 €
700-850		875 €	890 €	985 €
850-1100		890 €	915 €	1.015 €

Imagik disponible para F>614 mm. F mínimo: 500 mm.

Teknoclean	+ 60 €
Vidrio Satinado	+ 120 €
Vidrio Especial	+ 90 €
Vidrio Texturizado	+ 160 €
imagik	+ 240 €



VR PLUS-219 FRONTAL 2 HOJAS PLEGABLES + 1 FIJO LATERAL.



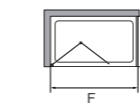
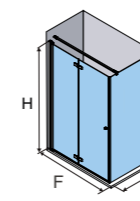
Dimensiones (mm)	Perfil (Vidrio Transparente 6 mm)			Perfil (Vidrio Transparente 8 mm)			
	F+L	Plata Brillo	Cromo / Negro	Oro / Cobre / Champagne / Metal Gun	Plata Brillo	Cromo / Negro	Oro / Cobre / Champagne / Metal Gun
700-900		1.360 €	1.405 €	1.545 €	1.480 €	1.530 €	1.685 €
900-1200		1.395 €	1.445 €	1.590 €	1.520 €	1.575 €	1.735 €
1200-1500		1.430 €	1.475 €	1.625 €	1.560 €	1.610 €	1.770 €
1500-1800		1.460 €	1.510 €	1.660 €	1.590 €	1.650 €	1.810 €
1800-2200		1.495 €	1.545 €	1.700 €	1.630 €	1.685 €	1.855 €

L mínimo: 150 mm. F mínimo: 500 mm. Imagik disponible para F>614 mm.

Teknoclean	+ 80 €
Vidrio Satinado	+ 135 €
Vidrio Especial	+ 100 €
Vidrio Texturizado	+ 175 €
imagik	+ 265 €



VR LITE-219 FRONTAL 2 HOJAS PLEGABLES + 1 FIJO LATERAL.



Dimensiones (mm)	Perfil (Vidrio Transparente 6 mm)			
	F+L	Plata Brillo	Cromo / Negro	Oro / Cobre / Champagne / Metal Gun
700-900		1.145 €	1.185 €	1.315 €
900-1200		1.175 €	1.220 €	1.355 €
1200-1500		1.210 €	1.255 €	1.385 €
1500-1800		1.235 €	1.285 €	1.420 €
1800-2200		1.270 €	1.315 €	1.455 €

L mínimo: 150 mm. F mínimo: 500 mm. Imagik disponible para F>614 mm.

Teknoclean	+ 80 €
Vidrio Satinado	+ 135 €
Vidrio Especial	+ 100 €
Vidrio Texturizado	+ 175 €
imagik	+ 265 €





NEW

Colección Brise Fijo

Fijo perfilado disponible en
6 acabados de perflería



BRF

- Mampara para bañera y ducha de hoja fija perfilada en aluminio anodizado.
- Diseño minimalista con tornillería oculta.
- Accesorio percha incluido de serie.
- Vidrio de seguridad de 6 mm de espesor.
- Acabados de perflería en acabado Plata Brillo, Negro, Oro, Metal Gun, Cobre y Champagne.
- Barra estabilizadora multiposición incluida, integrada en el perfil.
- Compensación de perfiles de hasta 8 mm.
- Producto Ecodiseñado.
- Modelos en stock disponibles con Teknoclean incluido.
- Teknoclean opcional en mamparas bajo pedido.

CONFIGURACIONES



BRF-2000



profiltek®


Brisse Fijo

Una colección de
líneas puras que inspira
serenidad y minimalismo

La versión Fijo Brisse es la elección ideal para quienes buscan una estética limpia y minimalista. Su diseño perfilado está concebido para integrarse perfectamente en cualquier tipo de espacios.



BRF-2000 · Detalle Barra Multiposición · Acabado Oro.



BRF-2000 · Acabado Oro · Vidrio Transparente.



BRF

76.



BRF-2000 · Detalle Barra Multiposición · Acabado Champagne.



BRF-2000 · Acabado Champagne · Vidrio Gris Humo.

77.



BRF-2000 · Acabado Champagne · Vidrio Gris Humo.

BRF

FUNCIONALIDAD FIJO

Brisse Fijo









CARACTERÍSTICAS TÉCNICAS

							
Mampara hoja fija	6 mm	Altura 1500 mm (bañera)	Altura 1950 mm (ducha)	Entrada sin obstáculos	Compensación de perfiles 8 mm	Gomas antimoho y alta durabilidad	Mampara reversible

BRF

PERFILES

					
Plata Brillo	Negro	Oro	Cobre	Champagne	Metal Gun

VIDRIOS

						
De serie	Satinado	Especial	Especial	Texturizado	Mirastar	imagik
Transparente	Satinado	Gris Humo	Ácido	Wavy	Mirastar	Impresión digital Imagik

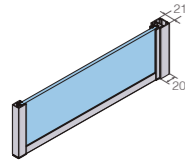
BRISSE FIJO

AVISOS!

- / Altura máxima: 2200 mm. Para vidrio acabado Wavy, altura máxima 2000 mm.
- / Vidrio de seguridad 6 mm.
- / Barra estabilizadora y accesorio percha incluido de serie.
- / Barra estabilizadora fija adaptable a la longitud del hueco. Se suministra con una longitud de 1000 mm y se corta in situ a la medida. Para medidas de huecos superiores es posible aumentar la longitud de la barra hasta 1300 mm bajo pedido.
- / Modelo de mampara reversible (sin decorado).
- / Ancho de vidrio mínimo para Imagik 250 mm.
- / Imagik personalizado. Consultar viabilidad técnica de su propuesta.
- / Cualquier vidrio superior a 1200 mm o guías y perfiles superiores a 2200 mm, supondrá un incremento adicional en tarifa debido a condiciones logísticas especiales. Ver "incrementos sobre tarifa" en pág. 23.
- / **Para altura de bañera 1500 mm NO se aplicará incremento de tarifa.**
- / **I.V.A. no incluido.**

Detalles técnicos

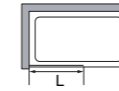
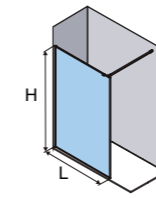
BRF-2000



Barra estabilizadora multiposición con posibilidad de colocación en cualquier punto de la guía.



BRF-2000 1 HOJA FIJA PERFILADA.



Dimensiones (mm)	Perfil (Vidrio Transparente 6 mm)			
	L	Plata Brillo	Negro	Oro / Cobre / Champagne / Metal Gun
300-700		365 €	400 €	480 €
700-900		375 €	420 €	500 €
900-1000		390 €	425 €	515 €
1000-1100		395 €	435 €	525 €
1100-1200		405 €	450 €	540 €
1200-1600		420 €	455 €	550 €
Incremento de transporte por grandes dimensiones:			+120€ netos	

Teknoclean	+ 35 €
Vidrio Satinado	+ 65 €
Vidrio Especial	+ 50 €
Vidrio Texturizado	+ 85 €
Mirastar	+ 320 €/hoja
imagik	+ 125 €



STOCK	Dimensiones (mm)		Vidrio Transparente 6 mm				
	Frontal		Plata Brillo	Negro	Oro		
	L	Código	PVP	Código	PVP	Código	PVP
	692-700	274200071	365 €	274200072	400 €	274200073	480 €
	792-800	274200081	375 €	274200082	420 €	274200083	500 €
	892-900	274200091	375 €	274200092	420 €	274200093	500 €
	992-1000	274200101	390 €	274200102	425 €	274200103	525 €
	1092-1100	274200111	395 €	274200112	435 €	274200113	525 €
	1192-1200	274200121	405 €	274200122	450 €	274200123	540 €

ENTREGA INMEDIATA / TEKNOCLEAN INCLUIDO



NEW | Coming soon

Disponible en 6 acabados
de perflería

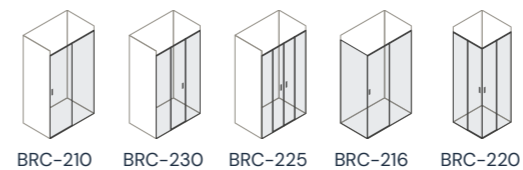
Colección Brise Corredera



BRc

- Mampara para bañera y ducha con hojas correderas.
- Diseño minimalista con tornillería oculta.
- Acabados perflería en Plata Brillo, Negro, Oro, Metal Gun, Cobre y Champagne.
- Maneta Capri de serie.
- Perfiles verticales reducidos con compensación de 10 mm.
- Equipada con perfil de cierre contacto o magnético, según configuración.
- Cierre progresivo incluido de serie.
- Hojas correderas sin guía inferior.
- Sistema anti-vuelco de hojas.
- Sistema de liberación de hojas incluido.
- Rodamientos compensables en altura 4 mm.
- Sistema de montaje rápido.
- Sistema de soportes ocultos patentado.
- Producto Ecodiseñado.
- Teknoclean opcional.

CONFIGURACIONES



BRC-210 BRC-230 BRC-225 BRC-216 BRC-220



profiltek®

Brisse Corredera

Innovación y estilo en cada
detalle

Brisse Corredera llega como la solución más esperada para quienes buscan un diseño minimalista y funcional. Eleva la experiencia de uso a otro nivel. Una novedad pensada para transformar el momento de la ducha.




BRC-216 · Detalle Maneta Capri · Acabado Cobre.



BRc

BRC-216 · Acabado Cobre · Vidrio Transparente · Maneta Capri de serie.




BRC-210 · Detalle Perfil Minimalista · Acabado Negro.



BRC-210 · Detalle Liberador de Hoja · Acabado Negro.



BRC-210 · Acabado Negro · Vidrio Wavy · Maneta Capri de serie.

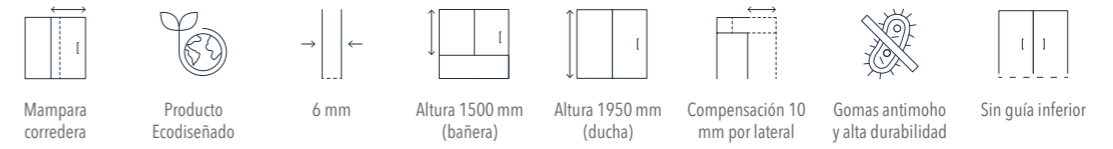


FUNCIONALIDAD CORREDERA


Brisse Corredera



CARACTERÍSTICAS TÉCNICAS



PERFILES



VIDRIOS



ACCESORIO DE SERIE

MANETA CAPRI



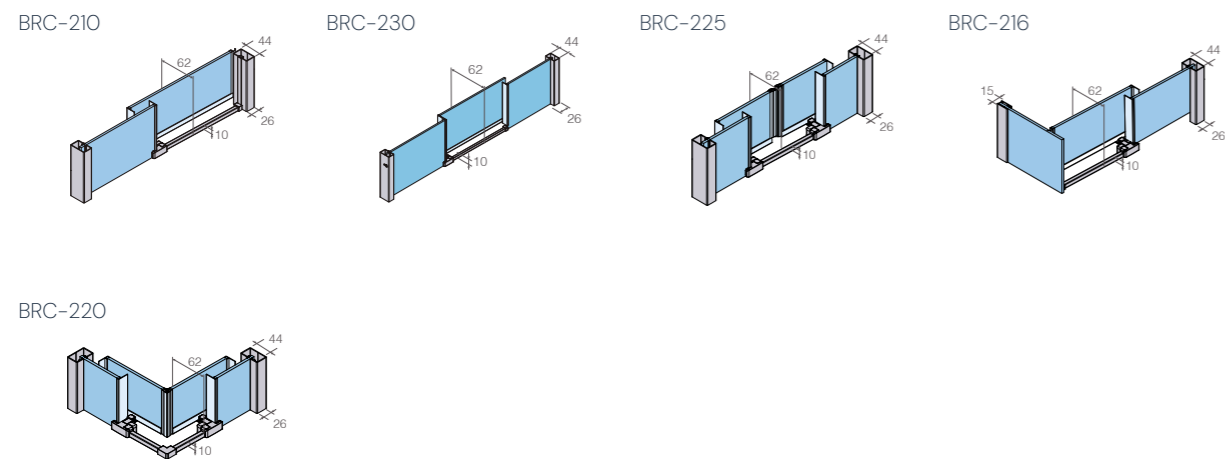
* Ver accesorios opcionales en página 20.

BRISSE CORREDERA

AVISOS!

- / Altura máxima: 2200 mm. Para vidrio acabado Wavy, altura máxima 2000mm.
- / Esta mampara permite la instalación directa en su posición final sobre la ducha.
- / El plato a ras de suelo puede ocasionar un cambio en la dimensión de la mampara.
- / Ancho de vidrio mínimo para Imagik 250 mm.
- / Imagik personalizado. Consultar viabilidad técnica de su propuesta.
- / Ver "incrementos sobre tarifa" en pág. 23.
- / **Para altura de bañera 1500 mm NO se aplicará incremento de tarifa.**
- / **I.V.A. no incluido.**

Detalles técnicos

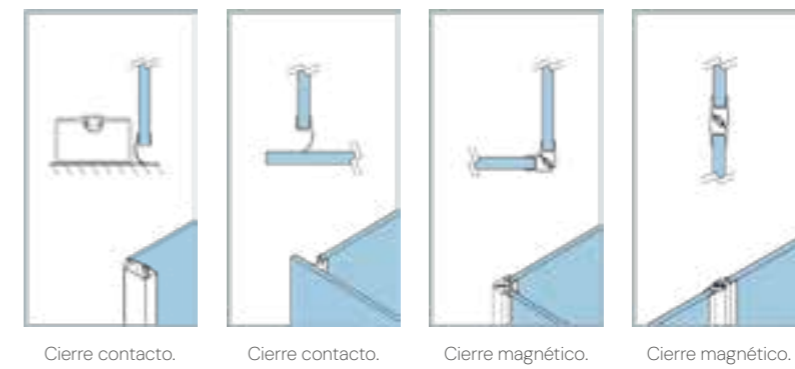


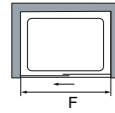
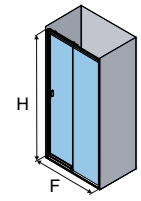
Detalles técnicos



BRc

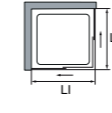
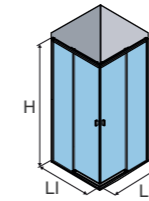
Tipos de cierre



BRC-210 FRONTAL 2 HOJAS. 1 HOJA CORREDERA + 1 FIJA.

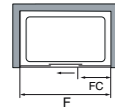
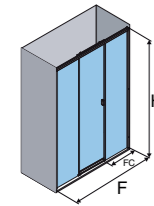
Dimensiones (mm)	Perfil (Vidrio Transparente 6 mm)		
	F	Plata Brillo	Negro
900-1100	550 €	585 €	645 €
1100-1300	565 €	600 €	660 €
1300-1450	585 €	620 €	680 €
1450-1600	605 €	640 €	705 €
1600-1900	620 €	660 €	725 €

Teknoclean	+ 60 €
Vidrio Satinado	+ 120 €
Vidrio Especial	+ 90 €
Vidrio Texturizado	+ 160 €
imagik	+ 240 €

BRC-220 ANGULAR 4 HOJAS. 2 HOJAS CORREDERAS + 2 FIJAS.

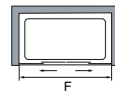
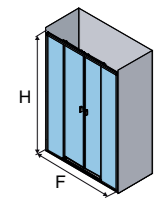
Dimensiones (mm)	Perfil (Vidrio Transparente 6 mm)		
	LI+LD	Plata Brillo	Negro
1400-1600	695 €	735 €	765 €
1600-1800	735 €	780 €	810 €
1800-2000	775 €	820 €	855 €
2000-2200	810 €	860 €	890 €

Teknoclean	+ 90 €
Vidrio Satinado	+ 160 €
Vidrio Especial	+ 120 €
Vidrio Texturizado	+ 215 €
imagik	+ 320 €

BRC-230 FRONTAL 3 HOJAS. 1 HOJA CORREDERA + 1 FIJA + 1 FIJO A CONTINUACIÓN.

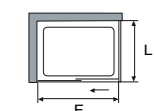
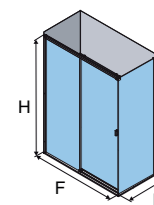
Dimensiones (mm)	Perfil (Vidrio Transparente 6 mm)		
	F	Plata Brillo	Negro
1100-1400	685 €	725 €	800 €
1400-1700	715 €	760 €	835 €
1700-2000	750 €	795 €	875 €

Teknoclean	+ 80 €
Vidrio Satinado	+ 135 €
Vidrio Especial	+ 100 €
Vidrio Texturizado	+ 175 €
imagik	+ 265 €

BRC-225 FRONTAL 4 HOJAS. 2 HOJAS CORREDERAS + 2 FIJAS.

Dimensiones (mm)	Perfil (Vidrio Transparente 6 mm)		
	F	Plata Brillo	Negro
1100-1400	695 €	735 €	810 €
1400-1700	730 €	775 €	855 €
1700-2000	760 €	805 €	885 €

Teknoclean	+ 90 €
Vidrio Satinado	+ 160 €
Vidrio Especial	+ 120 €
Vidrio Texturizado	+ 215 €
imagik	+ 320 €

BRC-216 FRONTAL 2 HOJAS. 1 HOJA CORREDERA + 1 FIJA + 1 FIJO LATERAL.

Dimensiones (mm)	Perfil (Vidrio Transparente 6 mm)		
	F+L	Plata Brillo	Negro
1020-1500	770 €	815 €	895 €
1500-2100	795 €	845 €	930 €
2100-2500	830 €	880 €	945 €
2500-3000	860 €	910 €	970 €
3000-3600	895 €	950 €	985 €

Teknoclean	+ 80 €
Vidrio Satinado	+ 135 €
Vidrio Especial	+ 100 €
Vidrio Texturizado	+ 175 €
imagik	+ 265 €



NEW

Disponible en 6 acabados
de perfilera

Colección Brise Abatible



- Mampara para bañera y ducha de hoja abatible o con fijo más hoja abatible con posibilidad de apertura interior y exterior
- Vidrio de seguridad disponible en 6 u 8 mm.
- Acabados de perfilera en Plata Brillo, Negro, Oro, Metal Gun, Cobre y Champagne.
- Maneta Lima de serie.
- Para configuraciones con fijo se suministrará con perfil de serie, opcional con soportes. Para configuraciones de puertas con bisagras, se suministrará con bisagra de serie, opcional con bisagra perfilada.
- Barra multiposición de serie. Opcional barra perimetral.
- Sujeción a pared con perfil con compensación de hasta 15 mm.
- Equipada con cierre magnético o contacto según configuración. Cierre con perfil con imán oculto.
- Bisagras enrasadas por la parte interior de la mampara para facilitar la limpieza.
- Producto Ecodiseñado.
- Teknoclean opcional.

BRA

CONFIGURACIONES



BRA-210 BRA-205 BRA-206 BRA-207 BRA-208 BRA-220 BRA-216 BRA-213



profiltek®

Brisse Abatible

Brisse genera el espacio idóneo, donde calma y diseño se encuentran.

Un modelo que se abre paso para ofrecer una solución elegante y funcional. Pensado para optimizar la experiencia del usuario, sus bisagras facilitan el acceso en los dos sentidos, gracias a su apertura, tanto interior como exterior.



BRA-216 · Detalle pinza de la barra perimetral opcional · Acabado Negro.



BRA-216 · Acabado Negro · Vidrio Transparente · Maneta Lima de serie · Fijo con soportes y barra perimetral opcional.



BRA

102.



BRA-206 · Detalle bisagra de acero enrasada vidrio-vidrio · Acabado Cromo.



BRA-205 · Detalle maneta Lima · Acabado Cromo.

103.



BRA-206 · Acabado Plata Brillo · Vidrio Transparente · Maneta Lima de serie · Con soportes opcionales.

BRA

104.



BRA-220 · Acabado Plata Brillo · Vidrio Transparente · Maneta Lima de serie · Con bisagras de serie.

105.



BRA-207 · Acabado Cobre · Vidrio Transparente · Maneta Lima de serie · Con bisagra perfilada opcional.

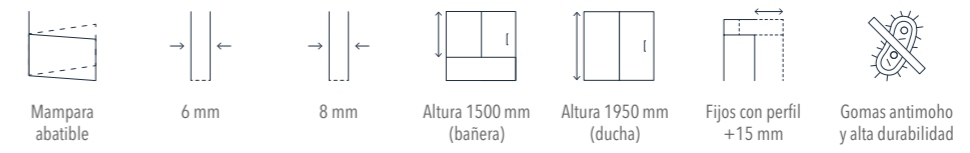
BRA

FUNCIONALIDAD ABATIBLE


Brise Abatible



CARACTERÍSTICAS TÉCNICAS



PERFILES



BRA

VIDRIOS



Ver disponibilidad de vidrios según espesor en página 18.

ACCESORIO DE SERIE

MANETA LIMA



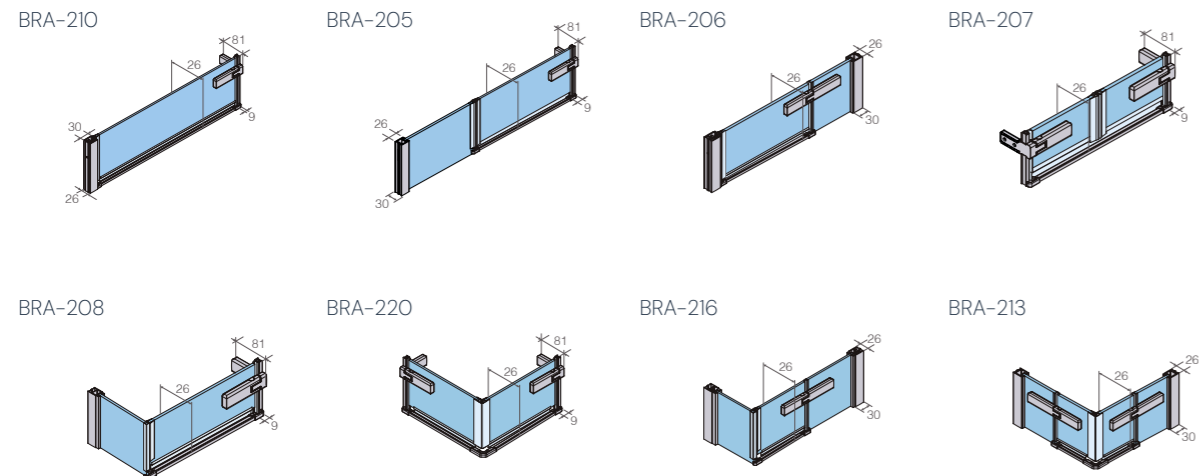
* Ver accesorios opcionales en página 20.

BRISSE ABATIBLE

AVISOS!

- / Altura máxima: 2200 mm. Para vidrio acabado Wavy, altura máxima 2000mm.
- / F máxima hoja abatible no puede ser superior a 1000 mm.
- / Compensación de 15 mm con perfil.
- / Imprescindible indicar el lado de anclaje en el pedido.
- / Ver tipos de cierre según configuración en el decorador.
- / En mamparas con altura inferior a 1650 mm, la altura de la maneta/pomo será 600 mm. En mamparas con altura superior a 1650 mm, la maneta se centrará en el vidrio.
- / Ancho de vidrio mínimo para Imagik 250 mm.
- / Imagik personalizado. Consultar viabilidad técnica de su propuesta.
- / Cualquier vidrio de ancho superior a 1200 mm o guías y perfiles superiores a 2200 mm, supondrá un incremento adicional en tarifa debido a condiciones logísticas especiales. Ver "incrementos sobre tarifa" en pág. 23.
- / **Para altura de bañera 1500 mm NO se aplicará incremento de tarifa.**
- / **I.V.A. no incluido.**

Detalles técnicos



Configuraciones con fijo



Con perfil de serie



Con soporte opcional

BRA

Configuraciones de puertas con bisagras

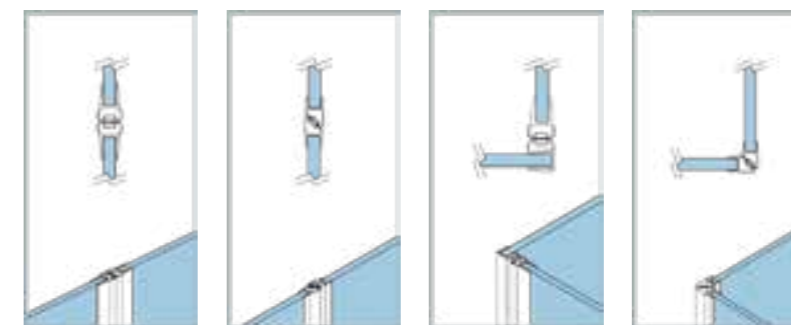


Bisagra de serie



Bisagra perfilada opcional

Tipos de cierre



Cierre contacto. Apertura interior y exterior.

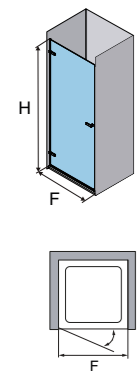
Cierre contacto. Apertura interior y exterior.

Cierre contacto. Apertura interior y exterior.

Cierre magnético. Apertura exterior.

ABATIBLES

BRA-210 FRONTAL 1 HOJA ABATIBLE.



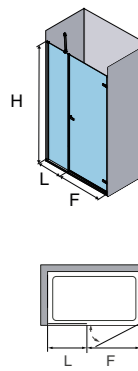
Dimensiones (mm)	Perfil (Vidrio Transparente 6 mm)			Perfil (Vidrio Transparente 8 mm)			
	F	Plata Brillo	Negro	Oro / Cobre / Champagne / Metal Gun	Plata Brillo	Negro	Oro / Cobre / Champagne / Metal Gun
400-550		375 €	405 €	445 €	405 €	435 €	480 €
550-700		385 €	415 €	455 €	415 €	445 €	490 €
700-850		395 €	425 €	470 €	425 €	455 €	500 €
850-1000		410 €	440 €	485 €	435 €	470 €	515 €

F mínima: 460 mm. F máxima: 1000 mm.

Tecnoclean	+ 35 €
Vidrio Satinado	+ 65 €
Vidrio Especial	+ 50 €
Vidrio Texturizado	+ 85 €
Barra Perimetral	+ 125 €
imagik	+ 125 €



BRA-205 FRONTAL 1 HOJA ABATIBLE SOBRE PARED + 1 FIJA.



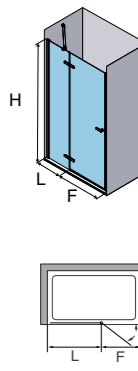
Dimensiones (mm)	Perfil (Vidrio Transparente 6 mm)			Perfil (Vidrio Transparente 8 mm)			
	F+L	Plata Brillo	Negro	Oro / Cobre / Champagne / Metal Gun	Plata Brillo	Negro	Oro / Cobre / Champagne / Metal Gun
610-900		715 €	770 €	845 €	745 €	800 €	875 €
900-1200		725 €	780 €	860 €	755 €	810 €	890 €
1200-1500		790 €	850 €	935 €	825 €	885 €	970 €
1500-1800		800 €	860 €	945 €	835 €	895 €	980 €
1800-2200		810 €	870 €	955 €	850 €	910 €	995 €

F mínima: 400 mm. F máxima: 1000 mm. L mínima: 325 mm. L máxima: 1600 mm."

Tecnoclean	+ 60 €
Vidrio Satinado	+ 120 €
Vidrio Especial	+ 90 €
Vidrio Texturizado	+ 160 €
Barra Perimetral	+ 125 €
imagik	+ 240 €



BRA-206 FRONTAL 1 HOJA ABATIBLE SOBRE FIJO.



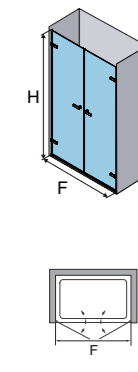
Dimensiones (mm)	Perfil (Vidrio Transparente 6 mm)			Perfil (Vidrio Transparente 8 mm)			
	F+L	Plata Brillo	Negro	Oro / Cobre / Champagne / Metal Gun	Plata Brillo	Negro	Oro / Cobre / Champagne / Metal Gun
630-900		740 €	795 €	875 €	800 €	860 €	945 €
900-1200		755 €	810 €	890 €	810 €	870 €	955 €
1200-1500		765 €	820 €	900 €	825 €	885 €	975 €
1500-1800		770 €	830 €	915 €	830 €	895 €	985 €
1800-2200		790 €	850 €	935 €	840 €	905 €	995 €

F mínima: 410 mm. F máxima: 1000 mm. L mínima: 325 mm. L máxima: 1600 mm.

Tecnoclean	+ 60 €
Vidrio Satinado	+ 120 €
Vidrio Especial	+ 90 €
Vidrio Texturizado	+ 160 €
Barra Perimetral	+ 125 €
imagik	+ 240 €



BRA-207 FRONTAL 2 HOJAS ABATIBLES.



Dimensiones (mm)	Perfil (Vidrio Transparente 6 mm)			Perfil (Vidrio Transparente 8 mm)			
	F	Plata Brillo	Negro	Oro / Cobre / Champagne / Metal Gun	Plata Brillo	Negro	Oro / Cobre / Champagne / Metal Gun
510-800		675 €	725 €	800 €	740 €	795 €	875 €
800-1100		690 €	740 €	815 €	755 €	810 €	890 €
1100-1400		700 €	750 €	825 €	765 €	820 €	900 €
1400-1700		705 €	760 €	835 €	770 €	830 €	915 €
1700-2000		720 €	775 €	855 €	790 €	850 €	935 €

Tecnoclean	+ 60 €
Vidrio Satinado	+ 120 €
Vidrio Especial	+ 90 €
Vidrio Texturizado	+ 160 €
Barra Perimetral	+ 125 €
imagik	+ 240 €



ABATIBLES

BRA-208 1 HOJA ABATIBLE SOBRE PARED + 1 LATERAL FIJO.



Dimensiones (mm)	Perfil (Vidrio Transparente 6 mm)			Perfil (Vidrio Transparente 8 mm)			
	F+L	Plata Brillo	Negro	Oro / Cobre / Champagne / Metal Gun	Plata Brillo	Negro	Oro / Cobre / Champagne / Metal Gun
640-900		715 €	770 €	845 €	765 €	825 €	910 €
900-1200		725 €	780 €	860 €	785 €	845 €	930 €
1200-1500		735 €	790 €	870 €	795 €	855 €	940 €
1500-1800		750 €	805 €	885 €	805 €	865 €	950 €
1800-2200		760 €	815 €	895 €	820 €	880 €	970 €

F mínima: 450 mm. F máxima: 1000 mm. L mínima: 320 mm. L máxima: 1600 mm.

Tecnoclean	+ 60 €
Vidrio Satinado	+ 120 €
Vidrio Especial	+ 90 €
Vidrio Texturizado	+ 160 €
Barra Perimetral	+ 125 €
imagik	+ 240 €



BRA-220 ANGULAR 2 HOJAS ABATIBLES.



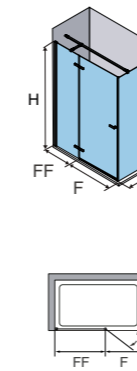
Dimensiones (mm)	Perfil (Vidrio Transparente 6 mm)			Perfil (Vidrio Transparente 8 mm)			
	LI+LD	Plata Brillo	Negro	Oro / Cobre / Champagne / Metal Gun	Plata Brillo	Negro	Oro / Cobre / Champagne / Metal Gun
800-1100		675 €	725 €	800 €	730 €	785 €	865 €
1100-1400		690 €	740 €	815 €	740 €	795 €	875 €
1400-1700		700 €	750 €	825 €	755 €	810 €	890 €
1700-2000		705 €	760 €	835 €	765 €	820 €	900 €

LI/LD mínima: 380 mm. LI/LD máxima: 1000 mm.

Tecnoclean	+ 90 €
Vidrio Satinado	+ 160 €
Vidrio Especial	+ 120 €
Vidrio Texturizado	+ 215 €
Barra Perimetral	+ 125 €
imagik	+ 320 €



BRA-216 1 HOJA ABATIBLE SOBRE FIJO + 1 LATERAL FIJO.



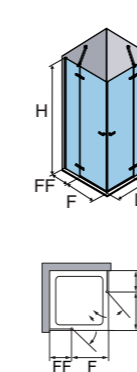
Dimensiones (mm)	Perfil (Vidrio Transparente 6 mm)			Perfil (Vidrio Transparente 8 mm)			
	FF+F+L	Plata Brillo	Negro	Oro / Cobre / Champagne / Metal Gun	Plata Brillo	Negro	Oro / Cobre / Champagne / Metal Gun
1100-1400		985 €	1.060 €	1.165 €	1.075 €	1.155 €	1.270 €
1400-1700		1.000 €	1.075 €	1.185 €	1.085 €	1.165 €	1.280 €
1700-2000		1.010 €	1.085 €	1.195 €	1.095 €	1.175 €	1.295 €
2000-2300		1.020 €	1.095 €	1.205 €	1.105 €	1.190 €	1.310 €
2300-2600		1.030 €	1.110 €	1.220 €	1.115 €	1.200 €	1.320 €

FF mínima: 325 mm. FF máxima: 1000 mm. F mínima: 450 mm. F máxima: 1000 mm. L mínima: 330 mm. L máxima: 1600 mm.

Tecnoclean	+ 80 €
Vidrio Satinado	+ 135 €
Vidrio Especial	+ 100 €
Vidrio Texturizado	+ 175 €
Barra Perimetral	+ 125 €
imagik	+ 265 €



BRA-213 ANGULAR 2 HOJAS ABATIBLES + 2 FIJAS.



Dimensiones (mm)	Perfil (Vidrio Transparente 6 mm)			Perfil (Vidrio Transparente 8 mm)			
	FF+L+L	Plata Brillo	Negro	Oro / Cobre / Champagne / Metal Gun	Plata Brillo	Negro	Oro / Cobre / Champagne / Metal Gun
1000-1400		1.285 €	1.380 €	1.520 €	1.310 €	1.410 €	1.550 €
1400-1700		1.295 €	1.390 €	1.530 €	1.320 €	1.420 €	1.560 €
1700-2000		1.305 €	1.405 €	1.545 €	1.330 €	1.430 €	1.575 €
2000-2300		1.315 €	1.415 €	1.555 €	1.350 €	1.450 €	1.595 €
2300-2600		1.325 €	1.425 €	1.570 €	1.360 €	1.460 €	1.605 €

LL/FF mínima: 325 mm. LL/FF máxima: 1600 mm. L/F mínima: 325 mm. L/F máxima: 1000 mm.

Tecnoclean	+ 90 €
Vidrio Satinado	+ 160 €
Vidrio Especial	+ 120 €
Vidrio Texturizado	+ 215 €
Barra Perimetral	+ 125 €
imagik	+ 320 €





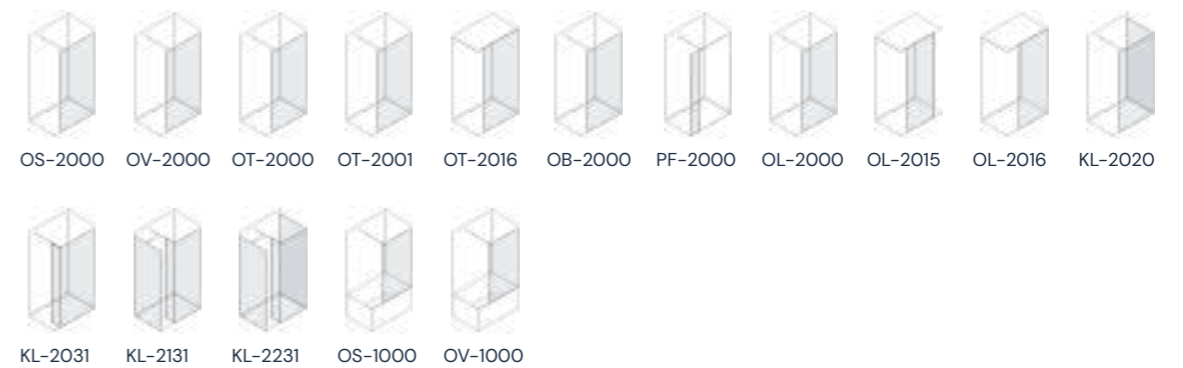
Colección Fijos One

Nuevo fijo disponible en 6 acabados de perflería

- Mampara para bañera y ducha de una hoja fija.
- Vidrio de seguridad de 6, 8 ó 10 mm según modelo.
- Acabados de perflería según modelo: Cromo, Blanco Mate, Plata Brillo, Negro, Oro, Cobre, Champagne, Metal Gun y Terracota.
- Barra estabilizadora multiposición incluida.
- Barra estabilizadora LED opcional. Disponible en acabados Cromo y Negro.
- Compensación de perfiles según modelo.
- Opción de fijos encastrables en pared.
- Teknoclean opcional.

ONE

CONFIGURACIONES



profiltek®

Fijos One

Fijos que se adaptan a cualquier espacio.

La serie One es nuestra colección de fijos walk-in por excelencia, con múltiples configuraciones se adapta a cualquier espacio. Un concepto que convierte la ducha en un espacio abierto, elegante y lleno de posibilidades.



OT-2001 LYON · Detalle barra estabilizadora Led Lyon · Acabado Negro.



OT-2001 LYON · Acabado Negro · Vidrio Transparente · Barra estabilizadora Led Lyon.



ONE

118.



OS-2000 · Acabado Champagne · Vidrio Transparente.

119.



OS-2000 · Acabado Cobre · Vidrio Transparente.

ONE



OS-2000 · Acabado Metal Gun · Vidrio Transparente.



OS-2000 · Detalle Nueva Barra Multiposición · Acabado Metal Gun.



OS-1000 · Acabado Metal Gun · Vidrio Gris Humo.



KL-2031 · Acabado Terracota · Vidrio Transparente.










KL-2131 · Acabado Cromo · Vidrio Transparente.

FUNCIONALIDAD FIJO











Fijos One



CARACTERÍSTICAS TÉCNICAS

						
Mampara hoja fija	6 mm	8 mm	10 mm	Altura 1500 mm (bañera)	Altura 1950 mm (ducha)	Nivel de estanqueidad 3

PERFILES

						
Blanco	Plata Brillo	Blanco Mate	Cromo	Negro	Oro	Cobre
						
Terracota	Champagne	Metal Gun				

ONE

VIDRIOS

						
Transparente	Satinado	Gris Humo	Ácido	Bronce	Carré	Lineal
						
Mirastar	Bronce Mirastar	Impresión digital Imagik				

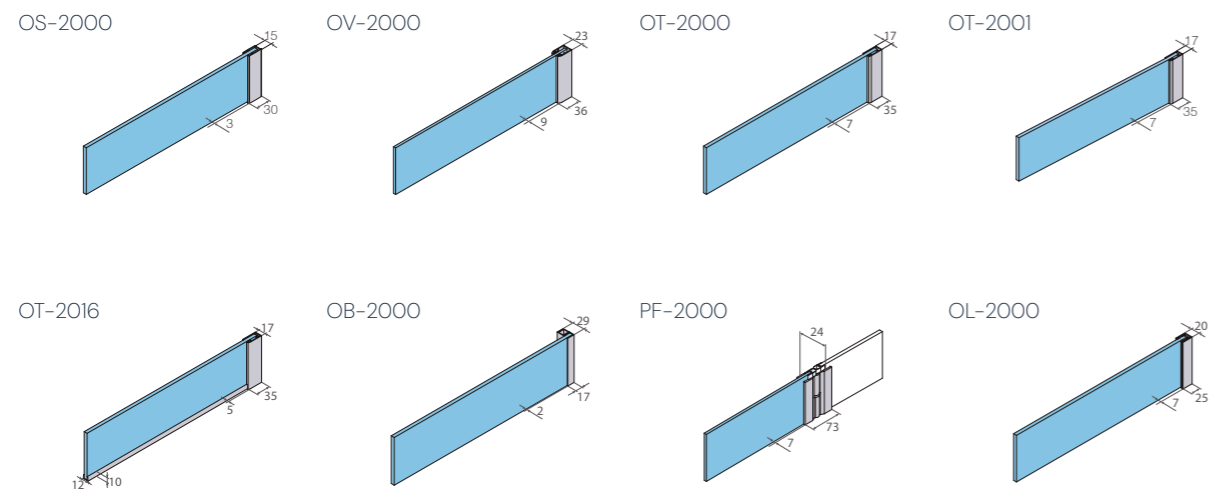
Ver disponibilidad de vidrios según espesor en página 18.

FIJOS ONE

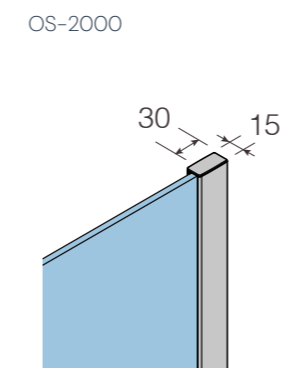
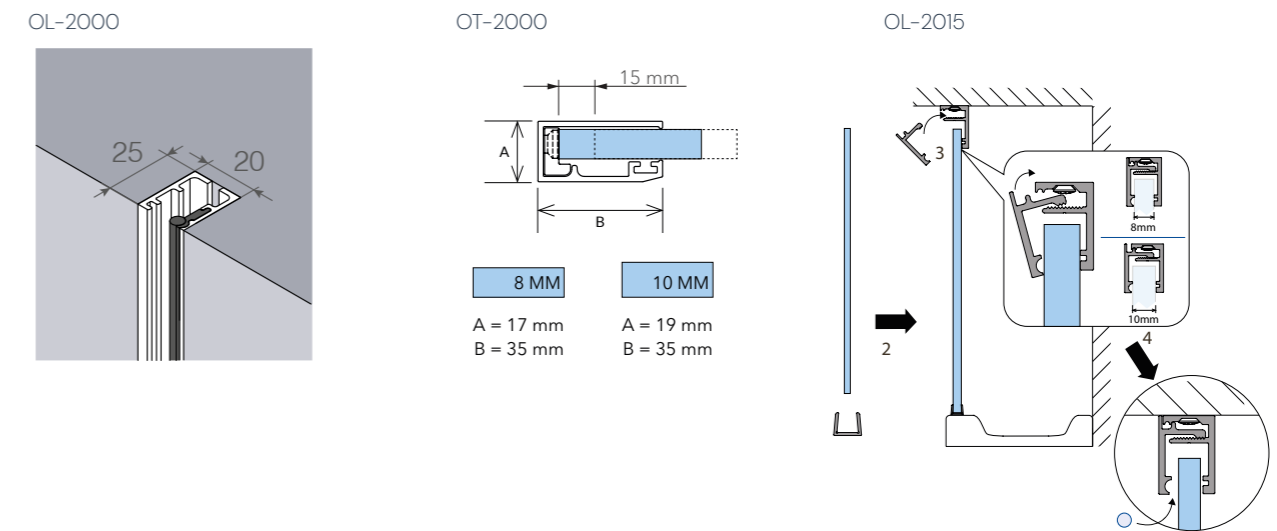
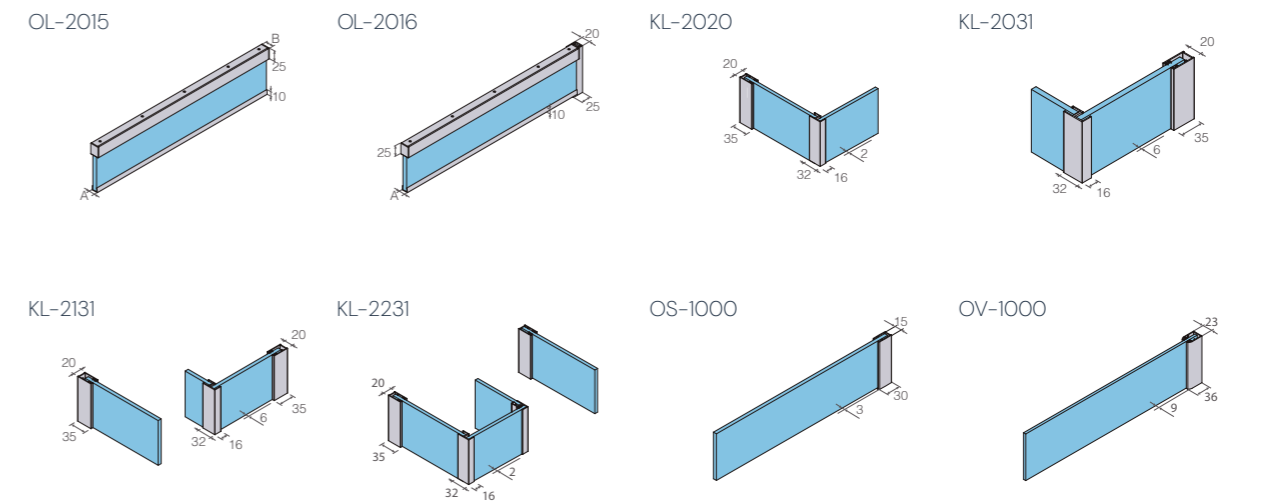
AVISOS!

- / Altura máxima: 2200 mm. En acabado Cromo altura máxima: 2000 mm. Para vidrio acabado Wavy, altura máxima 2000mm.
- / Para vidrios Lineal y Carré altura máxima 2200 mm.
- / Perfilera en color Terracota solo para vidrio de 8 mm.
- / Barra estabilizadora multiposición adaptable a la longitud del hueco. Se suministra con una longitud de 1000 mm y se corta in situ a medida. Para medidas de huecos superiores es posible aumentar la longitud de la barra hasta 1300 mm bajo pedido. Ver Infotek.
- / En el caso de la barra de pared-pared se suministra con una longitud de 2000 mm. Para medidas superiores, es posible aumentar la longitud de la barra hasta 2500 mm. Imprescindible indicarlo en el pedido.
- / Si no se indica lo contrario, la mampara se suministrará con vidrio de mínimo espesor.
- / Posibilidad de colocación de perfil de fijo encastrado a pared para modelo OL-2000.
- / Ancho de vidrio mínimo para Imagik 250 mm.
- / Imagik personalizado. Consultar viabilidad técnica de su propuesta.
- / Cualquier vidrio superior a 1200 mm o guías y perfiles superiores a 2200 mm, supondrá un incremento adicional en tarifa debido a condiciones logísticas especiales. Ver "incrementos sobre tarifa" en pág. 23.
- / **Para altura de bañera 1500 mm NO se aplicará incremento de tarifa.**
- / **I.V.A. no incluido.**

Detalles técnicos

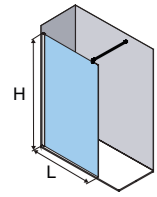


Detalles técnicos



FIJOS

OS-2000 1 HOJA FIJA DUCHA.



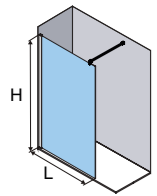
Dimensiones (mm)	Perfil (Transparente 6 mm)			Perfil (Transparente 8 mm)			
	L	Plata Brillo	Negro	Oro / Cobre / Champagne / Metal Gun	Plata Brillo	Negro	Oro / Cobre / Champagne / Metal Gun
150-700		305 €	345 €	430 €	385 €	425 €	510 €
700-900		325 €	355 €	440 €	405 €	435 €	520 €
900-1000		340 €	370 €	460 €	420 €	450 €	540 €
1000-1100		350 €	380 €	470 €	430 €	460 €	550 €
1100-1200		360 €	390 €	485 €	440 €	470 €	565 €
1200-1600		375 €	410 €	505 €	455 €	490 €	585 €

Incremento de transporte por grandes dimensiones: +120€ netos

Teknoclean	+ 35 €
Vidrio Satinado	+ 65 €
Vidrio Especial	+ 50 €
Vidrio Texturizado	+ 85 €
Mirastar	+ 320 €/hoja
imagik	+ 125 €



OV-2000 1 HOJA FIJA DUCHA.



Dimensiones (mm)	Perfil (Vidrio Transparente 6 mm)				
	L	Blanco	Plata Brillo	Cromo / Negro	Oro
150-700		280 €	305 €	345 €	415 €
700-900		290 €	320 €	355 €	425 €
900-1000		305 €	330 €	365 €	440 €
1000-1100		320 €	345 €	380 €	455 €
1100-1200		330 €	355 €	395 €	475 €
1200-1600		345 €	365 €	410 €	490 €

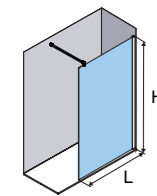
Incremento de transporte por grandes dimensiones: +120€ netos

Para perfilera en acabado Blanco, la barra se servirá en Blanco Mate.

Teknoclean	+ 35 €
Vidrio Satinado	+ 65 €
Vidrio Especial	+ 50 €
Vidrio Texturizado	+ 85 €
Mirastar	+ 320 €/hoja
imagik	+ 125 €



OT-2000 1 HOJA FIJA DUCHA.



Dimensiones (mm)	Perfil (Vidrio Transparente 8 mm)			Perfil (Vidrio Transparente 10 mm)	
	L	Plata Brillo	Blanco Mate / Cromo / Negro	Plata Brillo	
150-700		385 €	425 €	510 €	465 €
700-900		405 €	435 €	520 €	475 €
900-1000		420 €	450 €	540 €	495 €
1000-1100		430 €	460 €	550 €	505 €
1100-1200		440 €	470 €	565 €	520 €
1200-1600		455 €	490 €	585 €	-

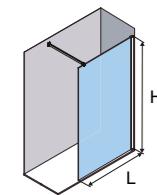
Incremento de transporte por grandes dimensiones: +120€ netos

Compensación de 15 mm.

Teknoclean	+ 35 €
Vidrio Satinado	+ 65 €
Vidrio Especial	+ 50 €
Vidrio Texturizado	+ 85 €
Mirastar	+ 320 €/hoja
imagik	+ 125 €



OT-2001 LYON 1 HOJA FIJA DUCHA CON BARRA LED.



Dimensiones (mm)	Perfil (Vidrio Transparente 8 mm)	Perfil (Vidrio Transparente 10 mm)
	Cromo / Negro	Plata Brillo
150-700	500 €	580 €
700-900	510 €	595 €
900-1000	525 €	605 €
1000-1100	535 €	615 €
1100-1200	550 €	630 €
1200-1600	565 €	-

Incremento de transporte por grandes dimensiones: +120€ netos

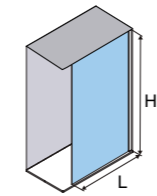
Configuración con Barra Led Lyon de 1000 mm. Requiere de instalación eléctrica previa. Compensación de 15 mm.

Teknoclean	+ 35 €
Vidrio Satinado	+ 65 €
Vidrio Especial	+ 50 €
Vidrio Texturizado	+ 85 €
Mirastar	+ 320 €/hoja
imagik	+ 125 €



FIJOS

OT-2016 1 HOJA FIJA DUCHA SUELO-TECHO-PARED.



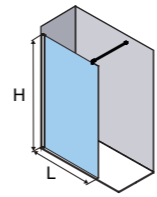
Dimensiones (mm)	Perfil (Vidrio Transparente 8 mm)		
	L	Blanco Mate / Negro	Oro
150-700		620 €	765 €
700-900		650 €	805 €
900-1000		685 €	845 €
1000-1100		715 €	880 €
1100-1200		750 €	920 €
1200-1600		785 €	965 €

Altura máxima de 2600 mm (sin recargo por incremento de altura). Imprescindible indicar la altura en el pedido.

Teknoclean	+ 35 €
Vidrio Satinado	+ 65 €
Vidrio Especial	+ 50 €
Vidrio Texturizado	+ 85 €
Mirastar	+ 320 €/hoja
imagik	+ 125 €



OB-2000 1 HOJA FIJA DUCHA.



Dimensiones (mm)	Perfil (Vidrio Transparente 6 mm)	Perfil (Vidrio Transparente 8 mm)	
	Cromo	Blanco	Cromo
150-700	385 €	420 €	465 €
700-900	425 €	450 €	500 €
900-1000	455 €	475 €	530 €
1000-1100	490 €	510 €	565 €
1100-1200	520 €	540 €	600 €
1200-1600	550 €	580 €	630 €

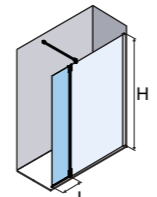
Incremento de transporte por grandes dimensiones: +120€ netos

Compensación de 10 mm. Para perfilera en acabado Blanco, la barra se servirá en Blanco Mate.

Teknoclean	+ 35 €
Vidrio Satinado	+ 65 €
Vidrio Especial	+ 50 €
Vidrio Texturizado	+ 85 €
Mirastar	+ 320 €/hoja
imagik	+ 125 €



PF-2000 1 HOJA ABATIBLE PARA UNIÓN CON FIJOS.



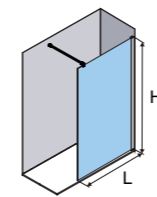
Dimensiones (mm)	Perfil (Vidrio Transparente 6 mm)		
	L	Cromo / Negro	Oro
250-400		260 €	315 €

Apertura interior y exterior. Bisagras sujetas por presión sin necesidad de taladros en los vidrios. Disponible para unión con fijos de espesores: 6, 8 ó 10 mm. Solo se suministra la hoja abatible de 6 mm. En caso de Satinado o Imagik, no se asegura la continuidad del decorado respecto al fijo.

Teknoclean	+ 35 €
Vidrio Satinado	+ 65 €
Vidrio Especial	+ 50 €
Vidrio Texturizado	+ 85 €
Mirastar	+ 320 €/hoja
imagik	+ 125 €



OL-2000 1 HOJA FIJA DUCHA ENCASTRABLE A PARED.



Dimensiones (mm)	Perfil (Vidrio Transparente 8 mm)		Perfil (Vidrio Transparente 10 mm)		
	L	Plata Brillo	Negro	Plata Brillo	Negro
150-700		410 €	450 €	490 €	525 €
700-900		425 €	460 €	500 €	535 €
900-1000		435 €	470 €	510 €	550 €
1000-1100		450 €	490 €	525 €	565 €
1100-1200		460 €	500 €	535 €	580 €
1200-1600		470 €	510 €	-	-

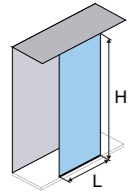
Incremento de transporte por grandes dimensiones: +120€ netos

Posibilidad de montaje sobre pared o incrustado dentro de pared. Posibilidad de suministrar el perfil por adelantado si se necesita. Compensación de 10 mm.

Teknoclean	+ 35 €
Vidrio Satinado	+ 65 €
Vidrio Especial	+ 50 €
Vidrio Texturizado	+ 85 €
Mirastar	+ 320 €/hoja
imagik	+ 125 €



OL-2015 1 HOJA FIJA DUCHA SUELO-TECHO.



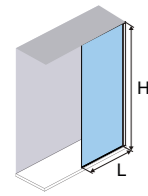
Dimensiones (mm)	Perfil (Vidrio Transparente 8 mm)		Perfil (Vidrio Transparente 10 mm)		
	L	Plata Brillo	Negro	Plata Brillo	Negro
150-700		585 €	620 €	720 €	755 €
700-900		625 €	660 €	765 €	795 €
900-1000		670 €	695 €	800 €	835 €
1000-1100		705 €	735 €	840 €	870 €
1100-1200		745 €	780 €	880 €	905 €
1200-1600		785 €	815 €	-	-

Fabricación máxima de L (8mm)= 1600 mm. Imprescindible indicar altura en el pedido. H máx=2600 mm.

Teknoclean	+ 35 €
Vidrio Satinado	+ 65 €
Vidrio Especial	+ 50 €
Vidrio Texturizado	+ 85 €
Mirastar	+ 320 €/hoja
imagik	+ 125 €



OL-2016 1 HOJA FIJA DUCHA SUELO-TECHO-PARED.



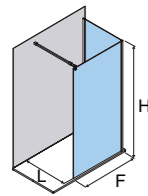
Dimensiones (mm)	Perfil (Vidrio Transparente 8 mm)		Perfil (Vidrio Transparente 10 mm)		
	L	Plata Brillo	Negro	Plata Brillo	Negro
150-700		605 €	635 €	735 €	775 €
700-900		640 €	675 €	780 €	810 €
900-1000		685 €	710 €	815 €	850 €
1000-1100		720 €	755 €	855 €	885 €
1100-1200		765 €	795 €	895 €	930 €
1200-1600		800 €	835 €	-	-

Fabricación máxima de L (8mm)= 1600 mm. Imprescindible indicar altura en el pedido. H máx=2600 mm.

Teknoclean	+ 35 €
Vidrio Satinado	+ 65 €
Vidrio Especial	+ 50 €
Vidrio Texturizado	+ 85 €
Mirastar	+ 320 €/hoja
imagik	+ 125 €



KL-2020 1 HOJA FIJA DUCHA + 1 FIJO LATERAL.



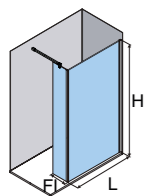
Dimensiones (mm)	Perfil (Vidrio Transparente 8 mm)			
	F+L	Cromo / Negro	Oro	Terracota
1000-1400		800 €	960 €	960 €
1400-1800		835 €	1.000 €	1.000 €
1800-2200		860 €	1.030 €	1.030 €
2200-2600		920 €	1.105 €	1.105 €

F o L min = 300 mm. F o L máx = 1600 mm.

Teknoclean	+ 60 €
Vidrio Satinado	+ 120 €
Vidrio Especial	+ 90 €
Vidrio Texturizado	+ 160 €
Mirastar	+ 320 €/hoja
imagik	+ 240 €



KL-2031 1 HOJA FIJA DUCHA + 1 FIJO INTERIOR.



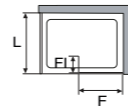
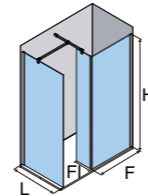
Dimensiones (mm)	Perfil (Vidrio Transparente 8 mm)			
	L+FI	Cromo / Negro	Oro	Terracota
700-1000		725 €	870 €	870 €
1000-1200		760 €	915 €	915 €
1200-1600		775 €	930 €	930 €

L min = 300 mm. L máx = 1600 mm. El FI siempre se servirá con medida 300 mm.

Teknoclean	+ 60 €
Vidrio Satinado	+ 120 €
Vidrio Especial	+ 90 €
Vidrio Texturizado	+ 160 €
Mirastar	+ 320 €/hoja
imagik	+ 240 €



KL-2131 1 HOJA FIJA DUCHA + 1 FIJO INTERIOR + 1 FIJO LATERAL.



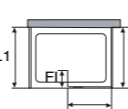
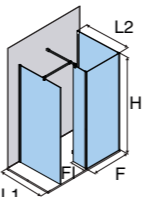
Dimensiones (mm)	Perfil (Vidrio Transparente 8 mm)			
	F+FI+L	Cromo / Negro	Oro	Terracota
1700-2000		1.190 €	1.425 €	1.425 €
2000-2400		1.235 €	1.485 €	1.485 €
2400-2800		1.270 €	1.520 €	1.520 €
2800-3100		1.300 €	1.560 €	1.560 €
3100-3500		1.330 €	1.595 €	1.595 €

L y F min = 700 mm. L y F máx = 1600 mm. El FI siempre se servirá con medida 300 mm. Barra estabilizadora fija con anclaje 180° y unión tipo "T".

Teknoclean	+ 80 €
Vidrio Satinado	+ 135 €
Vidrio Especial	+ 100 €
Vidrio Texturizado	+ 175 €
Mirastar	+ 320 €/hoja
imagik	+ 265 €



KL-2231 2 HOJAS FIJAS DUCHA + 1 FIJO INTERIOR + 1 FIJO LATERAL.



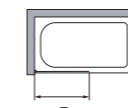
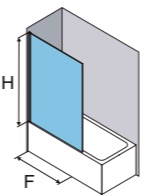
Dimensiones (mm)	Perfil (Vidrio Transparente 8 mm)			
	L1+F+FI+L2	Cromo / Negro	Oro	Terracota
2400-2800		1.640 €	1.970 €	1.970 €
2800-3100		1.670 €	2.005 €	2.005 €
3100-3500		1.705 €	2.040 €	2.040 €
3500-4200		1.775 €	2.130 €	2.130 €
4200-5100		1.910 €	2.290 €	2.290 €

L1, L2 y F min = 700 mm. L1, L2 y F máx = 1600 mm. El FI siempre se servirá con medida 300 mm. Barra estabilizadora fija con anclaje 180° y unión tipo "T".

Teknoclean	+ 90 €
Vidrio Satinado	+ 160 €
Vidrio Especial	+ 120 €
Vidrio Texturizado	+ 215 €
Mirastar	+ 320 €/hoja
imagik	+ 320 €



OS-1000 1 HOJA FIJA BAÑERA.



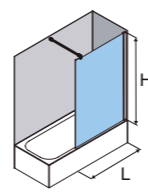
Dimensiones (mm)	Perfil (Transparente 6 mm)			Perfil (Transparente 8 mm)			
	L	Plata Brillo	Negro	Oro / Cobre / Champagne / Metal Gun	Plata Brillo	Negro	Oro / Cobre / Champagne / Metal Gun
150-700		245 €	275 €	330 €	325 €	355 €	410 €
700-900		255 €	285 €	340 €	335 €	365 €	420 €
900-1000		265 €	290 €	350 €	345 €	370 €	430 €
1000-1100		275 €	305 €	365 €	355 €	385 €	445 €
1100-1200		285 €	320 €	380 €	365 €	400 €	460 €
1200-1600		290 €	330 €	390 €	370 €	410 €	470 €

Incremento de transporte por grandes dimensiones: +120€ netos

Teknoclean	+ 35 €
Vidrio Satinado	+ 65 €
Vidrio Especial	+ 50 €
Vidrio Texturizado	+ 85 €
Mirastar	+ 320 €/hoja
imagik	+ 125 €



OV-1000 1 HOJA FIJA BAÑERA.



Dimensiones (mm)	Perfil (Vidrio Transparente 6 mm)				
	L	Blanco	Plata Brillo	Cromo / Negro	Oro
150-700		225 €	245 €	275 €	330 €
700-900		235 €	255 €	285 €	340 €
900-1000		245 €	265 €	290 €	350 €
1000-1100		255 €	275 €	305 €	365 €
1100-1200		265 €	285 €	320 €	380 €
1200-1600		275 €	290 €	330 €	390 €

Incremento de transporte por grandes dimensiones: +120€ netos

Para periferia en acabado Blanco, la barra se servirá en Blanco Mate.

Teknoclean	+ 35 €
Vidrio Satinado	+ 65 €
Vidrio Especial	+ 50 €
Vidrio Texturizado	+ 85 €
Mirastar	+ 320 €/hoja
imagik	+ 125 €



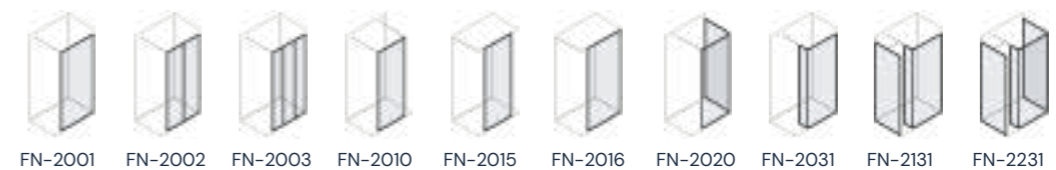


Colección Fijos Nordic

- Mampara para bañera y ducha de hojas fijas perfiladas en aluminio anodizado.
- Vidrio de seguridad de 8 mm de espesor.
- Acabados de perfilaría en acabado Plata Brillo, Blanco Mate, Negro, Oro, Terracota, Champagne, Metal Gun, Bronce y Azul.
- Barra estabilizadora multiposición integrada en el perfil. Se suministra en el mismo color que la perfilaría.
- Compensación de perfiles de 10mm.
- Vidrio tecnológico Ecliptek opcional para FN-2001, FN-2015 y FN-2016. Ver más información en Infotek.
- Vidrios laminados opcionales en color Azul, Rosa y Amarillo.
- Modelos en stock disponibles con Teknoclean incluido.
- Teknoclean opcional en mamparas bajo pedido.

FN

CONFIGURACIONES



FN-2001 FN-2002 FN-2003 FN-2010 FN-2015 FN-2016 FN-2020 FN-2031 FN-2131 FN-2231



Fijos Nordic

Un mundo de acabados
para un baño a tu medida.

La serie Nordic destaca por su diseño perfilado y amplia gama de acabados de perifería —nueve acabados diferentes— que permiten personalizar la mampara hasta el más mínimo detalle. Una colección elegante, pensada para adaptarse a todos los estilos y convertir el espacio de ducha en una extensión natural de tu personalidad.



FN-2001 · Detalle Barra Multiposición · Acabado Bronce.



FN-2020 · Acabado Bronce · Vidrio Bronce.



FN-2001 · Acabado Blanco Mate · Vidrio Transparente.




FN-2001 · Detalle Barra Multiposición · Acabado Blanco Mate.



FN-2016 · Acabado Negro · Vidrio Gris Humo.



FN-2001 · Detalle Barra Multiposición · Acabado Metal Gun · Vidrio Gris Humo.



FN-2001-BAÑERA · Acabado Metal Gun · Vidrio Gris Humo.

FUNCIONALIDAD FIJO


Fijos Nordic



CARACTERÍSTICAS TÉCNICAS





PERFILES



FN

VIDRIOS

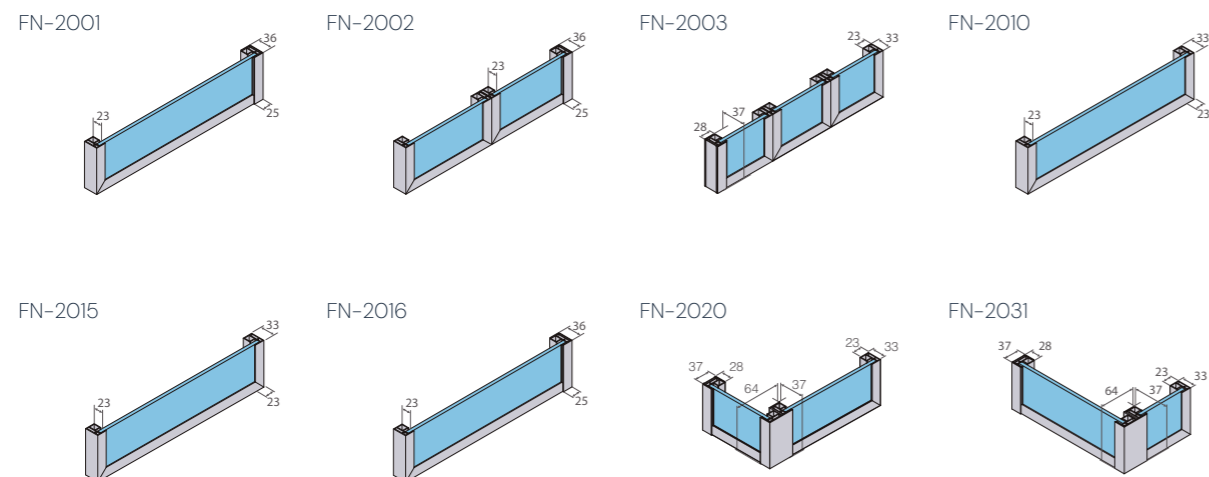


FIJOS NORDIC

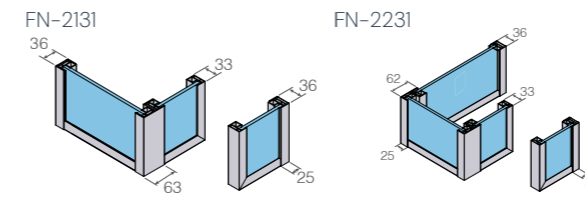
AVISOS!

- / Altura máxima 2600 mm. Para vidrio acabado Wavy, altura máxima 2000mm. Para vidrio acabado en Mirastar, Mirastar Bronce, Bronce, Carré y Lineal altura máxima 2200 mm.
- / Ecliptek solo disponible para FN-2001, FN-2015 y FN-2016. Para proyectos especiales, contactar con su comercial habitual.
- / Ver especificaciones técnicas de Ecliptek en INFOTEK.
- / Barra estabilizadora multiposición incluida de serie.
- / Perfil a grados disponible previo estudio viabilidad técnica.
- / Especificar el lado de anclaje a pared en el pedido.
- / Toallero disponible en todos los modelos excepto en FN-2002 y FN-2003.
- / Ancho de vidrio mínimo para Imagik 250 mm.
- / Imagik personalizado. Consultar viabilidad técnica de su propuesta.
- / Cualquier vidrio superior a 1200 mm o guías y perfiles superiores a 2200 mm, supondrá un incremento adicional en tarifa debido a condiciones logísticas especiales. Ver "incrementos sobre tarifa" en pág. 23.
- / **Para altura de bañera 1500 mm NO se aplicará incremento de tarifa.**
- / **I.V.A. no incluido.**

Detalles técnicos



Detalles técnicos

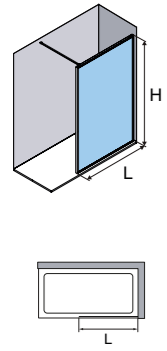


VIDRIO ECLIPTEK



- » Vidrio tecnológico opacitable.
- » Espesor 4+4 mm.
- » Cristal opaco que se convierte en transparente a través de corriente eléctrica.
- » Vidrio laminado.
- » Solo disponible para FN-2001, FN-2015 y FN-2016.
- » El consumo es de 8W/m2 cuando se encuentra encendido (transparente).
- » El funcionamiento de Ecliptek es entre 60-80V, por lo que el transformador es suministrado por fabricante.
- » Toalleros no disponibles para vidrio Ecliptek.

FN-2001 1 HOJA FIJA PERFILADA.



Dimensiones (mm)	Perfil (Vidrio Transparente 8 mm)			
	L	Plata Brillo	Blanco Mate / Negro	Oro / Terracota / Champagne / Metal Gun / Bronce / Azul
300-700		445 €	490 €	585 €
700-900		455 €	510 €	610 €
900-1000		470 €	520 €	625 €
1000-1100		480 €	530 €	635 €
1100-1200		495 €	545 €	660 €
1200-1600		515 €	555 €	670 €

Incremento de transporte por grandes dimensiones: +120€ netos

Teknoclean	+ 35 €
Vidrio Satinado	+ 65 €
Vidrio Especial	+ 50 €
Vidrio Texturizado	+ 85 €
Mirastar	+ 320 €/hoja
Vidrio ECLIPTEK	a consultar
Vidrio LAMINADO	a consultar
imagik	+ 125 €



STOCK	Dimensiones (mm)		Vidrio Transparente 8 mm							
	Frontal		Plata Brillo		Blanco Mate		Negro		Oro	
	L	Código	PVP	Código	PVP	Código	PVP	Código	PVP	
	785-795	2491801701	455 €	2491801901	610 €	2491801301	510 €	2491801201	610 €	
	885-895	2491901701	470 €	2491901901	625 €	2491901301	520 €	2491901201	625 €	
	985-995	2491101701	480 €	2491101901	635 €	2491101301	530 €	2491101201	635 €	
	1085-1095	2491111701	495 €	2491111901	660 €	2491111301	545 €	2491111201	660 €	
	1185-1195	2491121701	515 €	2491121901	670 €	2491121301	555 €	2491121201	670 €	
	1285-1295	2491131701	515 €	2491131901	670 €	2491131301	555 €	2491131201	670 €	
	1385-1395	2491141701	515 €	2491141901	670 €	2491141301	555 €	2491141201	670 €	

ENTREGA INMEDIATA /TEKNOCLEAN INCLUIDO

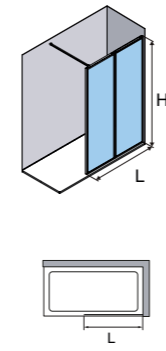
STOCK	Dimensiones (mm)		Vidrio Transparente 8 mm									
	Frontal		Terracota		Champagne		Metal Gun		Bronce		Azul	
	L	Código	PVP	Código	PVP	Código	PVP	Código	PVP	Código	PVP	
	785-795	2491802701	610 €	2491801101	610 €	2491804601	610 €	2491802501	610 €	2491802601	610 €	
	885-895	2491902701	625 €	2491901101	625 €	2491904601	625 €	2491902501	625 €	2491902601	625 €	
	985-995	2491102701	635 €	2491101101	635 €	2491104601	635 €	2491102501	635 €	2491102601	635 €	
	1085-1095	2491112701	660 €	2491111101	660 €	2491114601	660 €	2491112501	660 €	2491112601	660 €	
	1185-1195	2491122701	670 €	2491121101	670 €	2491124601	670 €	2491122501	670 €	2491122601	670 €	
	1285-1295	2491132701	670 €	2491131101	670 €	2491134601	670 €	2491132501	670 €	2491132601	670 €	
	1385-1395	2491142701	670 €	2491141101	670 €	2491144601	670 €	2491142501	670 €	2491142601	670 €	

ENTREGA INMEDIATA /TEKNOCLEAN INCLUIDO

FN2001 - VIDRIOS LAMINADOS

Dimensiones (mm)		Vidrio laminado (4+4 mm)/Perfil					
Frontal		Vidrio Amarillo / Oro		Vidrio Azul / Azul		Vidrio Rosa / Cobre	
L	Código	PVP	Código	PVP	Código	PVP	
1000-1010	149201-1000V1512	980 €	149201-1000V1626	980 €	149201-1000V1427	980 €	
1200-1210	149201-1200V1512	1.005 €	149201-1200V1626	1.005 €	149201-1200V1427	1.005 €	

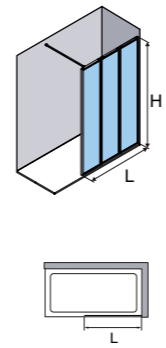
FN-2002 2 HOJAS FIJAS PERFILADAS.



Dimensiones (mm)	Perfil (Vidrio Transparente 8 mm)			
	L	Plata Brillo	Blanco Mate / Negro	Oro / Terracota / Champagne / Metal Gun / Bronce / Azul
900-1000		745 €	785 €	945 €
1000-1100		760 €	805 €	965 €
1100-1200		780 €	820 €	985 €
1200-1600		795 €	850 €	1.020 €

Si no se indica lo contrario las hojas se suministrarán de igual medida.

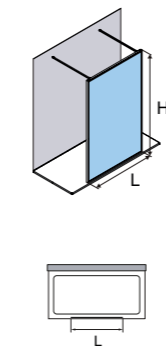
FN-2003 3 HOJAS FIJAS PERFILADAS.



Dimensiones (mm)	Perfil (Vidrio Transparente 8 mm)			
	L	Plata Brillo	Blanco Mate / Negro	Oro / Terracota / Champagne / Metal Gun / Bronce / Azul
900-1000		1.235 €	1.285 €	1.540 €
1000-1100		1.260 €	1.305 €	1.565 €
1100-1200		1.295 €	1.335 €	1.600 €
1200-1600		1.315 €	1.365 €	1.635 €

Si no se indica lo contrario las hojas se suministrarán de igual medida.

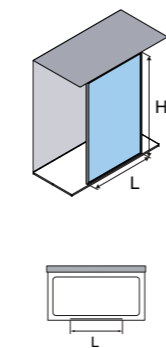
FN-2010 1 HOJA FIJA PERFILADA.



Dimensiones (mm)	Perfil (Vidrio Transparente 8 mm)			
	L	Plata Brillo	Blanco Mate / Negro	Oro / Terracota / Champagne / Metal Gun / Bronce / Azul
800-1000		530 €	575 €	690 €
1000-1100		550 €	595 €	710 €
1100-1200		575 €	615 €	735 €
1200-1600		595 €	635 €	765 €

Incremento de transporte por grandes dimensiones: +120€ netos

FN-2015 1 HOJA FIJA PERFILADA DE SUELO A TECHO.



Dimensiones (mm)	Perfil (Vidrio Transparente 8 mm)			
	L	Plata Brillo	Blanco Mate / Negro	Oro / Terracota / Champagne / Metal Gun / Bronce / Azul
700-900		585 €	635 €	735 €
900-1000		600 €	645 €	755 €
1000-1100		610 €	660 €	765 €
1100-1200		620 €	675 €	785 €
1200-1600		640 €	685 €	795 €

Teknoclean	+ 60 €
Vidrio Satinado	+ 120 €
Vidrio Especial	+ 90 €
Vidrio Texturizado	+ 160 €
Mirastar	+ 320 €/hoja
Vidrio LAMINADO	a consultar
imagik	+ 240 €



Teknoclean	+ 80 €
Vidrio Satinado	+ 135 €
Vidrio Especial	+ 100 €
Vidrio Texturizado	+ 175 €
Mirastar	+ 320 €/hoja
Vidrio LAMINADO	a consultar
imagik	+ 265 €



Teknoclean	+ 35 €
Vidrio Satinado	+ 65 €
Vidrio Especial	+ 50 €
Vidrio Texturizado	+ 85 €
Mirastar	+ 320 €/hoja
Vidrio LAMINADO	a consultar
imagik	+ 125 €



Teknoclean	+ 35 €
Vidrio Satinado	+ 65 €
Vidrio Especial	+ 50 €
Vidrio Texturizado	+ 85 €
Mirastar	+ 320 €/hoja
Vidrio ECLIPTEK	a consultar
Vidrio LAMINADO	a consultar
imagik	+ 125 €



FN-2016 1 HOJA FIJA PERFILADA SUELO-TECHO-PARED.



Dimensiones (mm)	Perfil (Vidrio Transparente 8 mm)			
	L	Plata Brillo	Blanco Mate / Negro	Oro / Terracota / Champagne / Metal Gun / Bronce / Azul
700-900		595 €	645 €	750 €
900-1000		610 €	660 €	765 €
1000-1100		620 €	670 €	775 €
1100-1200		630 €	685 €	795 €
1200-1600		650 €	695 €	805 €



Teknoclean	+ 35 €
Vidrio Satinado	+ 65 €
Vidrio Especial	+ 50 €
Vidrio Texturizado	+ 85 €
Mirastar	+ 320 €/hoja
Vidrio ECLIPTEK	a consultar
Vidrio LAMINADO	a consultar
imagik	+ 125 €



FN-2020 2 HOJAS FIJAS PERFILADAS.



Dimensiones (mm)	Perfil (Vidrio Transparente 8 mm)			
	F+L	Plata Brillo	Blanco Mate / Negro	Oro / Terracota / Champagne / Metal Gun / Bronce / Azul
1200-1500		915 €	1.015 €	1.215 €
1500-2000		950 €	1.035 €	1.240 €
2000-2400		990 €	1.095 €	1.310 €



Teknoclean	+ 60 €
Vidrio Satinado	+ 120 €
Vidrio Especial	+ 90 €
Vidrio Texturizado	+ 160 €
Mirastar	+ 320 €/hoja
Vidrio LAMINADO	a consultar
imagik	+ 240 €



FN-2031 1 HOJA FIJA + 1 FIJO INTERIOR PERFILADOS.



Dimensiones (mm)	Perfil (Vidrio Transparente 8 mm)			
	L+FI	Plata Brillo	Blanco Mate / Negro	Oro / Terracota / Champagne / Metal Gun / Bronce / Azul
500-700		705 €	755 €	900 €
700-900		715 €	770 €	925 €
900-1000		735 €	780 €	935 €
1000-1100		750 €	790 €	950 €
1100-1200		760 €	805 €	965 €
1200-1600		775 €	815 €	980 €



FI min = 300 mm.

Teknoclean	+ 60 €
Vidrio Satinado	+ 120 €
Vidrio Especial	+ 90 €
Vidrio Texturizado	+ 160 €
Mirastar	+ 320 €/hoja
Vidrio LAMINADO	a consultar
imagik	+ 240 €



FN-2131 1 HOJA FIJA + 1 FIJO INTERIOR + 1 FIJO LATERAL PERFILADOS.



Dimensiones (mm)	Perfil (Vidrio Transparente 8 mm)			
	L+FI+F	Plata Brillo	Blanco Mate / Negro	Oro / Terracota / Champagne / Metal Gun / Bronce / Azul
900-1600		1.145 €	1.190 €	1.425 €
1600-2200		1.210 €	1.250 €	1.500 €
2200-3000		1.315 €	1.360 €	1.630 €
3000-4200		1.475 €	1.515 €	1.820 €



FI min = 300 mm.

Teknoclean	+ 80 €
Vidrio Satinado	+ 135 €
Vidrio Especial	+ 100 €
Vidrio Texturizado	+ 175 €
Mirastar	+ 320 €/hoja
Vidrio LAMINADO	a consultar
imagik	+ 265 €



FN-2231 2 HOJAS FIJAS + 1 FIJO INTERIOR + 1 FIJO LATERAL PERFILADOS.



Dimensiones (mm)	Perfil (Vidrio Transparente 8 mm)			
	L2+FI+F+L1	Plata Brillo	Blanco Mate / Negro	Oro / Terracota / Champagne / Metal Gun / Bronce / Azul
1200-1600		1.515 €	1.560 €	1.870 €
1600-2200		1.580 €	1.625 €	1.945 €
2200-3000		1.685 €	1.730 €	2.075 €
3000-4200		1.845 €	1.890 €	2.265 €
4200-5800		2.005 €	2.045 €	2.455 €



FI min = 300 mm.

Teknoclean	+ 90 €
Vidrio Satinado	+ 160 €
Vidrio Especial	+ 120 €
Vidrio Texturizado	+ 215 €
Mirastar	+ 320 €/hoja
Vidrio LAMINADO	a consultar
imagik	+ 320 €





Colección Vanity

- Mampara para bañera y ducha con hojas correderas con rodamientos inferiores.
- Vidrio de seguridad de 8 mm.
- Modelos disponibles en stock con puerta de 8mm y fijo de 6 mm con pomo y Teknoclean incluido.
- Acabados de perifería en Plata Brillo, Blanco Mate, Cromo, Negro y Oro.
- Maneta Roma de serie.
- Barra estabilizadora fija incluida.
- Compensación de perfil de 10 mm.
- Rodamientos regulables en altura a 4 mm.
- Mampara disponible con cierre de contacto o magnético según la configuración. Perfil de cierre con junquillo.
- Sistema anti-vuelco.
- Sistema de montaje rápido.
- Teknoclean opcional en mamparas bajo pedido.

VY

CONFIGURACIONES



VY-210 VY-250 VY-225 VY-216 VY-220



Vanity

Elegancia y funcionalidad
en perfecta armonía.

La serie Vanity eleva el concepto de la ducha con un diseño sofisticado. Sus rodamientos inferiores integran la funcionalidad en la estética, creando un espacio con carácter propio. Un equilibrio perfecto entre confort y distinción para quienes desean transformar la rutina en una experiencia con estilo.



VY-220 · Detalle maneta Roma · Acabado Cromo.



VY-220 · Acabado Plata Brillo · Vidrio Transparente · Maneta Roma de serie.



VY-216 · Acabado Blanco Mate · Vidrio Transparente · Maneta Roma de serie.



VY-250 · Acabado Negro · Vidrio Transparente · Maneta Roma de serie.



VY-210 · Acabado Oro · Vidrio Transparente · Pomo Denver de serie para modelos en stock.



VY-210 · Detalle maneta Roma · Acabado Negro.



VY-210 · Detalle barra estabilizadora fija · Acabado Negro.



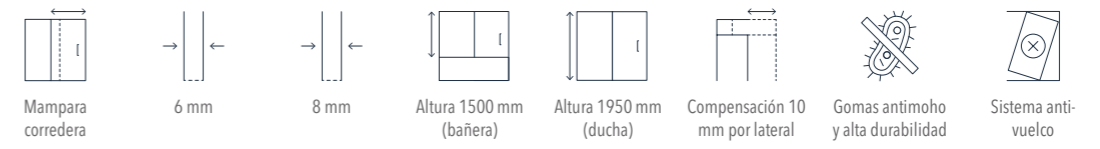
VY-225 · Acabado Negro · Vidrio Transparente · Maneta Roma de serie.

FUNCIONALIDAD CORREDERA

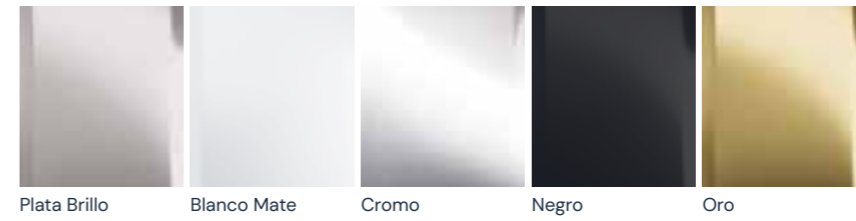
Vanity




CARACTERÍSTICAS TÉCNICAS



PERFILES



VIDRIOS



ACCESORIO DE SERIE



* Ver accesorios opcionales en página 20.

GOMAS



PIEZA ARTICULADA

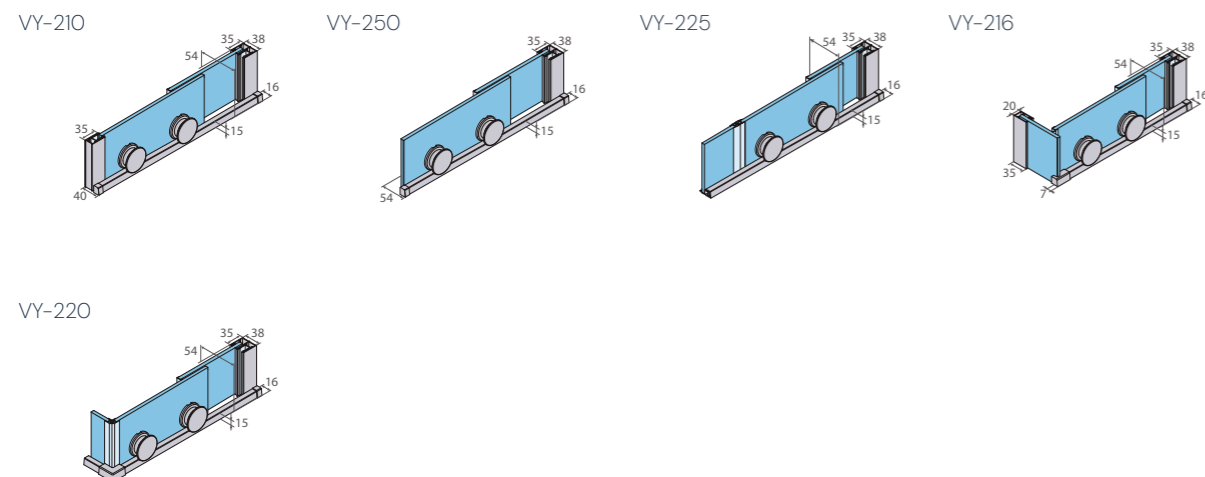


VANITY

AVISOS!

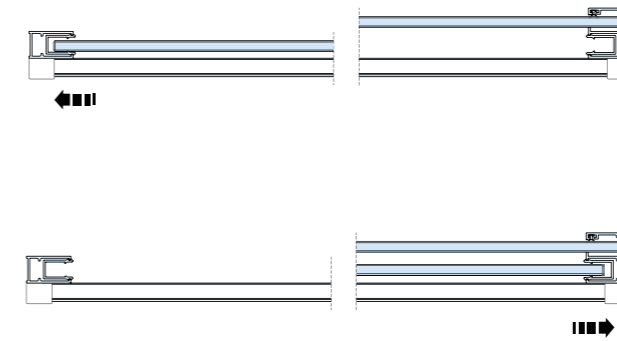
- / Altura máxima: 2200 mm. En acabado Cromo altura máxima: 2000 mm.
- / F máxima en acabado cromo: 2000 mm.
- / Perfil a grados disponible previo estudio viabilidad técnica.
- / Dimensión aproximada de solape entre hojas 100 mm. Dependiendo de las condiciones de montaje este valor puede variar.
- / El ancho mínimo para la instalación del perfil inferior es de 54 mm.
- / Si no se indica lo contrario, el modelo VY-210 se suministra con perfil de cierre de serie.
- / La posición de la barra frontal es fija.
- / En modelo VY-220 se suministran de serie piezas articuladas para que las barras sean multiposición. Disponible como accesorio para el resto de modelos con incremento.
- / El plato a ras de suelo puede ocasionar un cambio en la dimensión de la mampara.
- / Para modelos VY-210, VY-216 y VY-250 la posición de la maneta es horizontal, mientras que para los modelos VY-220 y VY-225 la posición es vertical.
- / Gomas de serie transparentes. Para acabado de perfilería en Negro, opción de gomas en color Negro con incremento sobre tarifa.
- / Ancho de vidrio mínimo para Imagik 250 mm.
- / Imagik personalizado. Consultar viabilidad técnica de su propuesta.
- / Cualquier vidrio superior a 1200 mm o guías y perfiles superiores a 2200 mm, supondrá un incremento adicional en tarifa debido a condiciones logísticas especiales. Ver "incrementos sobre tarifa" en pág. 23.
- / **Para altura de bañera 1500 mm NO se aplicará incremento de tarifa.**
- / **I.V.A. no incluido.**

Detalles técnicos



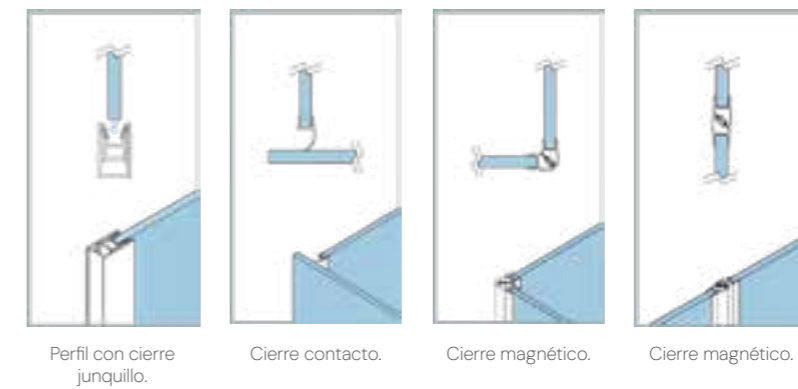
Detalles técnicos

VY-210 - Esquema apertura y cierre



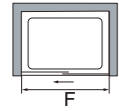
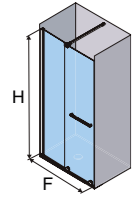
VY

Tipos de cierre



CORREDERAS

VY-210 FRONTAL 2 HOJAS. 1 HOJA CORREDERA + 1 FIJA.



Dimensiones (mm)		Perfil (Vidrio Transparente 8 mm)		
F	Entrada (mm)	Plata Brillo	Blanco Mate / Cromo / Negro	Oro
1000-1150	370-440	845 €	900 €	1.085 €
1150-1300	440-520	915 €	960 €	1.150 €
1300-1450	520-590	970 €	1.030 €	1.235 €
1450-1600	590-670	1.040 €	1.090 €	1.305 €
1600-1900	670-820	1.105 €	1.150 €	1.380 €
1900-2200	820-970	1.160 €	1.220 €	1.465 €

Teknoclean	+ 60 €
Vidrio Satinado	+ 120 €
Vidrio Especial	+ 90 €
Vidrio Texturizado	+ 160 €
imagik	+ 240 €

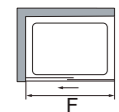
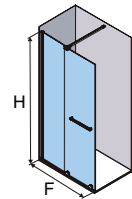


Dimensiones (mm)	Vidrio Transparente						
	Frontal	Entrada (mm)	Plata Brillo		Negro		Oro
	F		Código	PVP	Código	PVP	Código
1160-1180	455	259210011	605 €	259210012	635 €	259210013	770 €
1180-1200	465	259210021	605 €	259210022	635 €	259210023	770 €
1360-1380	555	259210031	645 €	259210032	685 €	259210033	830 €
1380-1400	565	259210041	645 €	259210042	685 €	259210043	830 €
1560-1580	655	259210051	695 €	259210052	730 €	259210053	880 €
1580-1600	665	259210061	695 €	259210062	730 €	259210063	880 €

Puerta de 8 mm y fijo de 6 mm. Pomo de serie.

ENTREGA INMEDIATA / TEKNOCLEAN INCLUIDO

VY-250 FRONTAL VOLADA 2 HOJAS. 1 HOJA CORREDERA + 1 FIJA.

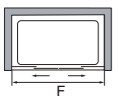
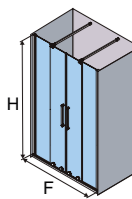


Dimensiones (mm)		Perfil (Vidrio Transparente 8 mm)		
F		Plata Brillo	Blanco Mate / Cromo / Negro	Oro
900-1100		800 €	850 €	1.020 €
1100-1300		885 €	935 €	1.120 €
1300-1450		960 €	1.015 €	1.215 €
1450-1600		1.045 €	1.100 €	1.315 €
1600-1900		1.125 €	1.175 €	1.405 €
1900-2200		1.205 €	1.260 €	1.505 €

Teknoclean	+ 60 €
Vidrio Satinado	+ 120 €
Vidrio Especial	+ 90 €
Vidrio Texturizado	+ 160 €
imagik	+ 240 €



VY-225 FRONTAL 4 HOJAS. 2 HOJAS CORREDERAS + 2 FIJAS.



Dimensiones (mm)		Perfil (Vidrio Transparente 8 mm)		
F	Entrada (mm)	Plata Brillo	Blanco Mate / Cromo / Negro	Oro
1350-1400	340-490	1.165 €	1.225 €	1.400 €
1400-1700	490-640	1.215 €	1.265 €	1.515 €
1700-2000	640-710	1.250 €	1.300 €	1.560 €
2000-2200	710-890	1.290 €	1.350 €	1.620 €

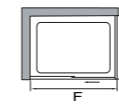
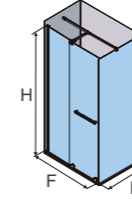
Maneta de serie en posición vertical.

Teknoclean	+ 90 €
Vidrio Satinado	+ 160 €
Vidrio Especial	+ 120 €
Vidrio Texturizado	+ 215 €
imagik	+ 320 €



CORREDERAS

VY-216 FRONTAL 2 HOJAS. 1 HOJA CORREDERA + 1 FIJA + 1 FIJO LATERAL.



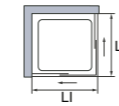
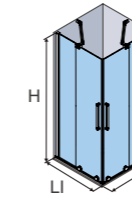
Dimensiones (mm)		Perfil (Vidrio Transparente 8 mm)		
F+L		Plata Brillo	Blanco Mate / Cromo / Negro	Oro
1300-1500		1.265 €	1.310 €	1.570 €
1500-2100		1.325 €	1.380 €	1.655 €
2100-2500		1.390 €	1.445 €	1.730 €
2500-3000		1.455 €	1.505 €	1.810 €
3000-3500		1.515 €	1.570 €	1.885 €
3500-3800		1.580 €	1.630 €	1.950 €

L mínimo = 300 mm. L máxima = 1600 mm.

Teknoclean	+ 80 €
Vidrio Satinado	+ 135 €
Vidrio Especial	+ 100 €
Vidrio Texturizado	+ 175 €
imagik	+ 265 €



VY-220 ANGULAR 4 HOJAS. 2 HOJAS CORREDERAS + 2 FIJAS.



Dimensiones (mm)		Entrada (mm)	Perfil (Vidrio Transparente 8 mm)		
LI+LD			Plata Brillo	Blanco Mate / Cromo / Negro	Oro
1600-1800	370-440		1.225 €	1.275 €	1.530 €
1800-2000	440-510		1.275 €	1.325 €	1.590 €
2000-2200	510-580		1.325 €	1.380 €	1.655 €
2200-2400	580-650		1.380 €	1.425 €	1.715 €

Maneta de serie en posición vertical. Entradas calculadas para LI=LD. LI o LD (min.) = 800 mm. LI o LD (max) = 1600 mm.

Teknoclean	+ 90 €
Vidrio Satinado	+ 160 €
Vidrio Especial	+ 120 €
Vidrio Texturizado	+ 215 €
imagik	+ 320 €





VA-210 · Acabado Negro · Vidrio Transparente · Gomas Negras y Maneta XL opcionales.

Colección Vita

- Mampara para bañera y ducha con hojas correderas.
- Vidrio de seguridad de 8 mm.
- Acabados de perfilería en Plata, Blanco Mate, Cromo y Negro.
- Maneta Turín de serie.
- Perfil base en acabado Blanco Mate, Cromo y Negro.
- Compensación de perfil a pared de 10 mm.
- Rodamientos compensables en altura 4 mm.
- Equipada con cierre contacto o magnético, según configuración.
- Sistema anti-vuelco de hojas.
- Sin guía inferior.
- Sistema de montaje rápido.
- Teknoclean opcional.

VA

CONFIGURACIONES



VA-210 VA-211 VA-230 VA-250 VA-225 VA-216 VA-220 VA-221



Vita

La corredera que se adapta a cualquier espacio.

Con VITA, incluso los baños más pequeños ganan en diseño y comodidad. Mampara corredera que puede integrarse detrás del muro, convirtiéndose en una solución elegante y práctica. Pensada para quienes desean aprovechar cada centímetro sin renunciar al estilo.



VA-211 · Acabado Negro · Vidrio Transparente · Maneta Turín de serie.



VA-211 · Detalle Detrás de Muro · Acabado Negro.



VA

VA-211 + VA-290 · Acabado Negro · Vidrio Transparente · Maneta Turín de serie.



VA-225 · Acabado Blanco Mate · Vidrio Lineal · Maneta Turín de serie.



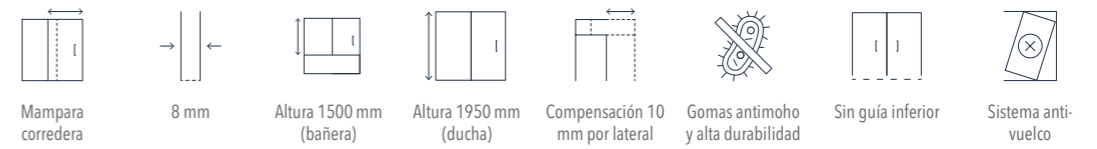
VA-225 · Detalle Superior · Acabado Blanco Mate · Vidrio Lineal.

FUNCIONALIDAD CORREDERA

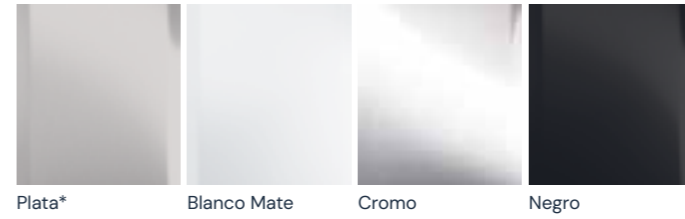
Vita



CARACTERÍSTICAS TÉCNICAS



PERFILES



* Para este acabado de perfil: las manetas, pomos, toalleros, embellecedores y perfiles base se suministrarán en Cromo.

VIDRIOS



Impresión digital Imagik

ACCESORIO DE SERIE

MANETA TURÍN



* Ver accesorios opcionales en página 20.

GOMAS

+32€



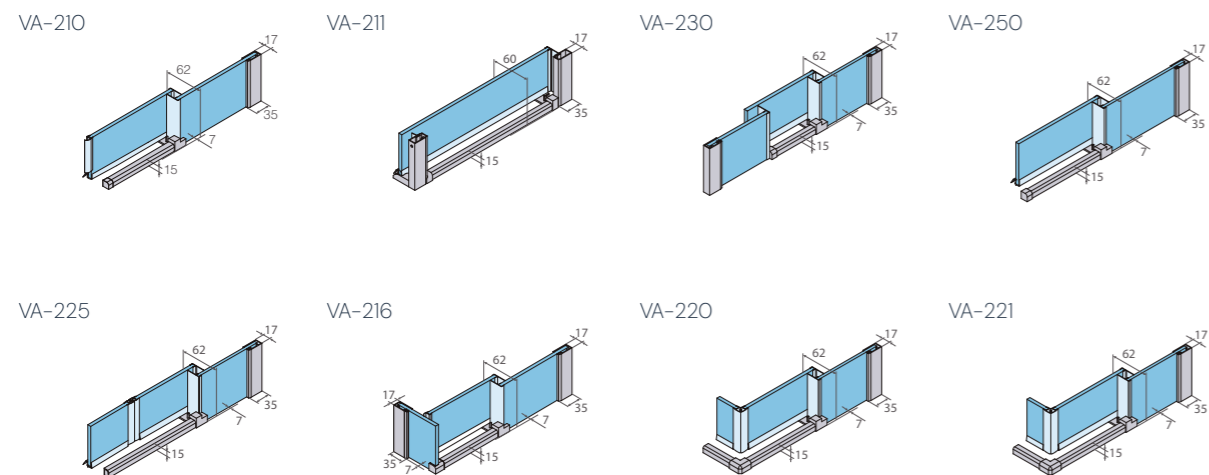
Goma Negra

VITA

AVISOS!

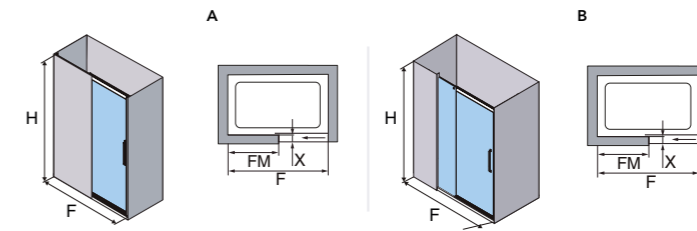
- / En acabado Cromo altura máxima: 2000 mm.
- / Dimensión aproximada de solape entre hojas 20 mm. Dependiendo de las condiciones de montaje este valor puede variar.
- / Perfil a grados disponible previo estudio viabilidad técnica.
- / El frontal VA-210 se suministra sin perfil de cierre, con posibilidad de solicitarlo como opcional.
- / En el modelo VA-250 la posición de la barra estabilizadora es fija.
- / Gomas de serie transparentes. Para acabado de perfilería en Negro, opción de gomas en color Negro con incremento sobre tarifa.
- / El plato a ras de suelo puede ocasionar un cambio en la dimensión de la mampara.
- / Ancho de vidrio mínimo para Imagik 250 mm.
- / Imagik personalizado. Consultar viabilidad técnica de su propuesta.
- / Cualquier vidrio superior a 1200 mm o guías y perfiles superiores a 2200 mm, supondrá un incremento adicional en tarifa debido a condiciones logísticas especiales. Ver "incrementos sobre tarifa" en pág. 23.
- / **Para altura de bañera 1500 mm NO se aplicará incremento de tarifa.**
- / **I.V.A. no incluido.**

Detalles técnicos



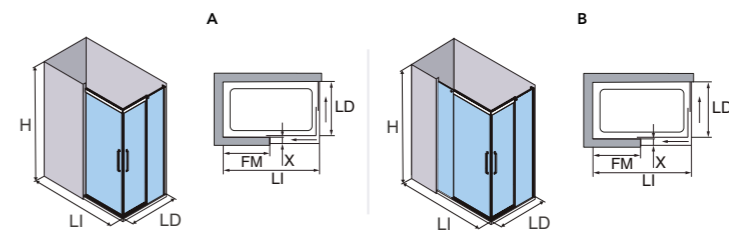
Detalles técnicos

VA-211



La configuración a realizar está condicionada por las dimensiones del espacio disponible, la dimensión de la pared construida y el ancho de la pared corredera. Se propondrá la configuración A o B como solución en función de estas dimensiones. A = Configuración para casos con panel fijo de menos de 120 mm. B = Configuración para casos con panel fijo de más de 120 mm. Cierre de junta de contacto.

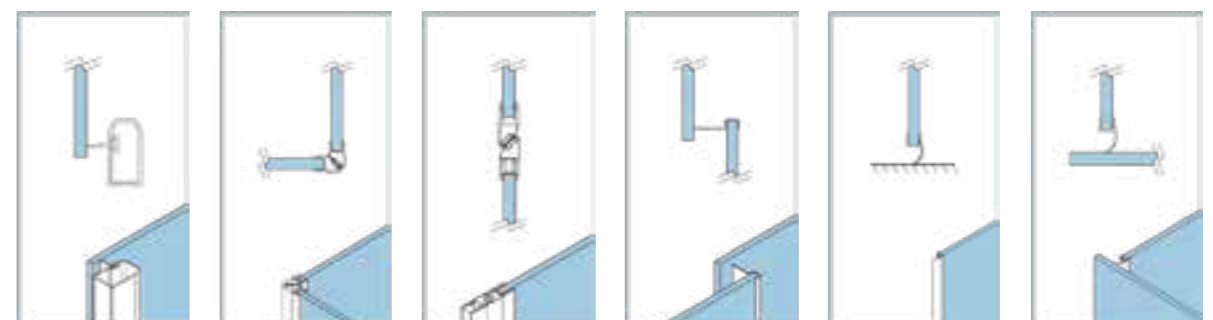
VA-221



La configuración a realizar está condicionada por las dimensiones del espacio disponible, la dimensión de la pared construida y el ancho de la pared corredera. Se ofrecerá la configuración A o B como solución en función de estas dimensiones. A = Configuración para casos con panel fijo de menos de 120 mm. B = Configuración para casos con panel fijo de más de 120 mm. Imagik disponible para Lateral >620 mm.

VA

Tipos de cierre



Perfil con cierre contacto. Cierre magnético. Cierre magnético. Cierre contacto. Cierre contacto. Cierre contacto.

CORREDERAS

VA-210 FRONTAL 2 HOJAS. 1 HOJA CORREDERA + 1 FIJA.

Dimensiones (mm)	Entrada (mm)	Perfil (Vidrio Transparente 8 mm)	
		Plata	Blanco Mate / Cromo / Negro
F			
900-1100	340-440	785 €	875 €
1100-1300	440-540	820 €	915 €
1300-1450	540-620	860 €	950 €
1450-1600	620-690	900 €	985 €
1600-1900	690	940 €	1.030 €
1900-2200	690	970 €	1.060 €

Teknoclean	+ 60 €
Vidrio Satinado	+ 120 €
Vidrio Especial	+ 90 €
Vidrio Texturizado	+ 160 €
imagik	+ 240 €



Cierre contacto. A partir de F=1500 mm, la dimensión de la hoja corredera se mantiene en 790 mm y aumenta la dimensión de la hoja fija. El frontal VA-210 se suministra sin perfil de cierre de serie. Posibilidad de solicitarlo opcional.

VA-211 FRONTAL 1 HOJA CORREDERA DETRÁS DE MURO.

Dimensiones (mm)	Perfil (Vidrio Transparente 8 mm)	
	Plata	Blanco Mate / Cromo / Negro
F		
900-1100	785 €	875 €
1100-1300	820 €	915 €
1300-1450	860 €	950 €
1450-1600	900 €	985 €
1600-1900	940 €	1.030 €
1900-2200	970 €	1.060 €

Teknoclean	+ 35 €
Vidrio Satinado	+ 65 €
Vidrio Especial	+ 50 €
Vidrio Texturizado	+ 85 €
imagik	+ 125 €



VA-230 FRONTAL 3 HOJAS. 1 HOJA CORREDERA + 1 FIJA + 1 FIJO A CONTINUACIÓN.

Dimensiones (mm)	Perfil (Vidrio Transparente 8 mm)	
	Plata	Blanco Mate / Cromo / Negro
F		
1150-1400	1.085 €	1.155 €
1400-1700	1.140 €	1.220 €
1700-2000	1.210 €	1.280 €
2000-2200	1.270 €	1.350 €

Teknoclean	+ 80 €
Vidrio Satinado	+ 135 €
Vidrio Especial	+ 100 €
Vidrio Texturizado	+ 175 €
imagik	+ 265 €



Cierre de contacto. Para calcular la entrada aproximada de su mampara, aplique la siguiente fórmula: $[(F-FC)/2]-95$ mm. Es indispensable indicar, al realizar su pedido, las dimensiones de "FC". Tamaño mínimo de FC > 220 mm. Especificar el lado de apertura en el pedido. Aconsejable que "fc" no quede en el lado de la grifería. "fc" mínimo con Imagik=256 mm.

VA-250 FRONTAL VOLADA 2 HOJAS. 1 HOJA CORREDERA + 1 FIJA.

Dimensiones (mm)	Entrada (mm)	Perfil (Vidrio Transparente 8 mm)	
		Plata	Blanco Mate / Cromo / Negro
F			
900-1100	390-492	925 €	990 €
1100-1300	492	970 €	1.045 €
1300-1500	492	1.030 €	1.095 €
1500-1700	492	1.075 €	1.140 €
1700-2000	492	1.125 €	1.195 €

Teknoclean	+ 60 €
Vidrio Satinado	+ 120 €
Vidrio Especial	+ 90 €
Vidrio Texturizado	+ 160 €
imagik	+ 240 €



A partir de F=1100 mm, la dimensión de la puerta corredera se mantiene en 580 mm y la dimensión del panel fijo aumenta. El F corresponde a la dimensión de la pared desde el extremo de la guía.

CORREDERAS

VA-225 FRONTAL 4 HOJAS. 2 HOJAS CORREDERAS + 2 FIJAS.

Dimensiones (mm)	Entrada (mm)	Perfil (Vidrio Transparente 8 mm)	
		Plata	Blanco Mate / Cromo / Negro
F			
1100-1400	390-540	1.105 €	1.215 €
1400-1700	540-690	1.165 €	1.275 €
1700-2000	690-840	1.230 €	1.340 €
2000-2200	840-940	1.295 €	1.400 €

Teknoclean	+ 90 €
Vidrio Satinado	+ 160 €
Vidrio Especial	+ 120 €
Vidrio Texturizado	+ 215 €
imagik	+ 320 €



VA-216 FRONTAL 2 HOJAS. 1 HOJA CORREDERA + 1 FIJA + 1 FIJO LATERAL.

Dimensiones (mm)	Perfil (Vidrio Transparente 8 mm)	
	Plata	Blanco Mate / Cromo / Negro
F+L		
1110-1500	1.055 €	1.210 €
1500-2100	1.105 €	1.260 €
2100-2500	1.155 €	1.305 €
2500-3000	1.210 €	1.360 €
3000-3500	1.260 €	1.405 €
3500-3800	1.305 €	1.460 €

Teknoclean	+ 80 €
Vidrio Satinado	+ 135 €
Vidrio Especial	+ 100 €
Vidrio Texturizado	+ 175 €
imagik	+ 265 €



Cierre de contacto. A partir de F=1500 mm, la dimensión de la puerta corredera se mantiene en 790 mm y la dimensión del panel fijo aumenta. L mínimo: 211 mm.

VA-220 ANGULAR 4 HOJAS. 2 HOJAS CORREDERAS + 2 FIJAS.

Dimensiones (mm)	Entrada (mm)	Perfil (Vidrio Transparente 8 mm)	
		Plata	Blanco Mate / Cromo / Negro
LI+LD			
1400-1600	340-410	1.105 €	1.215 €
1600-1800	410-480	1.165 €	1.275 €
1800-2000	480-550	1.230 €	1.340 €
2000-2200	550-620	1.295 €	1.400 €
2200-2600	620-690	1.360 €	1.465 €

Teknoclean	+ 90 €
Vidrio Satinado	+ 160 €
Vidrio Especial	+ 120 €
Vidrio Texturizado	+ 215 €
imagik	+ 320 €



A partir de LI=1200 mm o LD=1200 mm, la dimensión de la puerta corredera se mantiene en 620 mm y la dimensión del panel fijo aumenta. Entradas calculadas para LI=LD. LI o LD (mín.)=600 mm. LI o LD (máx.)=1850 mm. Imagik disponible para LI o LD>620 mm.

VA-221 ANGULAR 3 HOJAS. 1 HOJA CORREDERA DETRÁS DE MURO + 1 HOJA CORREDERA + 1 FIJA.

Dimensiones (mm)	Perfil (Vidrio Transparente 8 mm)	
	Plata	Blanco Mate / Cromo / Negro
LI+LD		
1400-1600	1.105 €	1.215 €
1600-1800	1.165 €	1.275 €
1800-2000	1.230 €	1.340 €
2000-2200	1.295 €	1.400 €
2200-2600	1.360 €	1.465 €

Teknoclean	+ 80 €
Vidrio Satinado	+ 135 €
Vidrio Especial	+ 100 €
Vidrio Texturizado	+ 175 €
imagik	+ 265 €





HI-210 · Acabado Oro · Vidrio Transparente · Maneta Turín de serie · Sin perfil de cierre de serie.

Colección Hit

Ahora disponible en Oro y
vidrio Wavy

- Mampara para bañera y ducha con hojas correderas.
- Vidrio de seguridad de 6 mm.
- Acabados de perfilería en Blanco, Plata Brillo, Cromo, Negro y Oro.
- Maneta Turín de serie.
- Perfiles verticales reducidos con compensación de 10 mm.
- Equipada con cierre contacto o magnético, según configuración.
- Cierre progresivo incluido en modelos: HI-210, HI-216, HI-230 y HI-250.
- Hojas correderas sin guía inferior.
- Sistema anti-vuelco de hojas.
- Sistema de liberación de hojas incluido.
- Rodamientos compensables en altura 4 mm.
- Sistema de montaje rápido.
- Modelos en stock disponibles con Teknoclean incluido.
- Teknoclean opcional en mamparas bajo pedido.

CONFIGURACIONES



HI-210 HI-230 HI-250 HI-225 HI-216 HI-220 HI-110 HI-125



Hit

Comodidad y diseño en una misma serie.

Nuestra serie Hit destaca por su diseño limpio y funcional, sin guía inferior para una entrada más cómoda, y con un sistema de liberación de hoja que facilita la limpieza y el mantenimiento.



HI-210 · Detalle sujeción · Acabado Cromo.



HI-210 · Acabado Cromo · Vidrio Transparente · Maneta Turín de serie · Perfil de cierre opcional.



184.



HI-110 · Acabado Plata Brillo · Vidrio Transparente · Maneta Turín de serie · Perfil de cierre opcional.

185.



HI-225 · Acabado Plata Brillo · Vidrio Transparente · Maneta Turín de serie.

HI-125 · Acabado Cromo · Vidrio Transparente · Maneta Turín de serie.





HI-216 · Detalle sujeción · Acabado Plata Brillo.



HI-216 · Acabado Plata Brillo · Vidrio Transparente · Maneta Turín de serie.



HI-220 · Detalle liberador de hoja · Acabado Negro.



HI-220 · Acabado Negro · Vidrio Wavy · Maneta Turín de serie.

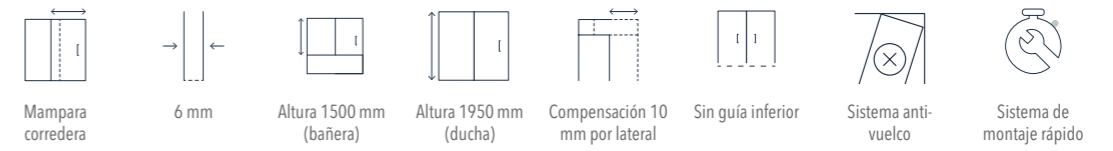
HI

FUNCIONALIDAD CORREDERA

Hit



CARACTERÍSTICAS TÉCNICAS



PERFILES



Blanco* Plata Brillo Cromo Negro Oro

* Para este acabado de perfil: las manetas, pomos, toalleros, embellecedores y perfiles base se suministrarán en Cromo.

VIDRIOS



Transparente Satinado Gris Humo Ácido Wavy Impresión digital Imagik

ACCESORIO DE SERIE

MANETA TURÍN



* Ver accesorios opcionales en página 20.

GOMAS

+32€



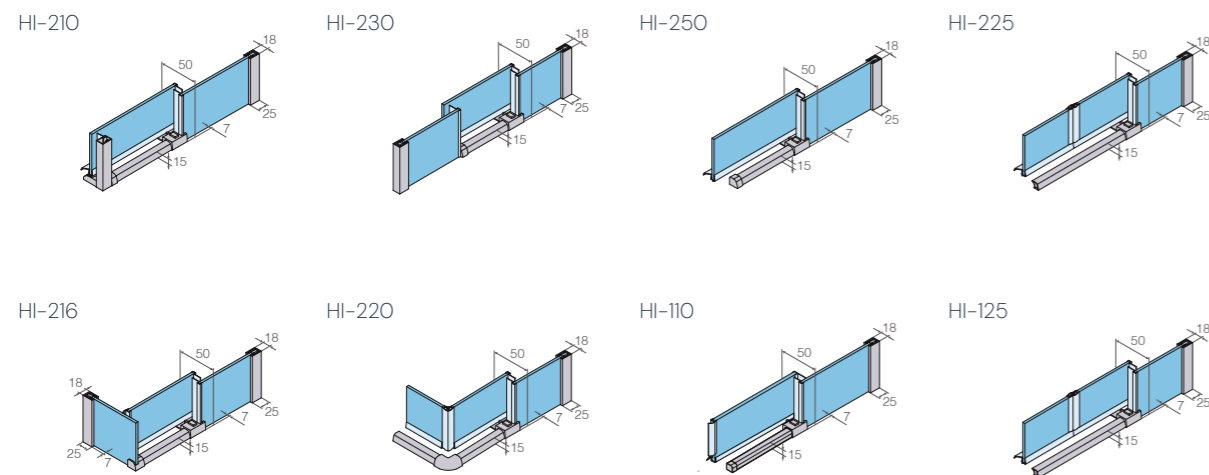
Goma Negra

HIT

AVISOS!

- / Altura máxima: 2200 mm. En acabado Cromo altura máxima: 2000 mm. Para vidrio acabado Wavy, altura máxima 2000mm.
- / El frontal HI-210 y HI-110 se suministra sin perfil de cierre, con posibilidad de solicitarlo como opcional.
- / Dimensión aproximada de solape entre hojas 18 mm. Dependiendo de las condiciones de montaje este valor puede variar.
- / Perfil a grados disponible previo estudio viabilidad técnica.
- / Esta mampara permite la instalación directa en su posición final sobre la ducha.
- / El plato a ras de suelo puede ocasionar un cambio en la dimensión de la mampara.
- / En el modelo HI-250 la posición de la barra estabilizadora es fija.
- / Con perfiles en acabado Blanco, los accesorios son en Cromo.
- / Gomas de serie transparentes. Para acabado de perfilería en Negro, opción de gomas en color Negro con incremento sobre tarifa.
- / Ancho de vidrio mínimo para Imagik 250 mm.
- / Imagik personalizado. Consultar viabilidad técnica de su propuesta.
- / Cualquier vidrio superior a 1200 mm o guías y perfiles superiores a 2200 mm, supondrá un incremento adicional en tarifa debido a condiciones logísticas especiales. Ver "incrementos sobre tarifa" en pág. 23.
- / **Para altura de bañera 1500 mm NO se aplicará incremento de tarifa.**
- / **I.V.A. no incluido.**

Detalles técnicos

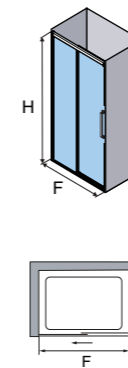


Tipos de cierre



CORREDERAS

HI-210 FRONTAL 2 HOJAS. 1 HOJA CORREDERA + 1 FIJA.




Dimensiones (mm)	Entrada (mm)	Perfil (Vidrio Transparente 6 mm)			
		Blanco	Plata Brillo	Cromo / Negro	Oro
900-1100	360-460	625 €	670 €	710 €	780 €
1100-1300	460-560	645 €	690 €	730 €	805 €
1300-1450	560-640	665 €	710 €	750 €	825 €
1450-1600	640-683	685 €	730 €	770 €	845 €
1600-1900	683	700 €	750 €	785 €	865 €
1900-2200	683	725 €	770 €	805 €	885 €

Teknoclean	+ 60 €
Vidrio Satinado	+ 120 €
Vidrio Especial	+ 90 €
Vidrio Texturizado	+ 160 €
imagik	+ 240 €

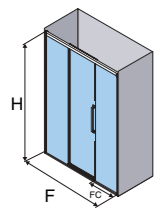


Cierre contacto sin perfil de serie. Perfil de cierre opcional. A partir de F=1600 mm, la dimensión de la hoja corredera se mantiene en 850 mm y aumenta la dimensión de la hoja fija.

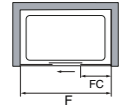
STOCK	Dimensiones (mm)	Entrada (mm)	Vidrio Transparente 6 mm							
			Plata Brillo		Negro					
	Frontal		Apertura izquierda	Apertura derecha	Apertura izquierda	Apertura derecha				
	F		Código	PVP	Código	PVP	Código	PVP		
	1370-1390	568	23910117011	710 €	23910117012	710 €	23910113011	750 €	23910113012	750 €
	1470-1490	618	23910217011	730 €	23910217012	730 €	23910213011	770 €	23910213012	770 €
	1550-1570	658	23910317011	730 €	23910317012	730 €	23910313011	770 €	23910313012	770 €
	1570-1590	668	23910417011	730 €	23910417012	730 €	23910413011	770 €	23910413012	770 €



ENTREGA INMEDIATA / TEKNOCLEAN INCLUIDO

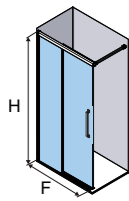
HI-230 FRONTAL 3 HOJAS. 1 HOJA CORREDERA + 1 HOJA FIJA + 1 FIJO A CONTINUACIÓN.

Dimensiones (mm)	Perfil (Vidrio Transparente 6 mm)			
	F	Blanco	Plata Brillo	Cromo / Negro
1100-1400	770 €	815 €	860 €	945 €
1400-1700	795 €	850 €	895 €	985 €
1700-2000	830 €	880 €	925 €	1.015 €
2000-2200	860 €	915 €	955 €	1.050 €

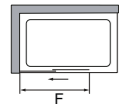


Cierre contacto. Es indispensable indicar, al realizar tu pedido, las dimensiones de "FC" (panel fijo alineado después de la parte de cierre). Aconsejable que "fc" no quede en el lado de la grifería. A partir de F-FC=1600 mm, el tamaño de la puerta corredera se mantiene en 850 mm y el tamaño del panel fijo aumenta. FC mínimo = 100 mm. FC mínimo con Imagik=260 mm.

Teknoclean	+ 80 €
Vidrio Satinado	+ 135 €
Vidrio Especial	+ 100 €
Vidrio Texturizado	+ 175 €
imagik	+ 265 €

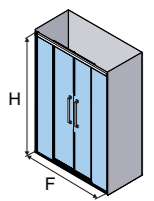
**HI-250** FRONTAL VOLADA 2 HOJAS. 1 HOJA CORREDERA + 1 FIJA.

Dimensiones (mm)	Entrada (mm)	Perfil (Vidrio Transparente 6 mm)			
		F	Blanco	Plata Brillo	Cromo / Negro
600-900	250-400	665 €	710 €	755 €	830 €
900-1100	400-500	700 €	750 €	790 €	870 €
1100-1300	500-600	745 €	785 €	830 €	910 €
1300-1500	600-650	780 €	820 €	870 €	955 €
1500-1700	650	815 €	860 €	905 €	1.000 €
1700-2000	650	855 €	900 €	945 €	1.040 €

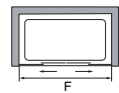


A partir de F=1400 mm, el tamaño de la puerta corredera se mantiene en 720 mm y el tamaño del panel fijo aumenta. El valor F corresponde a la dimensión de la pared hasta el extremo de la guía.

Teknoclean	+ 60 €
Vidrio Satinado	+ 120 €
Vidrio Especial	+ 90 €
Vidrio Texturizado	+ 160 €
imagik	+ 240 €

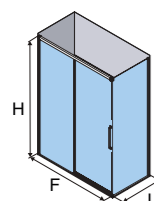
**HI-225** FRONTAL 4 HOJAS. 2 HOJAS CORREDERAS + 2 FIJAS.

Dimensiones (mm)	Entrada (mm)	Perfil (Vidrio Transparente 6 mm)			
		F	Blanco	Plata Brillo	Cromo / Negro
1100-1400	380-530	805 €	880 €	925 €	1.015 €
1400-1700	530-680	820 €	900 €	945 €	1.040 €
1700-2000	680-830	840 €	920 €	960 €	1.055 €
2000-2200	830-930	860 €	940 €	980 €	1.080 €

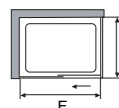


Cierre progresivo no disponible. Cierre magnético. Imagik disponible para F > 1130 mm.

Teknoclean	+ 90 €
Vidrio Satinado	+ 160 €
Vidrio Especial	+ 120 €
Vidrio Texturizado	+ 215 €
imagik	+ 320 €

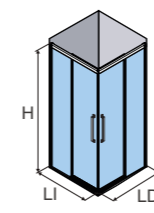
**HI-216** FRONTAL 2 HOJAS. 1 HOJA CORREDERA + 1 FIJA + 1 FIJO LATERAL.

Dimensiones (mm)	Perfil (Vidrio Transparente 6 mm)			
	F+L	Blanco	Plata Brillo	Cromo / Negro
1060-1500	835 €	915 €	990 €	1.090 €
1500-2100	875 €	950 €	1.035 €	1.135 €
2100-2500	915 €	985 €	1.070 €	1.180 €
2500-3000	950 €	1.030 €	1.105 €	1.215 €
3000-3600	985 €	1.060 €	1.140 €	1.255 €
3600-3800	1.030 €	1.100 €	1.185 €	1.300 €

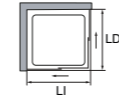


Cierre de contacto. A partir de F=1600 mm, el tamaño de la puerta corredera se mantiene en 850 mm, y el tamaño del panel fijo aumenta. L mínimo: 210 mm.

Teknoclean	+ 80 €
Vidrio Satinado	+ 135 €
Vidrio Especial	+ 100 €
Vidrio Texturizado	+ 175 €
imagik	+ 265 €

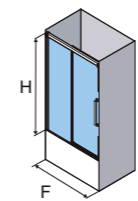
**HI-220** ANGULAR 4 HOJAS. 2 HOJAS CORREDERAS + 2 FIJAS.

Dimensiones (mm)	Entrada (mm)	Perfil (Vidrio Transparente 6 mm)			
		LI+LD	Blanco	Plata Brillo	Cromo / Negro
1400-1600	360-430	805 €	880 €	925 €	1.015 €
1600-1800	430-500	835 €	915 €	955 €	1.050 €
1800-2000	500-580	870 €	945 €	985 €	1.085 €
2000-2200	580-640	900 €	970 €	1.015 €	1.115 €
2200-2600	640-790	930 €	1.005 €	1.050 €	1.155 €

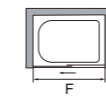


Cierre progresivo no disponible. Entradas calculadas para LI=LD. A partir de LI=1600 mm o LD=1600 mm, el tamaño de la puerta corredera se mantiene en 810 mm, y el tamaño del panel fijo aumenta. LI o LD (máx.)=1600 mm. LI o LD (mín.)=600 mm. Imagik disponible para LI o LD > 640 mm.

Teknoclean	+ 90 €
Vidrio Satinado	+ 160 €
Vidrio Especial	+ 120 €
Vidrio Texturizado	+ 215 €
imagik	+ 320 €

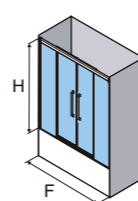
**HI-110** FRONTAL DE BAÑERA. 1 HOJA CORREDERA + 1 FIJA.

Dimensiones (mm)	Entrada (mm)	Perfil (Vidrio Transparente 6 mm)			
		F	Blanco	Plata Brillo	Cromo / Negro
900-1100	360-460	500 €	535 €	565 €	625 €
1100-1300	460-560	520 €	550 €	585 €	640 €
1300-1450	560-640	530 €	565 €	600 €	660 €
1450-1600	640-683	545 €	585 €	615 €	680 €
1600-1900	683	560 €	600 €	625 €	690 €
1900-2200	683	585 €	615 €	645 €	710 €

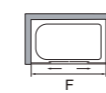


Cierre contacto de serie. Perfil con cierre de contacto opcional. A partir de F=1600 mm, la dimensión de la hoja corredera se mantiene en 850 mm y aumenta la dimensión de la hoja fija.

Teknoclean	+ 60 €
Vidrio Satinado	+ 120 €
Vidrio Especial	+ 90 €
Vidrio Texturizado	+ 160 €
imagik	+ 240 €

**HI-125** FRONTAL 4 HOJAS. 2 HOJAS CORREDERAS + 2 FIJAS.

Dimensiones (mm)	Perfil (Vidrio Transparente 6 mm)			
	F	Blanco	Plata Brillo	Cromo / Negro
1100-1400	805 €	880 €	925 €	1.015 €
1400-1700	820 €	900 €	945 €	1.040 €
1700-2000	840 €	920 €	960 €	1.055 €
2000-2200	860 €	940 €	980 €	1.080 €



Cierre progresivo no disponible. Cierre magnético. Imagik disponible para F > 1130 mm.

Teknoclean	+ 90 €
Vidrio Satinado	+ 160 €
Vidrio Especial	+ 120 €
Vidrio Texturizado	+ 215 €
imagik	+ 320 €



Colección Wind

Ahora con liberador de
hojas y disponible en
Negro

- Mampara para bañera y ducha con hojas correderas.
- Vidrio de seguridad de 6 mm.
- Acabados de perfilería en Blanco, Plata Brillo y Negro.
- Maneta Berna de serie.
- Perfil base en acabado Cromo o Negro.
- Compensación de perfil a pared de 15 mm por cada lateral.
- Doble tren de rodamientos compensables en altura 5 mm.
- Equipada con cierre contacto o magnético, según configuración.
- Sistema anti-vuelco de hojas.
- Sistema de liberación de hojas incluido.
- Sin guía inferior.
- Sistema de montaje rápido.
- Modelos en stock disponibles con Teknoclean incluido.
- Teknoclean opcional en mamparas bajo pedido.

CONFIGURACIONES



WI-210 WI-230 WI-225 WI-216 WI-220 WI-261



profiltek®

Wind

El encanto clásico que nunca pasa de moda.

Wind es nuestra serie más clásica, aporta personalidad y calidez al baño. Su diseño sin guía inferior garantiza una entrada cómoda y ligera, mientras que el nuevo acabado en negro refuerza su carácter atemporal. Una mampara que combina tradición, estilo y funcionalidad en perfecta armonía.



WI-216 · Detalle Maneta Berna · Acabado Cromo · Vidrio Transparente.



WI-216 · Acabado Blanco · Vidrio Transparente · Maneta Berna de serie.



WI-210 · Acabado Negro · Vidrio Gris Humo · Maneta Berna de serie.

WI



WI-225 · Acabado Blanco · Vidrio Transparente · Maneta Berna de serie.



WI-230 · Acabado Plata Brillo · Vidrio Transparente · Decorado Imagik modelo Tejas · Maneta Berna de serie.



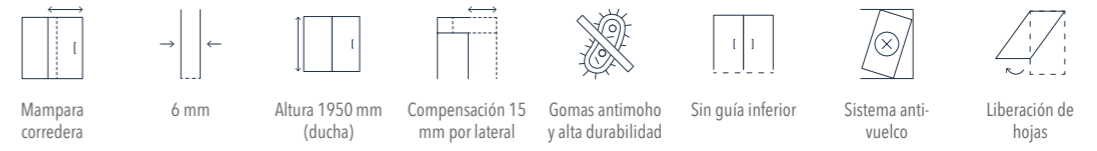
WI-261 · Acabado Blanco · Vidrio Transparente · Maneta Lagos opcional.

FUNCIONALIDAD CORREDERA

Wind



CARACTERÍSTICAS TÉCNICAS



PERFILES



Blanco* Plata Brillo Negro

* Para este acabado de perfil: las manetas, pomos, toalleros, embellecedores y perfiles base se suministrarán en Cromo.

VIDRIOS



Transparente Satinado Gris Humo Ácido Impresión digital Imagik

ACCESORIO DE SERIE

MANETA BERNA



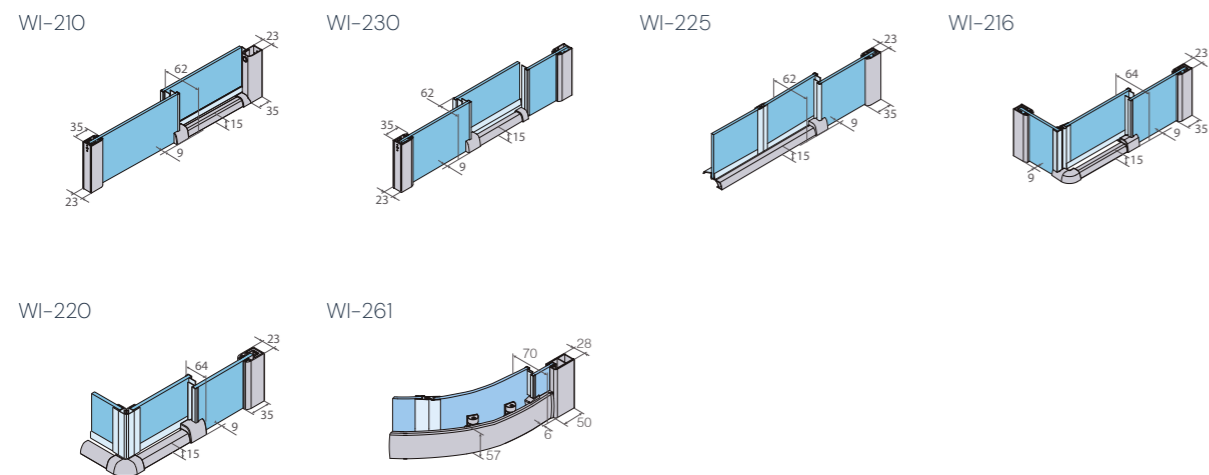
* Ver accesorios opcionales en página 20.

WIND

AVISOS!

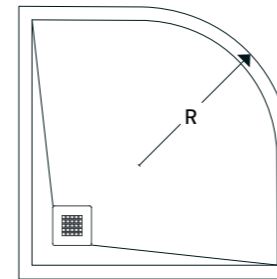
- / Altura máxima de mampara 2200 mm.
- / Dimensión aproximada de solape entre hojas 20 mm. Dependiendo de las condiciones de montaje este valor puede variar.
- / El plato a ras de suelo puede ocasionar un cambio en la dimensión de la mampara.
- / Ancho de vidrio mínimo para Imagik 250 mm.
- / Imagik personalizado. Consultar viabilidad técnica de su propuesta.
- / Cualquier vidrio superior a 1200 mm o guías y perfiles superiores a 2200 mm, supondrá un incremento adicional en tarifa debido a condiciones logísticas especiales. Ver "incrementos sobre tarifa".
- / **Para altura de bañera 1500 mm NO se aplicará incremento de tarifa.**
- / **I.V.A. no incluido.**

Detalles técnicos



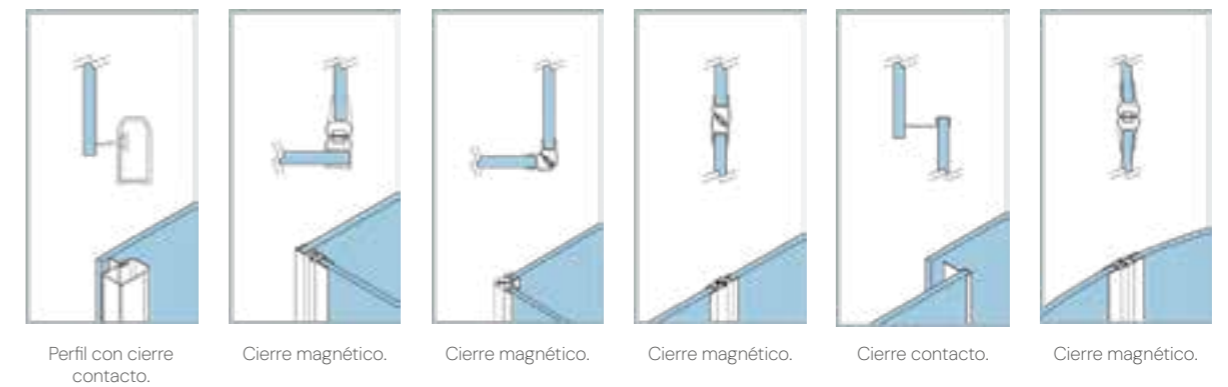
Detalles técnicos

WI-261



R= Curva tipo malta y similares (R50) y estandar (R55).

Tipos de cierre



WI-210 FRONTAL 2 HOJAS. 1 HOJA CORREDERA + 1 FIJA.

Dimensiones (mm)	Entrada (mm)	Perfil (Vidrio Transparente 6 mm)		
		F	Blanco	Plata Brillo
900-1100	340-440	505 €	550 €	585 €
1100-1300	440-540	520 €	565 €	600 €
1300-1450	540-610	535 €	585 €	620 €
1450-1600	610-690	560 €	605 €	640 €
1600-1900	690-840	580 €	620 €	660 €
1900-2200	840-890	600 €	640 €	680 €

Teknoclean	+ 60 €
Vidrio Satinado	+ 120 €
Vidrio Especial	+ 90 €
Vidrio Texturizado	+ 160 €
imagik	+ 240 €

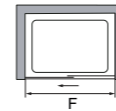


Cierre con goma de contacto. A partir de F=2000 mm la dimensión de la hoja se mantiene en 1010 mm y aumenta la dimensión del fijo.

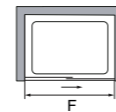
Dimensiones (mm)	Entrada (mm)	Vidrio Transparente 6 mm			
		Plata Brillo			
		Apertura izquierda		Apertura derecha	
Frontal	F	Código	PVP	Código	PVP
1350-1380	568	23510117011	585 €	23510117012	585 €
1440-1470	613	23510217011	605 €	23510217012	605 €
1470-1500	628	23510317011	605 €	23510317012	605 €
1550-1580	668	23510417011	605 €	23510417012	605 €
1580-1610	683	23510517011	620 €	23510517012	620 €
1650-1680	718	23510617011	620 €	23510617012	620 €

ENTREGA INMEDIATA / TEKNOCLEAN INCLUIDO

Apertura derecha:

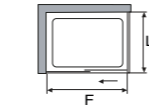


Apertura izquierda:



WI-216 FRONTAL 2 HOJAS. 1 HOJA CORREDERA + 1 FIJA + 1 FIJO LATERAL.

Dimensiones (mm)	Perfil (Vidrio Transparente 6 mm)		
	F+L	Blanco	Plata Brillo
1020-1500	690 €	770 €	815 €
1500-2100	725 €	795 €	845 €
2100-2500	755 €	830 €	880 €
2500-3000	785 €	860 €	910 €
3000-3600	815 €	895 €	950 €
3600-3800	850 €	925 €	980 €



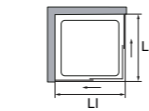
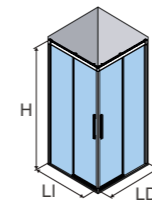
A partir de F=2000 mm, la dimensión de la puerta corredera permanece en 1010 mm, y la dimensión del panel fijo aumenta. L mínimo: 120 mm.

Teknoclean	+ 80 €
Vidrio Satinado	+ 135 €
Vidrio Especial	+ 100 €
Vidrio Texturizado	+ 175 €
imagik	+ 265 €



WI-220 ANGULAR 4 HOJAS. 2 HOJAS CORREDERAS + 2 FIJAS.

Dimensiones (mm)	Entrada (mm)	Perfil (Vidrio Transparente 6 mm)		
		LI+LD	Blanco	Plata Brillo
1400-1600	350-420	640 €	695 €	735 €
1600-1800	420-500	680 €	735 €	780 €
1800-2000	500-570	715 €	775 €	820 €
2000-2200	570-640	755 €	810 €	860 €
2200-2600	640-780	790 €	850 €	900 €



LI o LD (min)= 600 mm. LI o LD (máx.) = 2000 mm. LI o LD (min)= 600 mm. Entradas calculadas para LI = LD. Desde LI o LD = 1600 mm, la dimensión de la puerta corredera permanece en 790 mm, y el tamaño del panel fijo aumenta. Cierre magnético.

Teknoclean	+ 90 €
Vidrio Satinado	+ 160 €
Vidrio Especial	+ 120 €
Vidrio Texturizado	+ 215 €
imagik	+ 320 €



WI-230 FRONTAL 3 HOJAS. 1 HOJA CORREDERA + 1 FIJA + 1 FIJO A CONTINUACIÓN.

Dimensiones (mm)	Perfil (Vidrio Transparente 6 mm)		
	F	Blanco	Plata Brillo
1100-1400	635 €	685 €	725 €
1400-1700	665 €	715 €	760 €
1700-2000	695 €	750 €	795 €
2000-2200	730 €	780 €	825 €

Teknoclean	+ 80 €
Vidrio Satinado	+ 135 €
Vidrio Especial	+ 100 €
Vidrio Texturizado	+ 175 €
imagik	+ 265 €



Es indispensable indicar, al realizar su pedido, las dimensiones de "FC" (panel fijo alineado después de la parte de cierre). Mampara no disponible para configuraciones con fijo sobre muro. Especificue el lado de apertura en el pedido. Se recomienda que "FC" no esté ubicado del lado de los grifos. Para calcular la entrada aproximada de su pared, aplique la siguiente fórmula: $((F-FC)/2)-75$ mm. "FC" mínimo = 100 mm. "FC" mínimo con Imagik = 250 mm. Cierre de contacto. 1000

WI-225 FRONTAL 4 HOJAS. 2 HOJAS CORREDERAS + 2 FIJAS.

Dimensiones (mm)	Entrada (mm)	Perfil (Vidrio Transparente 6 mm)		
		F	Blanco	Plata Brillo
1100-1400	410-560	640 €	695 €	735 €
1400-1700	560-710	670 €	730 €	775 €
1700-2000	710-860	700 €	760 €	805 €
2000-2200	860-960	735 €	790 €	840 €

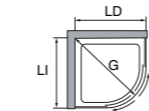
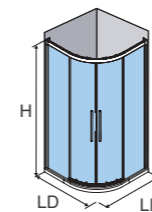
Teknoclean	+ 90 €
Vidrio Satinado	+ 160 €
Vidrio Especial	+ 120 €
Vidrio Texturizado	+ 215 €
imagik	+ 320 €



Cierre magnético

WI-261 CURVA 4 HOJAS CON GUÍA INFERIOR 2 HOJAS CORREDERAS + 2 FIJAS.

Dimensiones (mm)	Perfil (Vidrio Transparente 6 mm)		
	LI o LD	Blanco	Plata Brillo
720-750	780 €	835 €	890 €
770-800	805 €	860 €	910 €
870-900	830 €	885 €	940 €
900-1200	855 €	915 €	970 €



Curva con guía inferior. Plata Brillo disponible para platos Malta e Ideal Estándar. No disponible para Estándar de 750 mm. Arenado solo disponible para mamparas curvas. No admite impresión digital Imagik ni cambio de maneta o pomo. Maneta Berna de serie. Es imprescindible para aceptar el pedido disponer de las medidas LD, LI y G. LD y LI deben formar un ángulo de 90°, de lo contrario, consultar a nuestro Customer Service. Solo disponible en vidrio Transparente y Transparente Arenado. En mamparas curvas, consultar disponibilidad de Arenados. Cierre magnético.

Teknoclean	+ 90 €
Vidrio Arenado	+ 160 €





Colección Galilea

- Mampara para bañera y ducha con posibilidad de apertura exterior o interior según configuración.
- Vidrio de seguridad disponible en 8 mm.
- Acabados de perfilería en Blanco Mate, Cromo, Negro y Oro.
- Maneta Berlín de serie.
- Para configuraciones con fijos barras estabilizadoras multiposición incluidas.
- Sujeción a pared con perfil con compensación hasta 15 mm.
- Equipada con cierre magnético o contacto según configuración. Cierre con perfil con imán oculto.
- Bisagras enrasadas por la parte interior de la mampara para facilitar la limpieza.
- Perfil base en Blanco Mate, Cromo, Negro y Oro.
- Teknoclean opcional.

CONFIGURACIONES



GA-206 GA-216 GA-209 GA-213 GA-240

GA



profiltek®

Galilea

El diseño empieza en sus bisagras.

Galilea brilla por sus bisagras de diseño redondeado, que aportan un carácter distintivo y elegante a la mampara. Un equilibrio perfecto entre estética y funcionalidad, pensado para quienes valoran los pequeños detalles que elevan todo el conjunto.



GA-213 · Acabado Blanco Mate · Vidrio Transparente · Maneta Berlín de serie.



GA-213 · Acabado Blanco Mate · Vidrio Transparente · Maneta Berlín de serie.



216.



GA-216 · Detalle barra y bisagra · Acabado Cromo.



GA-216 · Detalle maneta Berlín · Acabado Cromo.

217.



GA-216 · Acabado Cromo · Vidrio Transparente · Maneta Berlín de serie.



GA-206 · Detalle bisagra · Acabado Negro.



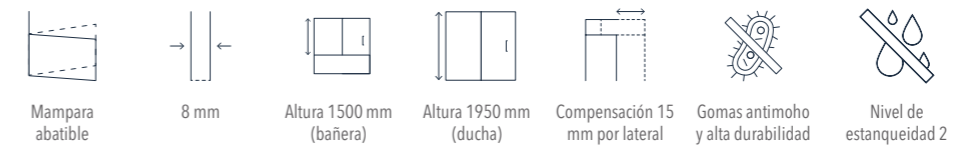
GA-240 · Acabado Negro · Vidrio Gris Humo · Percha integrada opcional.

FUNCIONALIDAD ABATIBLE


Galilea



CARACTERÍSTICAS TÉCNICAS




PERFILES



VIDRIOS



ACCESORIO DE SERIE



* Ver accesorios opcionales en página 20.

GOMAS

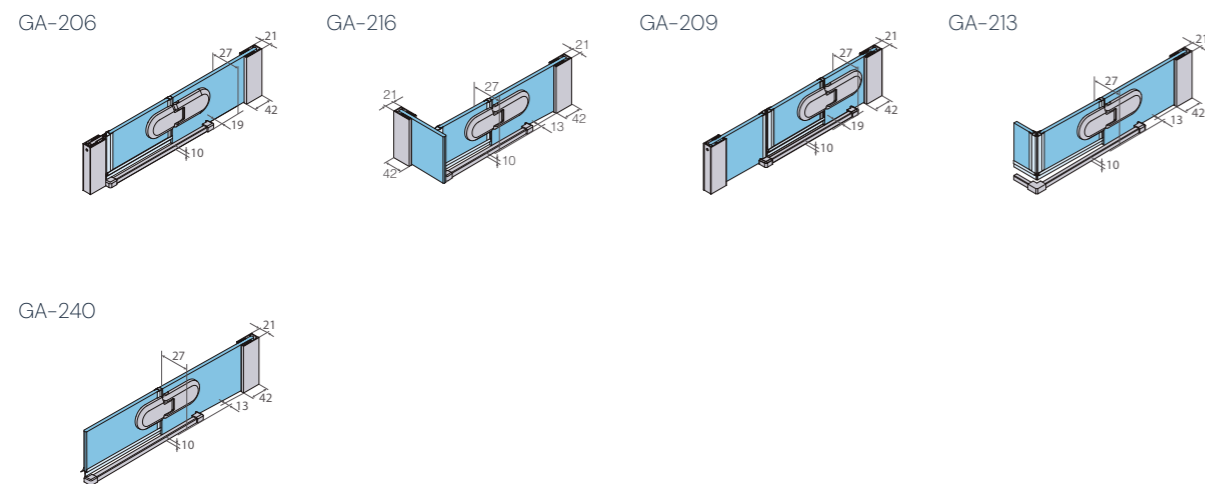


GALILEA

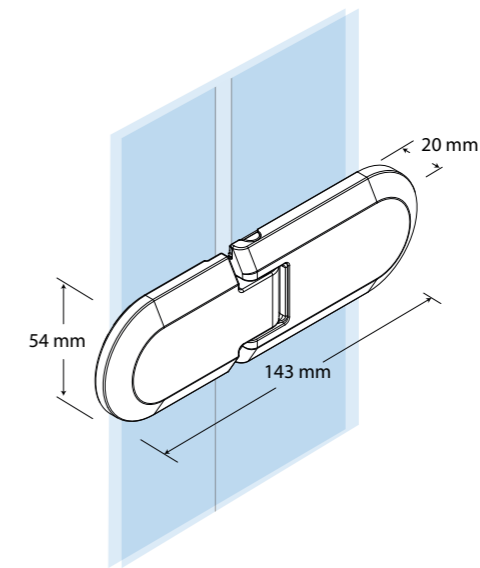
AVISOS!

- / Altura máxima: 2200 mm. En acabado Cromo altura máxima: 2000 mm.
- / Para mamparas de altura superior a 1950 mm, la F máxima no puede ser superior a 750 mm.
- / Compensación frontal de 15 mm por lateral.
- / Imprescindible indicar el lado de anclaje en el pedido.
- / Perfil a grados disponible previo estudio viabilidad técnica.
- / El retranqueo de la mampara lo determina el exterior del perfil base.
- / En mamparas con altura inferior a 1650 mm, la altura de la maneta/pomo será 600 mm. En mamparas con altura superior a 1650 mm, la maneta se centrará en el vidrio.
- / Gomas de serie transparentes. Para acabado de perfilería en Negro, opción de gomas en color Negro con incremento sobre tarifa.
- / Ancho de vidrio mínimo para Imagik 250 mm.
- / Imagik personalizado. Consultar viabilidad técnica de su propuesta.
- / Cualquier vidrio de ancho superior a 1200 mm o guías y perfiles superiores a 2200 mm, supondrá un incremento adicional en tarifa debido a condiciones logísticas especiales. Ver "incrementos sobre tarifa" en pág. 23.
- / **Para altura de bañera 1500 mm NO se aplicará incremento de tarifa.**
- / **I.V.A. no incluido.**

Detalles técnicos

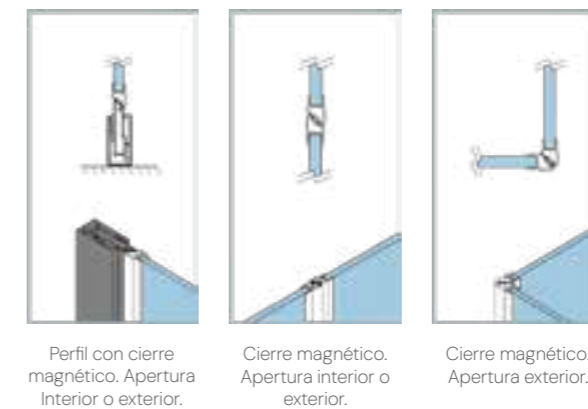


Detalles técnicos



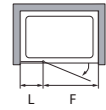
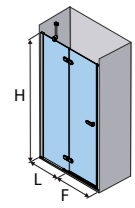
Tipos de cierre

GA



ABATIBLES

GA-206 FRONTAL 1 HOJA ABATIBLE SOBRE FIJO.



Dimensiones (mm)	Perfil (Vidrio Transparente 8 mm)		
	F+L	Blanco Mate / Cromo / Negro	Oro
700-900		940 €	1.130 €
900-1200		955 €	1.145 €
1200-1500		965 €	1.160 €
1500-1800		975 €	1.170 €
1800-2000		990 €	1.190 €

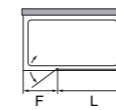
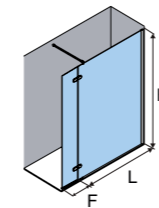
Fabricación mínima de F=410 mm y L=300 mm. Fabricación máxima de F=890 mm y L=1200 mm. Apertura exterior.

Teknoclean	+ 60 €
Vidrio Satinado	+ 120 €
Vidrio Especial	+ 90 €
Vidrio Texturizado	+ 160 €
imagik	+ 240 €



ABATIBLES

GA-240 FRONTAL 1 HOJA FIJA + 1 HOJA ABATIBLE.



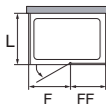
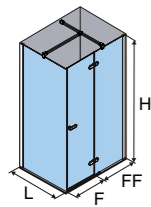
Dimensiones (mm)	Perfil (Vidrio Transparente 8 mm)		
	F+L	Blanco Mate / Cromo / Negro	Oro
950-1250		760 €	910 €
1250-1550		770 €	925 €
1550-1950		790 €	945 €

F mínimo 300 mm. Apertura interior y exterior.

Teknoclean	+ 60 €
Vidrio Satinado	+ 120 €
Vidrio Especial	+ 90 €
Vidrio Texturizado	+ 160 €
imagik	+ 240 €



GA-216 1 HOJA ABATIBLE SOBRE FIJO + 1 LATERAL FIJO.



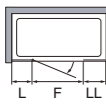
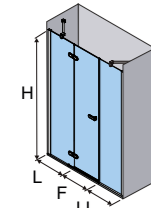
Dimensiones (mm)	Perfil (Vidrio Transparente 8 mm)		
	FF+F+L	Blanco Mate / Cromo / Negro	Oro
1100-1400		1.265 €	1.520 €
1400-1700		1.280 €	1.540 €
1700-2000		1.300 €	1.560 €
2000-2300		1.315 €	1.580 €
2300-2600		1.335 €	1.600 €

Fabricación mínima de F=360 mm, FF=300 mm y L=150 mm. Fabricación máxima de F=820 mm. Imagik Opcional L >250 mm. Apertura exterior.

Teknoclean	+ 80 €
Vidrio Satinado	+ 135 €
Vidrio Especial	+ 100 €
Vidrio Texturizado	+ 175 €
imagik	+ 265 €



GA-209 1 HOJA ABATIBLE SOBRE FIJO + 1 FIJO A CONTINUACIÓN.



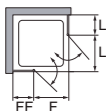
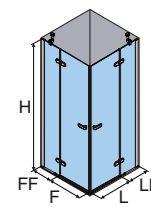
Dimensiones (mm)	Perfil (Vidrio Transparente 8 mm)		
	LL + F + L	Blanco Mate / Cromo / Negro	Oro
1100-1400		1.265 €	1.520 €
1400-1700		1.275 €	1.530 €
1700-2000		1.285 €	1.545 €
2000-2300		1.300 €	1.560 €
2300-2600		1.310 €	1.570 €

Fabricación mínima de F o L=360 mm y LL=300 mm. Fabricación máxima de F o L=830 mm y LL=1200 mm. Apertura interior o exterior.

Teknoclean	+ 80 €
Vidrio Satinado	+ 135 €
Vidrio Especial	+ 100 €
Vidrio Texturizado	+ 175 €
imagik	+ 265 €



GA-213 ANGULAR 2 HOJAS ABATIBLES + 2 FIJAS.



Dimensiones (mm)	Perfil (Vidrio Transparente 8 mm)		
	FF+F+LL+L	Blanco Mate / Cromo / Negro	Oro
1400-1700		1.565 €	1.875 €
1700-2000		1.570 €	1.890 €
2000-2300		1.585 €	1.905 €
2300-2600		1.595 €	1.920 €
2600-2900		1.605 €	1.930 €

Fabricación mínima de F o L=350 mm y FF o LL=300 mm. Fabricación máxima de F o L=820 mm y FF o LL=1200 mm. Apertura exterior.

Teknoclean	+ 90 €
Vidrio Satinado	+ 160 €
Vidrio Especial	+ 120 €
Vidrio Texturizado	+ 215 €
imagik	+ 320 €





Colección Keisy



- Mampara para bañera y ducha con hojas abatibles.
- Vidrio de seguridad de 8 mm.
- Acabados de perfilería en Blanco, Plata Brillo y Cromo.
- Apertura interior y/o exterior según configuraciones.
- Apertura con elevación de hojas.
- Perfil base y piezas metálicas en acabado Cromo.
- Para configuraciones con fijos barras estabilizadoras multiposición incluidas.
- Maneta Lagos de serie acabado Cromo.
- Compensación desde 20 a 100 mm según configuraciones.
- Equipada con cierre magnético o contacto según configuración. Perfil de cierre magnético con imán oculto.
- Fácil limpieza.
- Teknoclean opcional.

CONFIGURACIONES



KE-210 KE-205 KE-206 KE-207 KE-216 KE-208 KE-220

KE



Keisy

Originalidad y diseño
premiado en un mismo
concepto

Keisy, galardonada con el iF Design Award 2020, se caracteriza por la arquitectura original de sus bisagras, especialmente diseñadas para aportar estabilidad, fluidez y un acabado distintivo. Un diseño que transforma un elemento funcional en un rasgo icónico.



KE-206 · Detalle bisagra · Acabado Cromo.



KE-206 · Acabado Cromo · Vidrio Transparente · Maneta Lagos de serie.





KE-207 · Acabado Blanco · Vidrio Transparente · Maneta Lagos de serie.



KE-216 · Acabado Cromo · Vidrio Transparente · Maneta Turín opcional · Fijo con escote.



KE-208 · Acabado Cromo · Vidrio Transparente · Pomo Riga opcional.



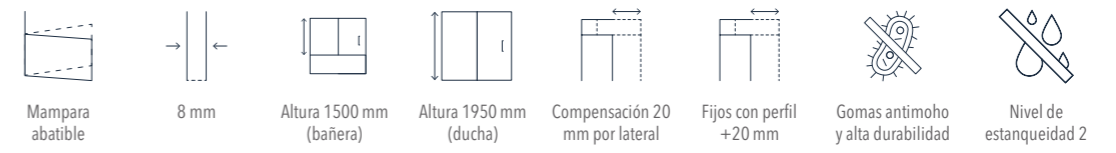
KE-208 · Acabado Cromo · Vidrio Transparente · Pomo Riga opcional.

FUNCIONALIDAD ABATIBLE

Keisy



CARACTERÍSTICAS TÉCNICAS




PERFILES



Blanco* Plata Brillo Cromo

* Para este acabado de perfil: las manetas, pomos, toalleros, embellecedores y perfiles base se suministrarán en Cromo.

VIDRIOS



Impresión digital Imagik

ACCESORIO DE SERIE

MANETA LAGOS



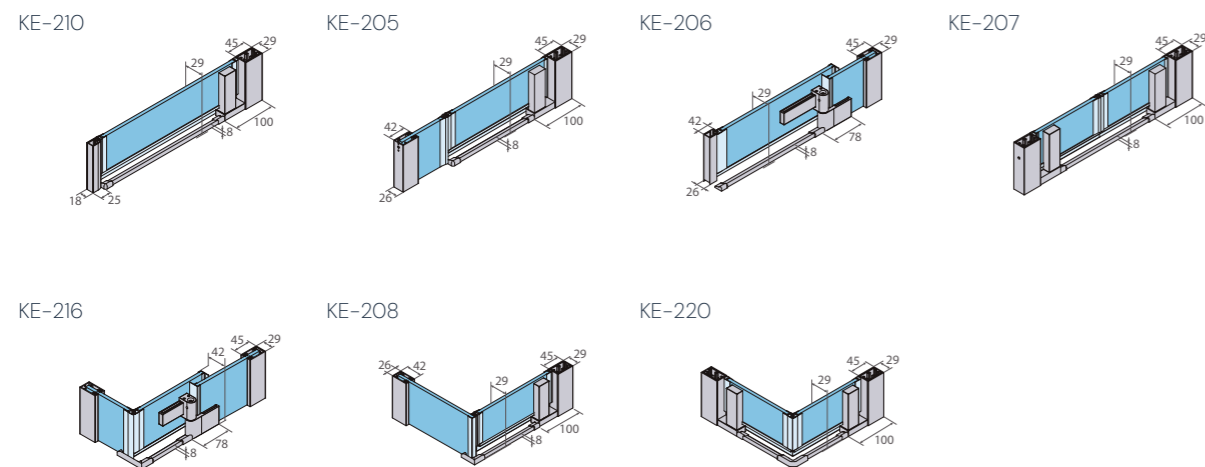
* Ver accesorios opcionales en página 20.

KEISY

AVISOS!

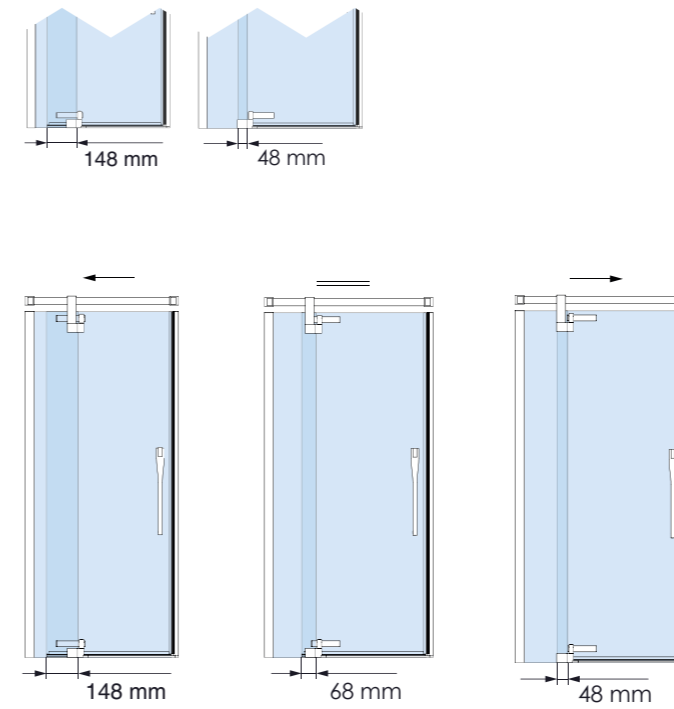
- / Altura máxima ducha 2100 mm.
- / Compensación de perfiles de 20 mm con expansores en modelos KE-210, KE-207, KE-208, KE-205 y KE-220.
- / Compensación de perfil fijo 20 mm.
- / Cierre magnético y contacto para frontales y fijo lateral.
- / La mampara no es reversible.
- / El plato a ras de suelo puede ocasionar un cambio en la dimensión de la mampara.
- / Ancho de vidrio mínimo para Imagik 250 mm.
- / Imagik personalizado. Consultar viabilidad técnica de su propuesta. Para modelos KE- 206 y KE- 216 consultar compatibilidad de decorados.
- / Cualquier vidrio superior a 1200 mm o guías y perfiles superiores a 2200 mm, supondrá un incremento adicional en tarifa debido a condiciones logísticas especiales. Ver "incrementos sobre tarifa" en pág. 23.
- / **Para altura de bañera 1500 mm NO se aplicará incremento de tarifa.**
- / **I.V.A. no incluido.**

Detalles técnicos

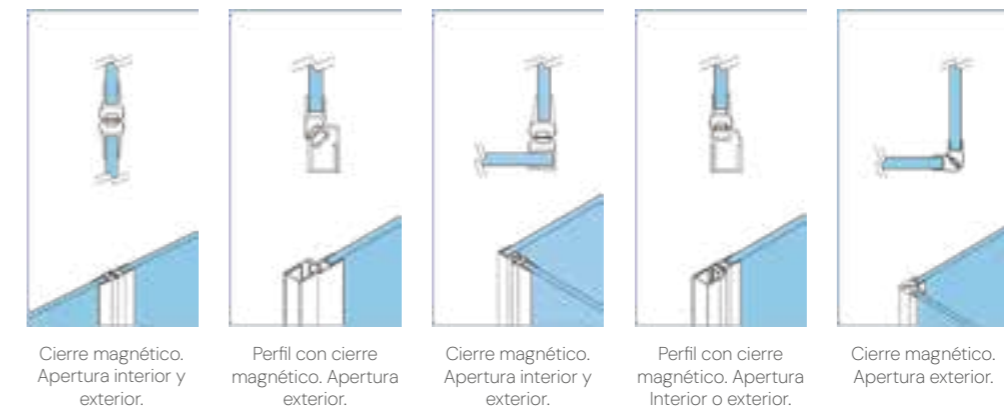


Detalles técnicos

KE-206

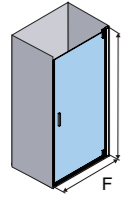


Tipos de cierre

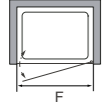


ABATIBLES

KE-210 FRONTAL 1 HOJA ABATIBLE.



Dimensiones (mm)	Entrada (mm)	Perfil (Vidrio Transparente 8 mm)		
		F	Blanco	Plata Brillo
400-550	330-430	470 €	555 €	610 €
550-700	430-580	495 €	580 €	625 €
700-850	580-730	510 €	595 €	645 €
850-1000	730-880	530 €	615 €	665 €



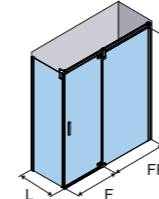
Fabricación mínima de F=400 mm. Fabricación máxima de F=1000 mm.

Tecnoclean	+ 35 €
Vidrio Satinado	+ 65 €
Vidrio Especial	+ 50 €
Vidrio Texturizado	+ 85 €
imagik	+ 125 €

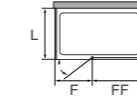


ABATIBLES

KE-216 1 HOJA ABATIBLE SOBRE FIJO + 1 LATERAL FIJO.



Dimensiones (mm)	Perfil (Vidrio Transparente 8 mm)	
	FF+F+L	Blanco
1100-1400	1.120 €	1.250 €
1400-1700	1.135 €	1.275 €
1700-2000	1.155 €	1.290 €
2000-2300	1.175 €	1.310 €
2300-2600	1.200 €	1.325 €

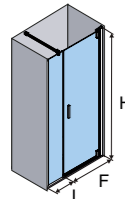


Fabricación mínima de F=400 mm y FF=310 mm. Fabricación máxima de F=850 mm y FF=1000 mm. L (min)=360 mm. L (max)=1600 mm. Cierre magnético. Apertura exterior. Compensación de vidrio de 100 mm. Dimensión de solape 68 mm. Dimensión mínima de solape 48 mm. Dimensión máxima de solape 148 mm.

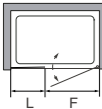
Tecnoclean	+ 80 €
Vidrio Satinado	+ 135 €
Vidrio Especial	+ 100 €
Vidrio Texturizado	+ 175 €
imagik	+ 265 €



KE-205 FRONTAL 1 HOJA ABATIBLE SOBRE PARED + 1 FIJO A CONTINUACIÓN.



Dimensiones (mm)	Perfil (Vidrio Transparente 8 mm)	
	F+L	Blanco
550-900	855 €	990 €
900-1200	880 €	1.010 €
1200-1500	895 €	1.035 €
1500-1800	920 €	1.050 €
1800-2200	935 €	1.070 €

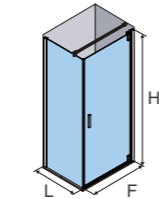


Fabricación mínima de F=400 mm. Fabricación máxima de F=1000 mm. Fabricación mínima de L=150 mm. Imagik disponible para L>270 mm.

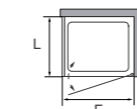
Tecnoclean	+ 60 €
Vidrio Satinado	+ 120 €
Vidrio Especial	+ 90 €
Vidrio Texturizado	+ 160 €
imagik	+ 240 €



KE-208 1 HOJA ABATIBLE SOBRE PARED + 1 FIJO LATERAL.



Dimensiones (mm)	Perfil (Vidrio Transparente 8 mm)	
	F+L	Blanco
550-900	855 €	990 €
900-1200	880 €	1.010 €
1200-1500	895 €	1.035 €
1500-1800	920 €	1.050 €
1800-2200	935 €	1.070 €

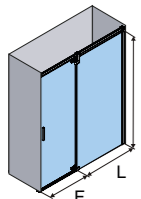


Fabricación mínima de F=400 mm. Fabricación máxima de F=1000 mm. L min=150 mm. L máx=1600 mm. Imagik disponible para L>277 mm.

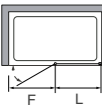
Tecnoclean	+ 60 €
Vidrio Satinado	+ 120 €
Vidrio Especial	+ 90 €
Vidrio Texturizado	+ 160 €
imagik	+ 240 €



KE-206 FRONTAL 1 HOJA ABATIBLE SOBRE FIJO.



Dimensiones (mm)	Perfil (Vidrio Transparente 8 mm)	
	F+L	Blanco
710-900	895 €	1.035 €
900-1200	920 €	1.050 €
1200-1500	935 €	1.070 €
1500-1800	955 €	1.090 €

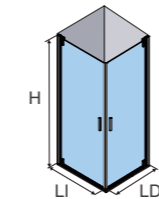


Fabricación mínima de F=400 mm y L=310 mm. Fabricación máxima de F=850 mm y L=1000 mm. Compensación de vidrio de 100 mm. Dimensión de solape 68 mm. Dimensión mínima de solape 48 mm. Dimensión máxima de solape 148 mm. Apertura exterior.

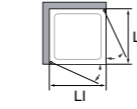
Tecnoclean	+ 60 €
Vidrio Satinado	+ 120 €
Vidrio Especial	+ 90 €
Vidrio Texturizado	+ 160 €
imagik	+ 240 €



KE-220 ANGULAR 2 HOJAS ABATIBLES.



Dimensiones (mm)	Perfil (Vidrio Transparente 8 mm)		
	LI+LD	Blanco	Plata Brillo
800-1100	840 €	920 €	965 €
1100-1400	855 €	935 €	980 €
1400-1700	880 €	955 €	1.005 €
1700-2000	895 €	970 €	1.025 €

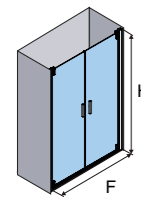


Fabricación mínima de LI o LD=400 mm. Fabricación máxima de LI o LD=1000 mm.

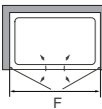
Tecnoclean	+ 60 €
Vidrio Satinado	+ 120 €
Vidrio Especial	+ 90 €
Vidrio Texturizado	+ 160 €
imagik	+ 240 €



KE-207 FRONTAL 2 HOJAS ABATIBLES.



Dimensiones (mm)	Perfil (Vidrio Transparente 8 mm)		
	F	Blanco	Plata Brillo
800-1100	840 €	920 €	965 €
1100-1400	855 €	935 €	980 €
1400-1700	880 €	955 €	1.005 €
1700-2000	895 €	970 €	1.025 €



Fabricación mínima de F=800 mm. Fabricación máxima de F=2000 mm.

Tecnoclean	+ 60 €
Vidrio Satinado	+ 120 €
Vidrio Especial	+ 90 €
Vidrio Texturizado	+ 160 €
imagik	+ 240 €



Colección Newglass

- Mampara para bañera y ducha con modelos abatibles. Posibilidad de apertura exterior o interior.
- Vidrio de seguridad disponible en 6 y 8 mm.
- Acabados de perfilería en Cromo y Negro.
- Perfil base, bisagras y barras en acabado Cromo y Negro.
- Maneta Siena de serie.
- Bisagras y soportes con compensación frontal ± 2 mm.
- Para configuraciones con fijos barras estabilizadoras multiposición incluidas.
- Posibilidad de sustituir soporte de fijos por perfil a pared, con compensación hasta 15 mm.
- Equipada con cierre magnético o contacto según configuración.
- Teknoclean opcional.

CONFIGURACIONES



profiltek®

Newglass

La solución a proyectos
únicos y especiales.

La serie Newglass nace para dar respuesta a proyectos singulares, donde las alturas poco comunes y las necesidades especiales requieren algo más que una mampara estándar. Su diseño adaptable la convierte en la aliada perfecta para espacios atípicos, ofreciendo siempre una solución elegante, funcional y a medida.



NG-206 · Detalle Bisagras · Acabado Cromo · Vidrio Transparente.



NG-206 · Acabado Cromo · Vidrio Transparente · Maneta Siena de serie.

246.



NG-213 · Acabado Cromo · Vidrio Transparente · Maneta Siena de serie.

NG-220 · Acabado Negro · Vidrio Transparente · Maneta Siena de serie.



247.



NG-110 · Acabado Negro · Vidrio Transparente · Maneta Siena de serie.



NG-205 · Detalle Maneta Siena · Acabado Negro · Vidrio Transparente.



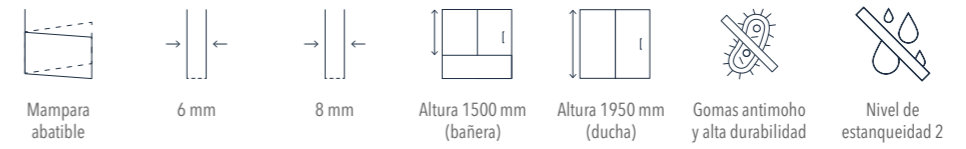
NG-205 · Acabado Negro · Vidrio Transparente · Maneta Siena de serie.

FUNCIONALIDAD ABATIBLE


Newglass



CARACTERÍSTICAS TÉCNICAS



PERFILES



VIDRIOS



Impresión digital Imagik
Ver disponibilidad de vidrios según espesor en página 18.

ACCESORIO DE SERIE



* Ver accesorios opcionales en página 20.

GOMAS

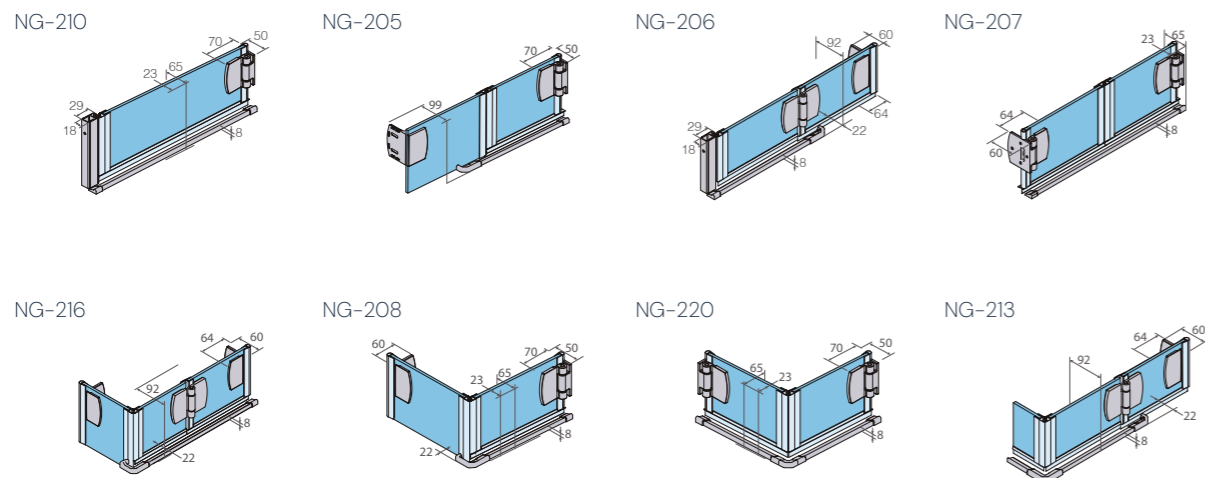


NEWGLASS

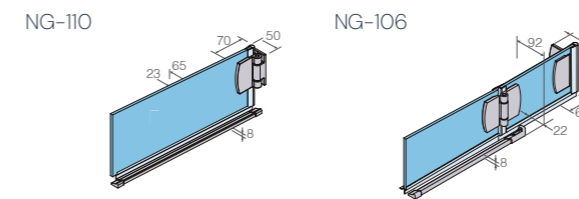
AVISOS!

- / Altura máxima 2200 mm. En acabado Cromo con fijos con perfil a pared o perfil de cierre altura máxima 2000 mm.
- / Ancho máximo de hoja abatible en ducha: 1000 mm (vidrio de 8 mm de espesor) y 1100 mm (vidrio de 6mm de espesor).
- / En mamparas con altura inferior a 1650 mm, la altura de la maneta será 600 mm. En mamparas con altura superior a 1650 mm, la maneta se centrará en el vidrio.
- / Posibilidad de sustituir los soportes a pared de los fijos por perfil a pared, con una compensación de hasta 15 mm. Sin incremento de precio.
- / Compensación frontal de ± 2 mm para bisagras y soportes.
- / Imprescindible indicar el lado de anclaje en el pedido. En modelos con combinaciones de fijos y hoja, incluir la medida de cada uno.
- / Imprescindible indicar el sentido de la apertura (interior o exterior).
- / Si no indica lo contrario la mampara se suministrará con vidrio de 6 mm de espesor, bisagras en acabado cromo y fijos con soportes a pared.
- / Gomas de serie transparentes. Para acabado de perfilería en Negro, opción de gomas en color Negro con incremento sobre tarifa.
- / La dimensión de la mampara la determina el exterior del perfil base.
- / El plato a ras de suelo puede ocasionar un cambio en la dimensión de la mampara.
- / Ancho de vidrio mínimo para Imagik 250 mm. Puede variar según modelo o configuración.
- / Imagik personalizado. Consultar viabilidad técnica de su propuesta.
- / Cualquier vidrio superior a 1200 mm o guías y perfiles superiores a 2200 mm, supondrá un incremento adicional en tarifa debido a condiciones logísticas especiales. Ver "incrementos sobre tarifa".
- / **Para altura de bañera 1500 mm NO se aplicará incremento de tarifa.**
- / **I.V.A. no incluido.**

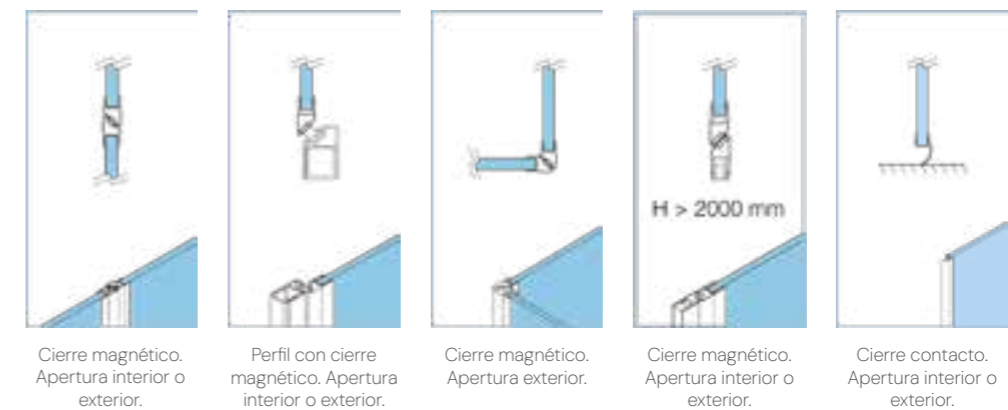
Detalles técnicos



Detalles técnicos

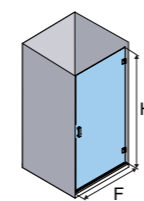


Tipos de cierre

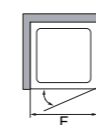


ABATIBLES

NG-210 FRONTAL 1 HOJA ABATIBLE.



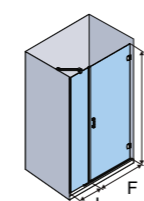
Dimensiones (mm)	Perfil (Vidrio Transparente 6 mm)	Perfil (Vidrio Transparente 8 mm)
	Cromo / Negro	Cromo / Negro
F		
400-550	420 €	450 €
550-700	430 €	460 €
700-850	440 €	470 €
850-1000	455 €	490 €
1000-1100	465 €	-



Teknoclean	+ 35 €
Vidrio Satinado	+ 65 €
Vidrio Especial	+ 50 €
Vidrio Texturizado	+ 85 €
imagik	+ 125 €



NG-205 FRONTAL 1 HOJA ABATIBLE SOBRE PARED + 1 FIJA.



Dimensiones (mm)	Perfil (Vidrio Transparente 6 mm)	Perfil (Vidrio Transparente 8 mm)
	Cromo / Negro	Cromo / Negro
F+L		
610-900	795 €	850 €
900-1200	805 €	860 €
1200-1500	815 €	880 €
1500-1800	835 €	890 €
1800-2200	845 €	900 €

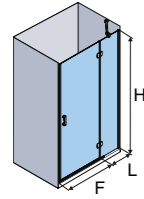


Teknoclean	+ 60 €
Vidrio Satinado	+ 120 €
Vidrio Especial	+ 90 €
Vidrio Texturizado	+ 160 €
imagik	+ 240 €

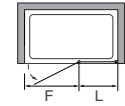


Fabricación mínima de F=400 mm y L=214 mm. Fabricación máxima de F=1000 mm (8 mm) o F=1100 mm (6 mm) y L=1600 mm. Imagik disponible para L>264 mm.

NG-206 FRONTAL 1 HOJA ABATIBLE SOBRE FIJO.



Dimensiones (mm)	Perfil (Vidrio Transparente 6 mm)	Perfil (Vidrio Transparente 8 mm)
F+L	Cromo / Negro	Cromo / Negro
630-900	820 €	890 €
900-1200	840 €	900 €
1200-1500	850 €	920 €
1500-1800	860 €	930 €
1800-2200	880 €	940 €

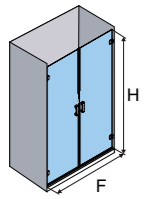


Elija bisagras o perfiles en el panel fijo. Fabricación mínima de F=400 mm y L=231 mm. Fabricación máxima de F=1000 mm (8 mm) o F=1100 mm (6 mm) y L=1600 mm. Imagik disponible para L>281 mm.

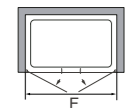
Teknoclean	+ 60 €
Vidrio Satinado	+ 120 €
Vidrio Especial	+ 90 €
Vidrio Texturizado	+ 160 €
imagik	+ 240 €



NG-207 FRONTAL 2 HOJAS ABATIBLES.



Dimensiones (mm)	Entrada (mm)	Perfil (Vidrio Transparente 6 mm)	Perfil (Vidrio Transparente 8 mm)
F		Cromo / Negro	Cromo / Negro
510-800	420-720	750 €	820 €
800-1100	720-1020	765 €	840 €
1100-1400	1020-1320	775 €	850 €
1400-1700	1320-1620	785 €	860 €
1700-2000	1620-1920	800 €	880 €

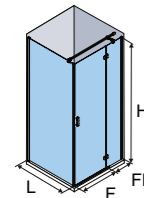


Imagik disponible para F>540 mm.

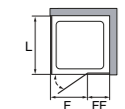
Teknoclean	+ 60 €
Vidrio Satinado	+ 120 €
Vidrio Especial	+ 90 €
Vidrio Texturizado	+ 160 €
imagik	+ 240 €



NG-216 1 HOJA ABATIBLE SOBRE FIJO + 1 LATERAL FIJO.



Dimensiones (mm)	Perfil (Vidrio Transparente 6 mm)	Perfil (Vidrio Transparente 8 mm)
FF+F+L	Cromo / Negro	Cromo / Negro
1100-1400	1.100 €	1.195 €
1400-1700	1.115 €	1.205 €
1700-2000	1.125 €	1.215 €
2000-2300	1.135 €	1.230 €
2300-2600	1.150 €	1.240 €

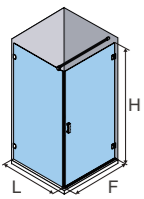


F máximo = 1000 mm (8 mm) o 1100 mm (6 mm). FF y L máximo = 1600 mm. F mínimo = 400 mm. FF mínimo = 231 mm. L mínimo = 238 mm. Apertura solo interior con cierre de junta de contacto. Cuando el panel fijo está sobre muro, el cierre será mediante junta de contacto. Imagik disponible para FF>281 mm y L>311 mm.

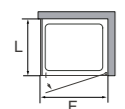
Teknoclean	+ 80 €
Vidrio Satinado	+ 135 €
Vidrio Especial	+ 100 €
Vidrio Texturizado	+ 175 €
imagik	+ 265 €



NG-208 1 HOJA ABATIBLE SOBRE PARED + 1 LATERAL FIJO.



Dimensiones (mm)	Perfil (Vidrio Transparente 6 mm)	Perfil (Vidrio Transparente 8 mm)
F+L	Cromo / Negro	Cromo / Negro
640-900	795 €	855 €
900-1200	805 €	875 €
1200-1500	815 €	885 €
1500-1800	835 €	895 €
1800-2200	845 €	915 €

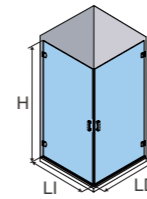


Fabricación mínima de F=400 mm y L=238 mm. Fabricación máxima de F=1000 mm (8 mm) o F=1100 mm (6 mm) y L=1600 mm. Apertura solo interior con cierre de junta de contacto. Cuando el panel fijo está sobre muro, el cierre será mediante junta de contacto. Imagik disponible para L>311 mm.

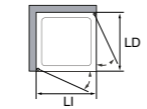
Teknoclean	+ 60 €
Vidrio Satinado	+ 120 €
Vidrio Especial	+ 90 €
Vidrio Texturizado	+ 160 €
imagik	+ 240 €



NG-220 ANGULAR 2 HOJAS ABATIBLES.



Dimensiones (mm)	Perfil (Vidrio Transparente 6 mm)	Perfil (Vidrio Transparente 8 mm)
LI+LD	Cromo / Negro	Cromo / Negro
800-1100	750 €	810 €
1100-1400	765 €	820 €
1400-1700	775 €	840 €
1700-2000	785 €	850 €

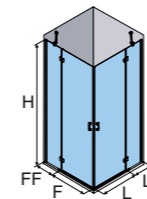


Fabricación máxima de LI o LD: 1000 mm (8 mm) o 1100 mm (6 mm). Fabricación mínima de LI o LD: 250 mm.

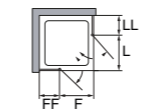
Teknoclean	+ 60 €
Vidrio Satinado	+ 120 €
Vidrio Especial	+ 90 €
Vidrio Texturizado	+ 160 €
imagik	+ 240 €



NG-213 ANGULAR 2 HOJAS ABATIBLES + 2 FIJAS.



Dimensiones (mm)	Perfil (Vidrio Transparente 6 mm)	Perfil (Vidrio Transparente 8 mm)
FF+F+LL+L	Cromo / Negro	Cromo / Negro
1000-1400	1.425 €	1.460 €
1400-1700	1.440 €	1.470 €
1700-2000	1.455 €	1.480 €
2000-2300	1.465 €	1.500 €
2300-2600	1.475 €	1.510 €

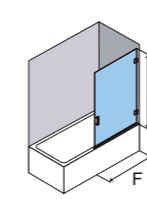


Ancho mínimo F o L=250 mm. Ancho máximo F o L=1000 mm (8 mm) o 1100 mm (6 mm). Fabricación mínima de FF y LL=227 mm. Fabricación máxima de FF y LL=1600 mm. Imagik disponible para FF o LL>280 mm y F o L>290 mm.

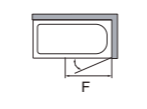
Teknoclean	+ 90 €
Vidrio Satinado	+ 160 €
Vidrio Especial	+ 120 €
Vidrio Texturizado	+ 215 €
imagik	+ 320 €



NG-110 FRONTAL DE BAÑERA. 1 HOJA ABATIBLE



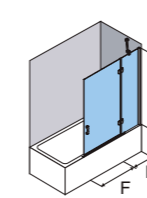
Dimensiones (mm)	Perfil (Vidrio Transparente 6 mm)	Perfil (Vidrio Transparente 8 mm)
F	Cromo / Negro	Cromo / Negro
400-550	335 €	360 €
550-700	345 €	370 €
700-850	350 €	375 €
850-1000	365 €	390 €
1000-1100	370 €	-



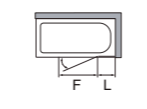
Teknoclean	+ 35 €
Vidrio Satinado	+ 65 €
Vidrio Especial	+ 50 €
Vidrio Texturizado	+ 85 €
imagik	+ 125 €



NG-106 FRONTAL DE BAÑERA 1 HOJA ABATIBLE SOBRE FIJO.



Dimensiones (mm)	Perfil (Vidrio Transparente 6 mm)	Perfil (Vidrio Transparente 8 mm)
F+L	Cromo / Negro	Cromo / Negro
630-900	660 €	710 €
900-1200	670 €	720 €
1200-1500	680 €	730 €
1500-1800	690 €	745 €
1800-2200	705 €	755 €



Elija bisagras o perfiles en el panel fijo. Fabricación mínima de F=400 mm y L=231 mm. Fabricación máxima de F=1000 mm (8 mm) o F=1100 mm (6 mm) y L=1600 mm. Imagik disponible para L>281 mm.

Teknoclean	+ 60 €
Vidrio Satinado	+ 120 €
Vidrio Especial	+ 90 €
Vidrio Texturizado	+ 160 €
imagik	+ 240 €





SE-210 · Acabado Negro · Vidrio Gris Humo · Pomo Riga de serie.

NEW

Colección Serena

*Nueva colección pivo-
corredera, ideal para
espacios reducidos.*

- Mampara para bañera y ducha con hoja pivo-corredera que permite una apertura máxima para espacios reducidos.
- Vidrio de seguridad de 6 mm.
- Acabados de perfilaría en Plata Brillo y Negro.
- Pomo Riga de serie.
- Perfiles verticales reducidos con compensación de 20 mm.
- Equipada con cierre contacto y magnético.
- Con guía inferior.
- Puerta reversible.
- Sistema anti-vuelco de hojas.
- Sistema de montaje rápido, sin taladrar a la pared (configuración SE-210)
- Producto Ecodiseñado.
- Modelos en stock disponibles con Teknoclean incluido.
- Teknoclean opcional en mamparas bajo pedido.

CONFIGURACIONES



SE-210

SE-205

SE-208



profiltek®

Serena

Máxima funcionalidad,
estilo sin límites

La solución perfecta para espacios reducidos donde
diseño y funcionalidad se encuentran. Su innovador
sistema de apertura maximiza cada centímetro,
mientras su estilo minimalista aporta elegancia y
modernidad.



SE-210 · Acabado Negro · Vidrio Transparente · Pomo Riga de serie.



SE-210 · Detalle brazo articulado · Acabado Negro.





SE-210 · Detalle pinza de apertura · Acabado Cromo.



SE-210 · Detalle pomo Riga · Acabado Cromo.



SE-210 · Acabado Plata Brillo · Vidrio Transparente · Pomo Riga de serie.



SE-208 · Acabado Plata Brillo · Vidrio Transparente · Pomo Riga de serie.



SE-208 · Acabado Plata Brillo · Vidrio Transparente · Pomo Riga de serie.



SE-205 · Detalle movimiento apertura · Acabado Plata Brillo.



SE-205 · Acabado Plata Brillo · Vidrio Transparente · Pomo Riga de serie.

FUNCIONALIDAD PIVOTANTE



Serena



CARACTERÍSTICAS TÉCNICAS

				
6 mm	Altura 1950 mm (ducha)	Compensación de perfiles 20 mm	Gomas antimoho y alta durabilidad	Nivel de estanqueidad 1

PERFILES

	
Plata Brillo	Negro

VIDRIOS

					
De serie	Satinado	Especial	Especial	Texturizado	Imagik
Transparente	Satinado	Gris Humo	Ácido	Wavy	Impresión digital Imagik

ACCESORIO DE SERIE

POMO RIGA



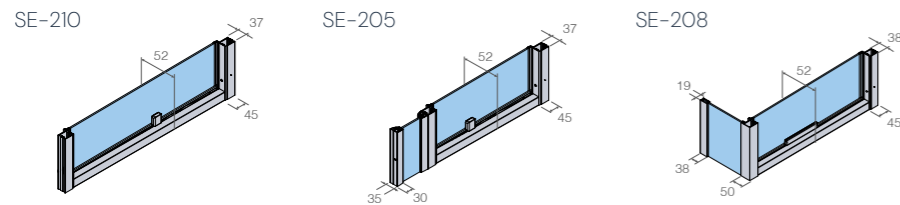
* Ver accesorios opcionales en página 20.

SERENA

AVISOS!

- / Altura máxima: 1950 mm.
- / Consultar esquema de detalle técnico para evitar interferencias con grifería.
- / Ancho de vidrio mínimo para Imagik 250 mm.
- / Imagik personalizado. Consultar viabilidad técnica de su propuesta.
- / Cualquier vidrio superior a 1200 mm o guías y perfiles superiores a 2200 mm, supondrá un incremento adicional en tarifa debido a condiciones logísticas especiales. Ver "incrementos sobre tarifa" en pág. 23.
- / Para altura de bañera 1500 mm NO se aplicará incremento de tarifa.
- / I.V.A. no incluido.

Detalles técnicos

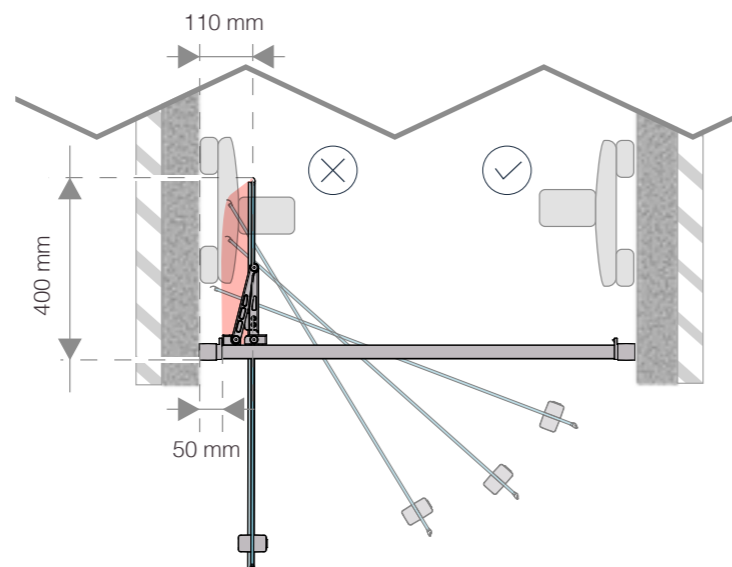


Tipos de cierre



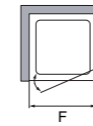
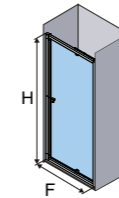
Perfil con cierre magnético.

Esquema de apertura



Atención: para evitar que la puerta choque con la grifería, se recomienda colocar la apertura en el lado opuesto. Consulte el esquema para comprobar los espacios mínimos necesarios.

SE-210 FRONTAL 1 HOJA PIVO-CORREDERA.



Dimensiones (mm)	Entrada (mm)	Perfil (Vidrio Transparente 6 mm)	
		Plata Brillo	Negro
F			
650-800	467-617	505 €	535 €
800-900	617-717	530 €	555 €
900-1000	717-817	550 €	575 €

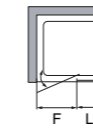
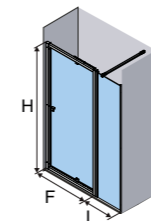
Teknoclean	+ 35 €
Vidrio Satinado	+ 65 €
Vidrio Especial	+ 50 €
Vidrio Texturizado	+ 85 €
imagik	+ 125 €



Dimensiones (mm)	Entrada (mm)	Vidrio Transparente 6 mm				Vidrio Satinado Bold 6 mm	
		Plata Brillo		Negro		Plata Brillo	
		F	Código	PVP	Código	PVP	Código
650-690	467	21752011	505 €	21752013	535 €	21752012	570 €
690-730	507	21752021	505 €	21752023	535 €	21752022	570 €
750-790	567	21752031	505 €	21752033	535 €	21752032	570 €
790-830	607	21752041	505 €	21752043	535 €	21752042	570 €
850-890	667	21752051	530 €	21752053	555 €	21752052	595 €
890-930	707	21752061	530 €	21752063	555 €	21752062	595 €
950-990	767	21752071	550 €	21752073	575 €	21752072	615 €
990-1030	807	21752081	550 €	21752083	575 €	21752082	615 €

TEKNOCLEAN INCLUIDO / ENTREGA INMEDIATA

SE-205 FRONTAL 2 HOJAS. 1 HOJA PIVO-CORREDERA + 1 FIJA.

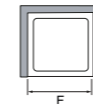
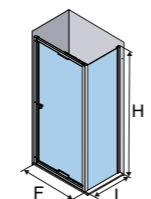


Dimensiones (mm)	Perfil (Vidrio Transparente 6 mm)	
	F+L	Negro
800-1200	820 €	880 €
1200-1500	845 €	900 €
1500-1800	865 €	920 €
1800-2200	870 €	925 €

Teknoclean	+ 60 €
Vidrio Satinado	+ 120 €
Vidrio Especial	+ 90 €
Vidrio Texturizado	+ 160 €
imagik	+ 240 €



SE-208 FRONTAL 1 HOJA PIVO-CORREDERA + 1 FIJO LATERAL.



Dimensiones (mm)	Perfil (Vidrio Transparente 6 mm)	
	F+L	Negro
900-1200	780 €	830 €
1200-1500	790 €	840 €
1500-1800	835 €	860 €
1800-2200	845 €	890 €

Teknoclean	+ 60 €
Vidrio Satinado	+ 120 €
Vidrio Especial	+ 90 €
Vidrio Texturizado	+ 160 €
imagik	+ 240 €





KV-CORREDERA. Acabado Negro · Vidrio mampara Transparente · Vidrio armario Mirastar · Baldas acabado Transparentes · Maneta Lima de serie · Plato Konvert Blanco.

Colección Konvert

Baldas regulables en altura de serie. Nuevos modelos y acabados

- Mampara corredera o abatible con armario de hoja abatible. Fijo lateral opcional.
- Vidrio de seguridad de 6 mm de espesor.
- Acabados de perfilería según configuración mampara.
- Maneta Lima de serie.
- Perfil a pared con compensación hasta 30 mm.
- Compensación del lateral fijo 15 mm.
- Equipada con cierre solape.
- Fijo separador del cerramiento de 6 mm y en acabado Ácido.
- Armario con tres baldas en acabado Transparente de serie. Baldas regulables en altura de serie. Baldas fijas opcionales.

CONFIGURACIONES



KV-CORREDERA



KV-ABATIBLE
BISAGRAS



KV-ABATIBLE



profiltek®

Konvert

Konvert Solution, pensado para todos.

Con Konvert transformas tu bañera en una ducha funcional con zona de almacenaje integrada y totalmente adaptada a tu realidad.



KV-ABATIBLE. Detalle Armario Abierto · Acabado Champagne · Vidrio mampara Transparente · Vidrio armario Mirastar · Baldas acabado Transparente · Maneta Lima de serie · Plato Konvert Blanco.



KV-ABATIBLE. Acabado Champagne · Vidrio mampara Transparente · Vidrio armario Mirastar · Baldas acabado Transparente · Maneta Lima de serie · Plato Konvert Blanco.



KV-CORREDERA. Detalle Puerta Abierta Superior · Acabado Negro · Vidrio mampara Transparente · Vidrio armario Mirastar · Baldas acabado Transparentes · Maneta Lima de serie · Plato Konvert Blanco.

278.



KV-ABATIBLE BISAGRAS. Acabado Plata Brillo · Vidrio mampara Transparente · Vidrio armario Ácido · Baldas acabado Transparente · Maneta Lima de serie · Plato Konvert Negro.

279.



KV-ABATIBLE. Detalle Baldas Transparentes · Acabado Champagne.



KV-ABATIBLE. Detalle Armario Abierto · Acabado Plata Brillo · Vidrio mampara Transparente · Vidrio armario Ácido · Baldas acabado Transparente · Maneta Lima de serie · Plato Konvert Gris.

KV



KV-CORREDERA. Detalle Bisagra puerta de armario · Acabado Cromo.



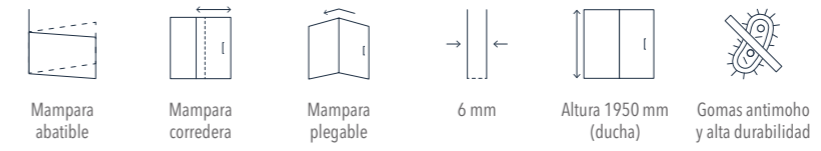
KV-CORREDERA. Acabado Plata Brillo · Vidrio mampara Transparente · Vidrio armario Ácido · Baldas acabado Transparentes · Maneta Lima de serie · Plato Konvert Blanco.

FUNCIONALIDAD ABATIBLE, CORREDERA


Konvert



CARACTERÍSTICAS TÉCNICAS



PERFILES



Plata Brillo Cromo Negro Oro Cobre Champagne Metal Gun

VIDRIOS



ACCESORIO DE SERIE

MANETA LIMA



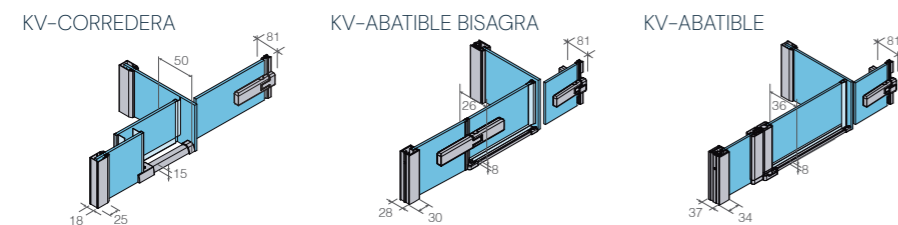
* Ver accesorios opcionales en página 20.

KONVERT

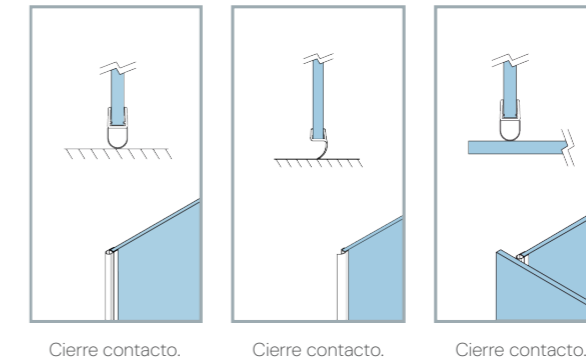
AVISOS!

- / Para altura estándar de 1950 mm.
- / Medida mínima de puerta armario FS= 300 mm. Medida máxima de puerta armario FS=1000 mm.
- / Compensación del fijo separador del armario: 20 mm.
- / La tarifa base incluye de serie 3 baldas regulables en acabado Transparente, maneta Lima de serie y la puerta del armario y el separador de espacios en acabado Ácido.
- / En el caso de baldas fijas opcionales, se suministrarán 2 baldas fijas y 1 tapa.
- / La dimensión de las baldas dependerá de la anchura y profundidad del armario.
- / Para los acabados Oro, Cobre, Champagne y Metal Gun, las piezas y cremallera interiores del armario se suministrarán en acabado Negro.
- / Gomas de serie transparentes. Para acabado de perfilera en Negro, opción de gomas en color Negro con incremento sobre tarifa.
- / El cierre de la mampara siempre se realizará contra el fijo separador del armario.
- / El corte del plato Konvert solo se puede realizar de largo en la zona del armario (FS). El plato Konvert se fabrica a medida recortando la zona del armario y dejando fija la zona prevista para la colocación de la mampara (E). Se recomienda cortar el plato in situ.
- / Las configuraciones Konvert (mampara + armario) solo están disponibles para el plato Konvert. Profiltek no se responsabiliza del uso de este conjunto para cualquier otro plato que no sea Konvert.
- / Imprescindible indicar el lado del espacio de ducha en el pedido (E).
- / Ancho de vidrio mínimo para Imagik 250 mm.
- / Imagik personalizado. Consultar viabilidad técnica de su propuesta.
- / Ver accesorios opcionales de platos en catálogo de platos.
- / **I.V.A. no incluido.**

Detalles técnicos



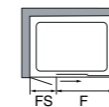
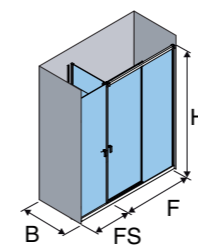
Tipos de cierre



KONVERT

KV-CORREDERA TARIFA MAMPARA + ARMARIO ÁCIDO.

Dimensiones (mm)	Perfil (Vidrio Transparente 6 mm)			
	F+FS	Plata Brillo	Cromo / Negro	Oro
1400-1600		1.525 €	1.545 €	1.650 €
1600-1800		1.555 €	1.575 €	1.680 €
1800-2100		1.585 €	1.605 €	1.710 €



Plato de ducha no incluido en el precio.

Teknoclean	+ 80 €
Vidrio Satinado	+ 120 €
Vidrio Especial	+ 90 €
Vidrio Texturizado	+ 160 €
Vidrio Especial	SIN COSTE

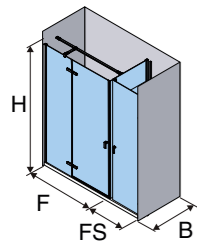
ARMARIO - Sobre vidrio ácido

Mirastar puerta armario	+ 320 €/hoja
Imagik puerta armario	+ 95 €
imagik	+ 240 €
Vidrio satinado puerta armario	+ 45 €
Estante adicional	+ 75 €

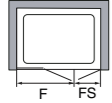
KV



KV-ABATIBLE BISAGRAS



Dimensiones (mm)	Perfil (Vidrio Transparente 6 mm)			
	F+FS	Plata Brillo	Negro	Oro / Cobre / Champagne / Metal Gun
1400-1600		1.425 €	1.445 €	1.550 €
1600-1800		1.455 €	1.475 €	1.580 €
1800-2100		1.485 €	1.505 €	1.610 €



Plato de ducha no incluido en el precio.

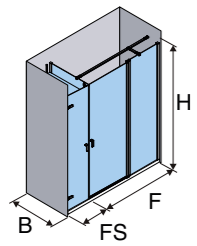
Teknoclean	+ 80 €
Vidrio Satinado	+ 120 €
Vidrio Especial	+ 90 €
Vidrio Texturizado	+ 160 €
Vidrio Especial	SIN COSTE

ARMARIO - Sobre vidrio ácido

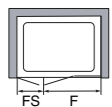
Mirastar puerta armario	+ 320 €/hoja
Imagik puerta armario	+ 95 €
imagik	+ 240 €
Vidrio satinado puerta armario	+ 45 €
Estante adicional	+ 75 €



KV-ABATIBLE



Dimensiones (mm)	Perfil (Vidrio Transparente 6 mm)			
	F+FS	Plata Brillo	Negro	Oro / Cobre / Champagne / Metal Gun
1400-1600		1.700 €	1.750 €	1.850 €
1600-1800		1.730 €	1.780 €	1.880 €
1800-2100		1.760 €	1.810 €	1.910 €



Plato de ducha no incluido en el precio.

Teknoclean	+ 80 €
Vidrio Satinado	+ 120 €
Vidrio Especial	+ 90 €
Vidrio Texturizado	+ 160 €
Vidrio Especial	SIN COSTE

ARMARIO - Sobre vidrio ácido

Mirastar puerta armario	+ 320 €/hoja
Imagik puerta armario	+ 95 €
imagik	+ 240 €
Vidrio satinado puerta armario	+ 45 €
Estante adicional	+ 75 €



KV-CORREDERA. Detalle sistema de baldas móviles · Acabado Negro.



Colección Asistenciales

- Mampara de ducha con hojas abatibles o plegables.
- Vidrio de seguridad de 6 mm.
- Acabados de perfilería en Blanco, Plata Brillo, Cromo y Negro.
- Perfil base en acabado Cromo y Negro.
- Maneta Nantes de serie.
- Compensación de perfiles de 20 mm por cada lateral.
- Equipadas con perfil base y cierre magnético.
- Bisagras magnéticas que aseguran el posicionamiento a 180° de las hojas plegables.
- Sistema de estanqueidad de goma en perfil bisagra.
- Teknoclean opcional.

CONFIGURACIONES



AS-232 AS-236 AS-230 AS-237 AS-238 AS-210 AS-218 AS-239



ASISTENCIALES

Accesibilidad y confort en cada detalle.

La serie Asistencial facilita el día a día de personas con movilidad reducida y de quienes las acompañan. Diseño pensado para ofrecer amplitud, confort y una experiencia de ducha más accesible.



AS-237 · Acabado Negro · Vidrio Transparente · Maneta Nantes de serie.



AS-230 + Fijo Lateral OPCIONAL · Acabado Negro · Vidrio Transparente · Maneta Nantes de serie.

292.



AS-239 · Acabado Cromo · Vidrio Transparente · Maneta Nantes de serie.


293.



AS-239 · Acabado Cromo · Vidrio Transparente · Maneta Nantes de serie.

AS

292.



AS-239 · Acabado Cromo · Vidrio Transparente · Maneta Nantes de serie.



AS-218 · Acabado Negro · Vidrio Transparente · Maneta Nantes de serie.



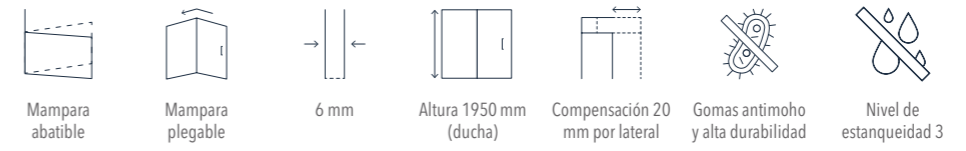
AS-210 · Acabado Cromo · Vidrio Transparente · Maneta Nantes de serie.

FUNCIONALIDAD ASISTENCIAL


ASISTENCIAL



CARACTERÍSTICAS TÉCNICAS



PERFILES



* Para este acabado de perfil: las manetas, pomos, toalleros, embellecedores y perfiles base se suministrarán en Cromo.

VIDRIOS



ACCESORIO DE SERIE



* Ver accesorios opcionales en página 20.

GOMAS

+32€



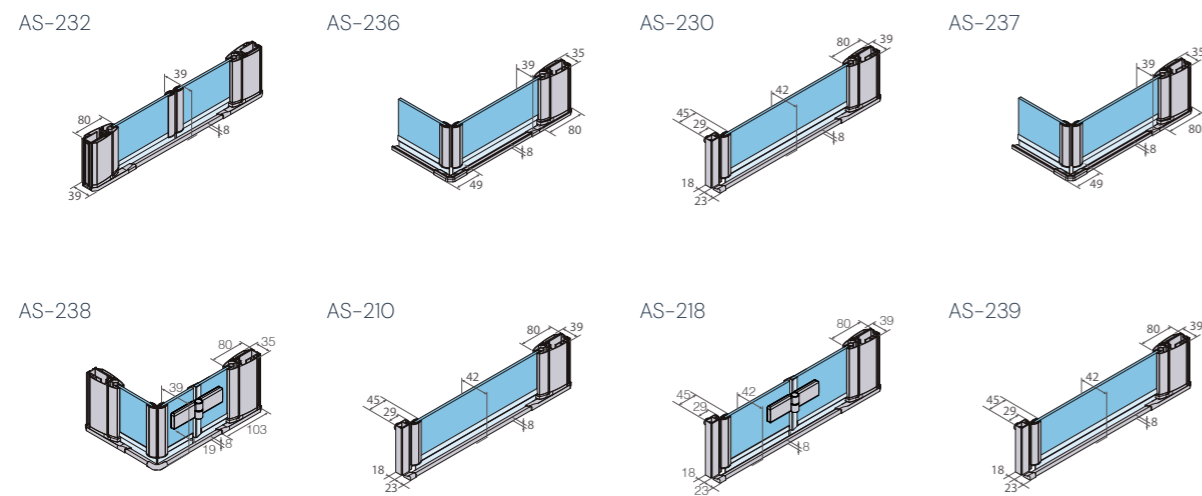
Goma Negra

ASISTENCIALES

AVISOS!

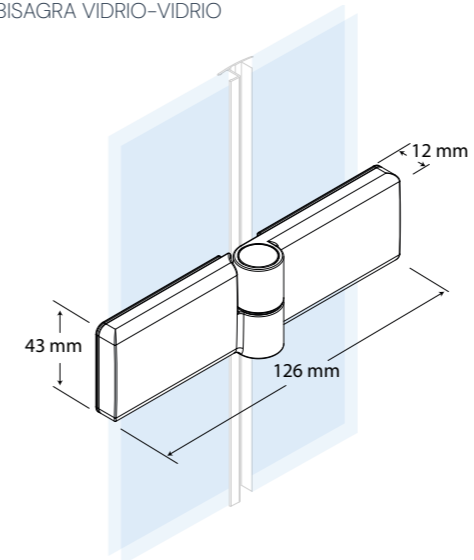
- / Altura de serie en modelos AS-232, AS-236, AS-239 y AS-230: 1950 mm.
- / Altura de serie en modelos AS-210 y AS-218: 800 mm.
- / Perfil a grados disponible previo estudio viabilidad técnica.
- / Las hojas plegables se suministran de igual medida.
- / Imprescindible indicar el lado de anclaje en el pedido.
- / La puerta inferior de los modelos AS-232, AS-236, AS-239 y AS-230 tiene una altura total de 800 mm.
- / En modelos con combinaciones de fijos y hoja, incluir la medida de cada uno.
- / Esta serie no admite Imagik ni Satinados.
- / Cualquier vidrio superior a 1200 mm o guías y perfiles superiores a 2200 mm, supondrá un incremento adicional en tarifa debido a condiciones logísticas especiales. Ver "incrementos sobre tarifa" en pág. 23.
- / I.V.A. no incluido.

Detalles técnicos

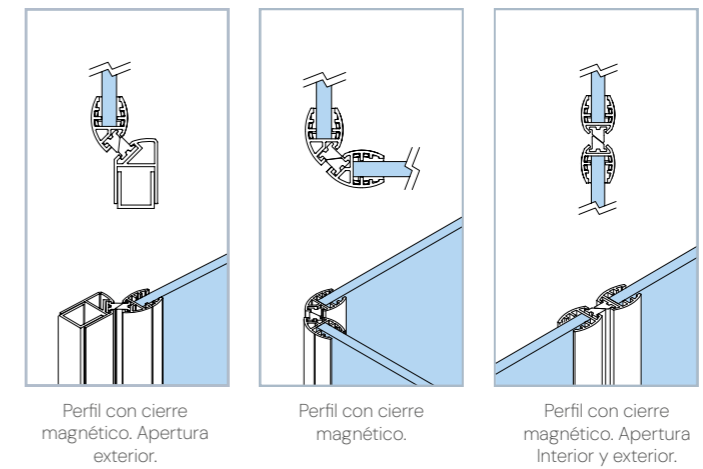


Detalles técnicos

BISAGRA VIDRIO-VIDRIO

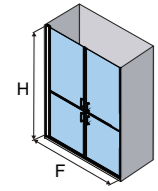


Tipos de cierre



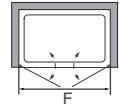
ASISTENCIAL

AS-232 FRONTAL 2 HOJAS ABATIBLES (4 HOJAS INDEPENDIENTES).



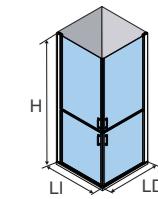
Dimensiones (mm)	Perfil (Vidrio Transparente 6 mm)		
	F	Blanco	Plata Brillo
600-1000	925 €	1.000 €	1.040 €
1000-1400	960 €	1.040 €	1.075 €
1400-1800	1.000 €	1.075 €	1.115 €
1800-2000	1.040 €	1.115 €	1.150 €

Teknoclean	+ 60 €
Vidrio Especial	+ 90 €
Vidrio Texturizado	+ 160 €



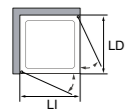
Apertura interior y exterior. La puerta inferior tiene una altura total de 800 mm.

AS-236 ANGULAR 2 HOJAS ABATIBLES (4 HOJAS INDEPENDIENTES).



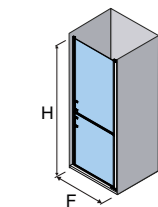
Dimensiones (mm)	Perfil (Vidrio Transparente 6 mm)		
	LI+LD	Blanco	Plata Brillo
1200-1500	1.070 €	1.115 €	1.155 €
1500-2000	1.135 €	1.190 €	1.230 €

Teknoclean	+ 60 €
Vidrio Especial	+ 90 €
Vidrio Texturizado	+ 160 €



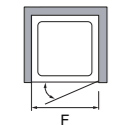
La puerta inferior tiene una altura total de 800 mm

AS-230 FRONTAL 1 HOJA ABATIBLE (2 HOJAS INDEPENDIENTES).



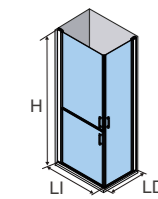
Dimensiones (mm)	Perfil (Vidrio Transparente 6 mm)		
	F	Blanco	Plata Brillo
500-800	510 €	590 €	625 €
800-1000	525 €	605 €	640 €

Teknoclean	+ 35 €
Vidrio Especial	+ 50 €
Vidrio Texturizado	+ 85 €



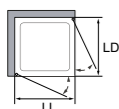
Con cierre magnético hay que especificar la apertura en el pedido (interior o exterior). Con cierre contacto, la apertura es en ambos sentidos, interior y exterior.

AS-237 1 HOJA ABATIBLE (2 HOJAS INDEPENDIENTES) + 1 HOJA ABATIBLE.



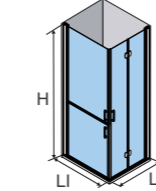
Dimensiones (mm)	Perfil (Vidrio Transparente 6 mm)		
	LI+LD	Blanco	Plata Brillo
500-1000	955 €	1.100 €	1.175 €
1000-1500	990 €	1.135 €	1.215 €
1500-2000	1.035 €	1.175 €	1.250 €

Teknoclean	+ 60 €
Vidrio Especial	+ 90 €
Vidrio Texturizado	+ 160 €



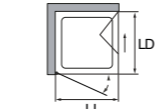
ASISTENCIAL

AS-238 1 HOJA ABATIBLE (2 HOJAS INDEPENDIENTES) + 2 HOJAS PLEGABLES.

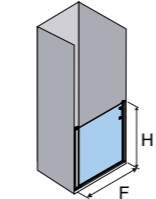


Dimensiones (mm)	Perfil (Vidrio Transparente 6 mm)		
	LI+LD	Blanco	Plata Brillo
500-1400	1.370 €	1.540 €	1.590 €
1400-2000	1.420 €	1.585 €	1.645 €

Teknoclean	+ 80 €
Vidrio Especial	+ 100 €
Vidrio Texturizado	+ 175 €

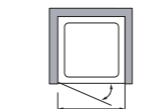


AS-210 1 HOJA ABATIBLE.



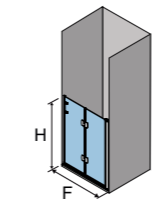
Dimensiones (mm)	Perfil (Vidrio Transparente 6 mm)		
	F	Blanco	Plata Brillo
300-500	375 €	450 €	495 €
500-700	385 €	460 €	505 €
700-1000	405 €	470 €	515 €

Teknoclean	+ 35 €
Vidrio Especial	+ 50 €
Vidrio Texturizado	+ 85 €



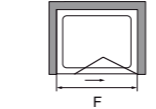
Con cierre magnético hay que especificar la apertura en el pedido (interior o exterior). Con cierre contacto, la apertura es en ambos sentidos, interior y exterior.

AS-218 FRONTAL 2 HOJAS PLEGABLES.



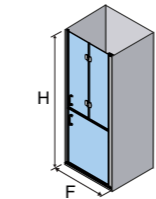
Dimensiones (mm)	Perfil (Vidrio Transparente 6 mm)		
	F	Blanco	Plata Brillo
500-800	615 €	670 €	680 €
800-900	680 €	735 €	745 €

Teknoclean	+ 35 €
Vidrio Especial	+ 50 €
Vidrio Texturizado	+ 85 €



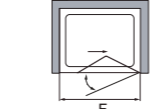
Con cierre magnético hay que especificar la apertura en el pedido (interior o exterior). Con cierre contacto, la apertura es en ambos sentidos, interior y exterior.

AS-239 1 HOJA ABATIBLE INFERIOR + 2 HOJAS PLEGABLES SUPERIORES (2 HOJAS INDEPENDIENTES).



Dimensiones (mm)	Perfil (Vidrio Transparente 6 mm)		
	F	Blanco	Plata Brillo
500-800	795 €	860 €	895 €
800-1000	855 €	930 €	960 €

Teknoclean	+ 60 €
Vidrio Especial	+ 90 €
Vidrio Texturizado	+ 160 €



La puerta inferior tiene una altura de 800 mm (independientemente si es abatible o plegable). Las hojas plegables se suministran de igual medida. Imprescindible indicar el lado de anclaje en el pedido. Con cierre magnético, especificar el sentido de apertura en el pedido (interior o exterior). Con cierre contacto, la apertura es en ambos sentidos (interior y exterior). Pliegue interior con posibilidad de apertura interior y exterior. Se puede solicitar la mampara con la combinación invertida (plegable abajo y abatible arriba) sin incremento de precio.



Colección Especiales

- Descubre nuestra serie de mamparas especiales, donde la personalización no conoce límites. Desde configuraciones inusuales hasta la personalización adaptada a cualquier estilo ofreciendo soluciones a medida que se adaptan perfectamente al espacio de ducha. Versatilidad y originalidad se unen para crear mamparas que van más allá de los límites convencionales.
- Además de las innovadoras configuraciones que encontrarás en nuestra serie de mamparas especiales, queremos destacar que estamos listos para llevar tus ideas al siguiente nivel. ¿Tienes un proyecto único en mente? Nos encanta el desafío. Sea cual sea tu visión, estamos aquí para convertirla en realidad.

CONFIGURACIONES



ES-218 ES-210 ES-214 ES-215 ES-216 ES-219 ES-213 ES-225



Especiales

Soluciones únicas para proyectos a medida.

La serie Especiales refleja todo lo que somos capaces de crear como fabricantes: mamparas y cerramientos pensados para responder a necesidades singulares. Un catálogo que muestra ejemplos de cómo nuestro equipo convierte cada reto en una solución personalizada, práctica y elegante.



ES-214 · Acabado Negro · Vidrio Transparente · Maneta Nantes de serie.



ES-214 · Acabado Negro · Vidrio Transparente · Maneta Nantes de serie.

306.



ES-218 · Acabado Negro · Vidrio Transparente · Pomo Riga opcional.

307.



ES-215 · Acabado Cromo · Vidrio Transparente · Maneta Nantes de serie.



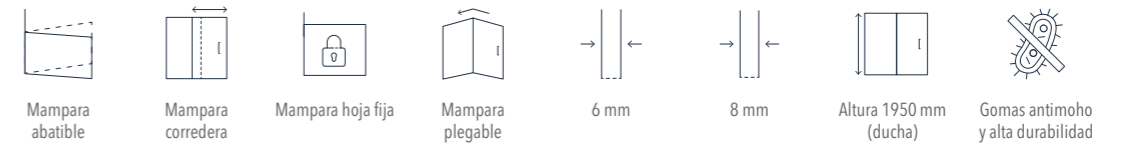
ES-210 · Acabado Cromo · Vidrio Transparente · Maneta Nantes de serie.

FUNCIONALIDAD ABATIBLE, CORREDERA


Especiales



CARACTERÍSTICAS TÉCNICAS




PERFILES



Blanco* Plata Brillo Cromo Negro

* Para este acabado de perfil: las manetas, pomos, toalleros, embellecedores y perfiles base se suministrarán en Cromo.

VIDRIOS



Impresión digital Imagik

Ver disponibilidad de vidrios según espesor en página 20.

ACCESORIO DE SERIE

MANETA NANTES



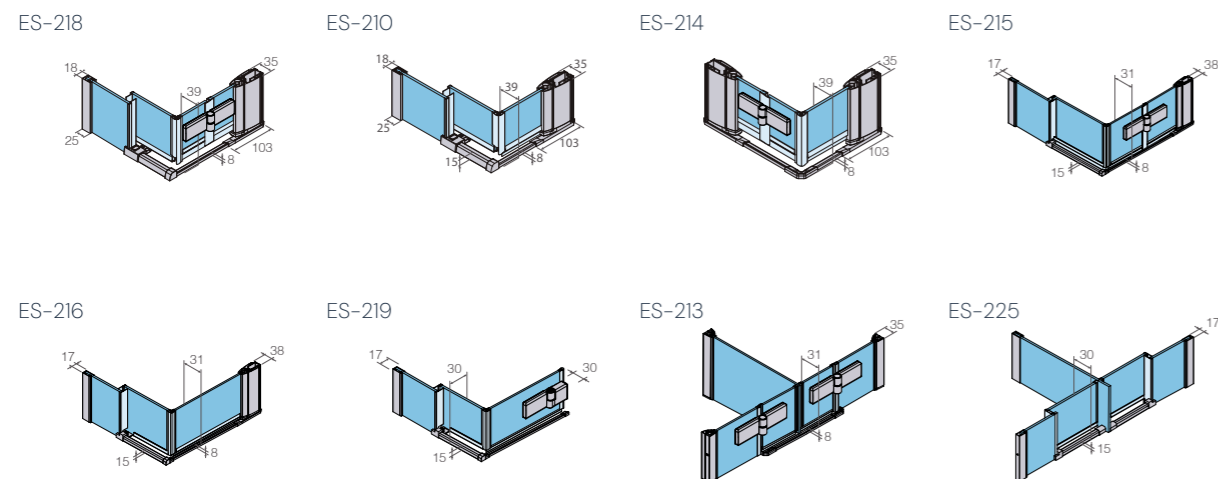
* Ver accesorios opcionales en página 22.

ESPECIALES

AVISOS!

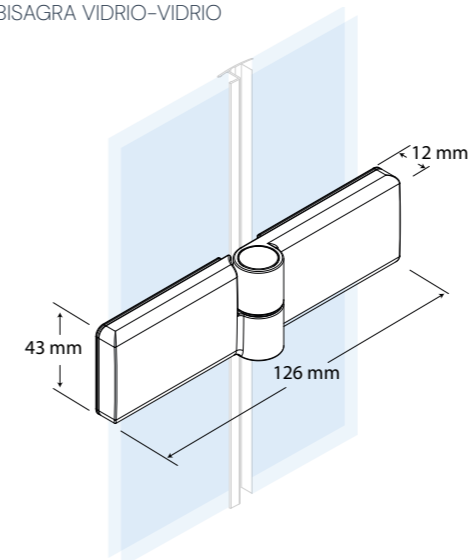
- / Altura máxima: 2200 mm. En acabado Cromo altura máxima: 2000 mm.
- / Cierres magnéticos o de contacto según configuración.
- / Equipada con perfil base.
- / Perfil a grados disponible previo estudio viabilidad técnica.
- / Sistema de estanqueidad de goma en perfil bisagra.
- / Las hojas plegables se suministran de igual medida.
- / Imprescindible indicar el lado de anclaje en el pedido. En modelos con combinaciones de fijos y hoja, incluir la medida de cada uno.
- / Para cualquier producto a medida o especial no incluido en tarifa, enviar información y dimensiones que definan el modelo de mampara deseado. El departamento técnico evaluará su factibilidad antes de facilitar el presupuesto y plazo de entrega.
- / Ancho de vidrio mínimo para Imagik 250 mm.
- / Imagik personalizado. Consultar viabilidad técnica de su propuesta.
- / Cualquier vidrio superior a 1200 mm o guías y perfiles superiores a 2200 mm, supondrá un incremento adicional en tarifa debido a condiciones logísticas especiales. Ver "incrementos sobre tarifa".
- / **I.V.A. no incluido.**

Detalles técnicos

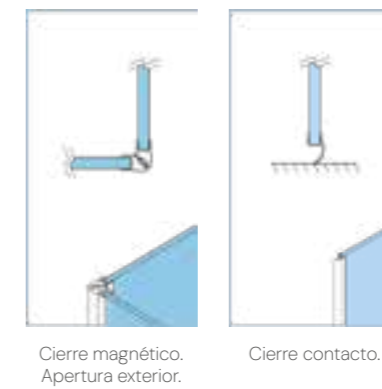


Detalles técnicos

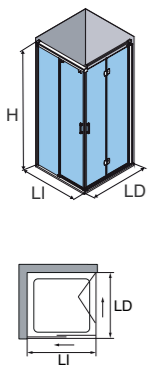
BISAGRA VIDRIO-VIDRIO



Tipos de cierre



ES-218 ANGULAR 1 HOJA FIJA + 1 CORREDERA + 2 PLEGABLES.

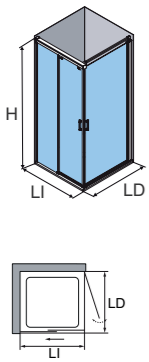


Dimensiones (mm)	Perfil (Vidrio Transparente 6 mm)	
	LI+LD	Cromo / Negro
1400-1600	1.370 €	1.555 €
1600-1800	1.415 €	1.600 €
1800-2000	1.470 €	1.660 €
2000-2200	1.530 €	1.715 €
2200-2600	1.575 €	1.760 €

Teknoclean	+ 90 €
Vidrio Satinado	+ 160 €
Vidrio Especial	+ 120 €
Vidrio Texturizado	+ 215 €
imagik	+ 320 €



ES-210 ANGULAR 1 HOJA FIJA + 1 CORREDERA + 1 ABATIBLE.

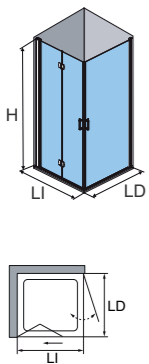


Dimensiones (mm)	Perfil (Vidrio Transparente 6 mm)	
	LI+LD	Cromo / Negro
1400-1600	1.000 €	1.205 €
1600-1800	1.055 €	1.250 €
1800-2000	1.110 €	1.305 €
2000-2200	1.155 €	1.365 €
2200-2600	1.215 €	1.410 €

Teknoclean	+ 80 €
Vidrio Satinado	+ 135 €
Vidrio Especial	+ 100 €
Vidrio Texturizado	+ 175 €
imagik	+ 265 €



ES-214 ANGULAR 2 HOJAS PLEGABLES + 1 ABATIBLE.

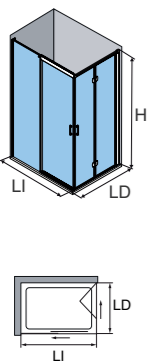


Dimensiones (mm)	Perfil (Vidrio Transparente 6 mm)		
	LI+LD	Blanco	Cromo / Negro
1400-1600	1.145 €	1.290 €	1.325 €
1600-1800	1.185 €	1.325 €	1.365 €
1800-2000	1.215 €	1.365 €	1.395 €

Teknoclean	+ 80 €
Vidrio Satinado	+ 135 €
Vidrio Especial	+ 100 €
Vidrio Texturizado	+ 175 €
imagik	+ 265 €



ES-215 ANGULAR 1 HOJA CORREDERA + 1 HOJA FIJA + 2 HOJAS PLEGABLES.



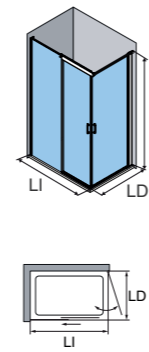
Dimensiones (mm)	Perfil (Vidrio Transparente 6 mm, 8 mm)	
	LI+LD	Cromo / Negro
1400-1600		1.665 €
1600-1800		1.745 €
1800-2000		1.825 €
2000-2200		1.905 €
2200-2600		1.985 €

Teknoclean	+ 90 €
Vidrio Satinado	+ 160 €
Vidrio Especial	+ 120 €
Vidrio Texturizado	+ 215 €
imagik	+ 320 €



Espesor del lado corredero= 8mm. Espesor del lado plegable= 6mm.

ES-216 ANGULAR 1 HOJA CORREDERA + 1 FIJA + 1 HOJA ABATIBLE.



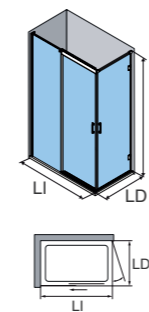
Dimensiones (mm)	Perfil (Vidrio Transparente 6 mm, 8 mm)	
	LI+LD	Cromo / Negro
1400-1600		1.315 €
1600-1800		1.385 €
1800-2000		1.450 €
2000-2200		1.520 €
2200-2600		1.585 €

Teknoclean	+ 80 €
Vidrio Satinado	+ 135 €
Vidrio Especial	+ 100 €
Vidrio Texturizado	+ 175 €
imagik	+ 265 €



Espesor del lado corredero= 8mm. Espesor del lado abatible= 6mm.

ES-219 ANGULAR 1 HOJA CORREDERA + 1 HOJA FIJA + 1 ABATIBLE.

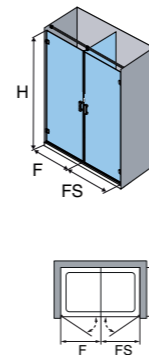


Dimensiones (mm)	Perfil (Vidrio Transparente 8 mm)	
	LI+LD	Cromo / Negro
1400-1600		1.215 €
1600-1800		1.275 €
1800-2000		1.335 €
2000-2200		1.395 €
2200-2600		1.450 €

Teknoclean	+ 80 €
Vidrio Satinado	+ 135 €
Vidrio Especial	+ 100 €
Vidrio Texturizado	+ 175 €
imagik	+ 265 €



ES-213 FRONTAL 2 HOJAS ABATIBLES + 1 FIJO SEPARADOR DE ESPACIOS.



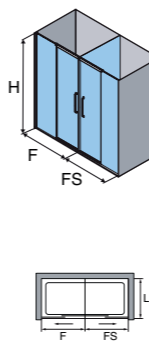
Dimensiones (mm)	Perfil (Vidrio Transparente 6 mm)	Perfil (Vidrio Transparente 8 mm)
	Cromo / Negro	Cromo / Negro
500-800	1.240 €	1.380 €
800-1100	1.275 €	1.410 €
1100-1400	1.305 €	1.445 €
1400-1700	1.340 €	1.475 €
1700-2000	1.375 €	1.510 €

Teknoclean	+ 80 €
Vidrio Satinado	+ 135 €
Vidrio Especial	+ 100 €
Vidrio Texturizado	+ 175 €
imagik	+ 265 €



Apertura exterior. L mín= 150 mm. L máx= 1200 mm. F= medida de la zona de ducha. FS= medida de la zona seca. Ancho máximo de hoja abatible (F, FS)= 1000 mm. Solo disponible unión con fijo a continuación. Imprescindible indicar en el pedido las diferencias de altura en el suelo (HF). Imprescindible indicar en el pedido el lado de la zona húmeda y la medida del fijo (L) y hojas (F,FS). Posibilidad de cambiar el perfil del fijo por soportes a pared sin incremento de precio. El fijo separador (L) puede tener acabado ácido independientemente del acabado del resto de la mampara sin coste adicional. Imagik no disponible para fijo separador.

ES-225 CERRAMIENTO FRONTAL 2 HOJAS CORREDERAS + 2 FIJAS + 1 FIJO SEPARADOR DE ESPACIOS.



Dimensiones (mm)	Perfil (Vidrio Transparente 8 mm)	
	F+FS	Blanco Mate / Cromo / Negro
1800-2200		1.940 €
2200-2600		2.030 €
2600-2900		2.110 €
2900-3200		2.200 €
3200-3800		2.290 €
3800-4400		2.370 €

Teknoclean	+ 100 €
Vidrio Satinado	+ 160 €
Vidrio Especial	+ 120 €
Vidrio Texturizado	+ 215 €
imagik	+ 320 €



No incluye cierre progresivo. Cierre magnético. Fijo perpendicular OT-2000 incluido: 8mm. Para L mayor de 1200 mm, se aplicará incremento por condiciones logísticas especiales. El fijo separador (L) puede tener acabado ácido independientemente del acabado del resto de la mampara sin coste adicional. Imagik no disponible para fijo separador.

PLATOS

Platos de ducha

GOTHAM

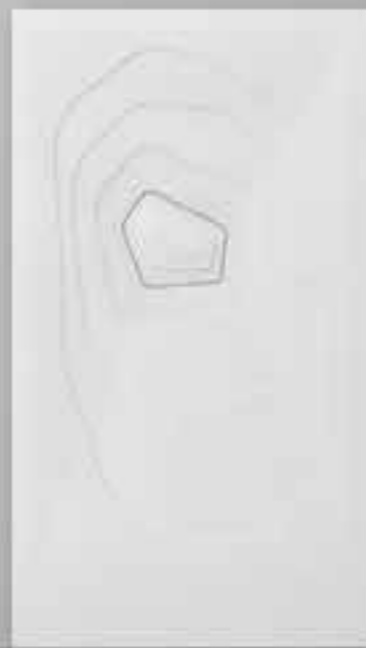
ZENDA

ISLA

MATIS

DARAY

RODIK



Diseño eco-friendly



Antideslizante



Colores RAL



Recortable



Admite reparaciones



Válvula sifónica incluida



Antibacteriano



Rejillas opcionales



Coloreado en masa



5 años de garantía



Dimensiones en stock



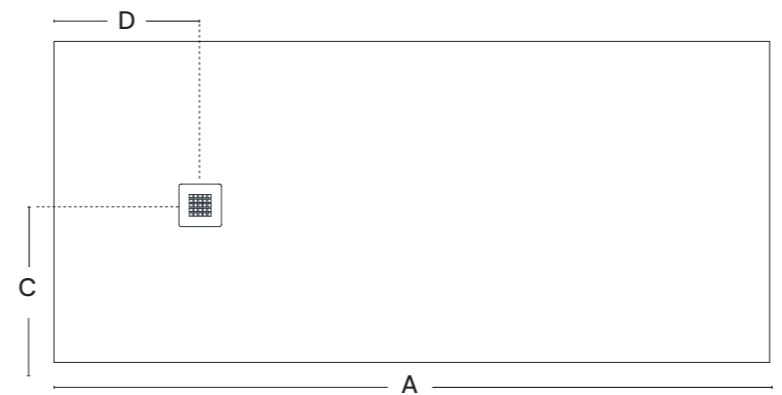
GOTHAM · Textura Pizarra · Color Perla · Rejilla Inox de serie



GOTHAM · Detalle Gotham · Textura Pizarra · Color Perla

Gotham

Robustez con carácter

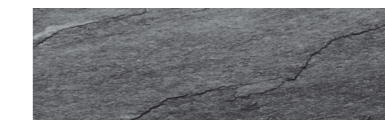


Espesor del plato: 3 cm.

Colores

Blanco	Antracita	Crema	Perla	Moka	Negro	Gris	Zinc
RAL 9003	RAL 7016	RAL 1015	RAL 7047	RAL 1019	RAL 9005	RAL 7040	RAL 7030

Textura



Pizarra

A (cm)	D (cm)	C
80-120	26*	B/2
121-150	36	
151-180	46	
181-210	61	

* En modelos cuadrados, la posición del desagüe será centrada.



Colores RAL

Incremento 15% adicional sobre PVP

Rejilla

INOX



Rejilla Inox de serie

A (cm)	B (cm)				
	70	75*	80	90	100
80	-	238 €* ¹	238 €	260 €	296 €
90	-	254 €* ¹	254 €	281 €	309 €
100	252 €	273 €* ¹	273 €	301 €	328 €
110	264 €	285 €* ¹	285 €	316 €	344 €
120	276 €	285 €	301 €	332 €	363 €
130	300 €	315 €	328 €	363 €	398 €
140	324 €	338 €	351 €	394 €	433 €
150	327 €	345 €	364 €	409 €	454 €
160	340 €	350 €	372 €	413 €	462 €
170	373 €	377 €	382 €	441 €	494 €
180	398 €	402 €	406 €	480 €	529 €
190	424 €	431 €* ¹	431 €	497 €	560 €
200	449 €	455 €* ¹	455 €	529 €	592 €
210	475 €	480 €* ¹	480 €	560 €	623 €

* Anchos de 75cm cortados del molde de plato de 80 cm.

IVA **no** incluido.

INCREMENTO SOBRE TARIFA

Rejilla Inox pintada opcional **+10 €**

REFERENCIAS EN STOCK

Textura: Pizarra
Color: **Blanco**

Rejilla Inox pintada opcional solo disponible para nuestra gama de colores.



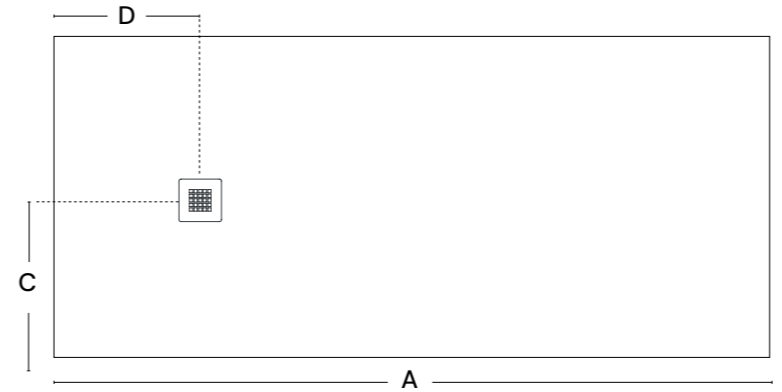
ZENDA · Textura Lisa · Color Perla · Rejilla Inox de serie



ZENDA · Detalle Zenda · Textura Lisa · Color Perla

Zenda

Superficie lisa y estética pura



Espesor del plato: 3 cm.

Colores

Blanco	Antracita	Crema	Perla	Moka	Negro	Gris	Zinc
RAL 9003	RAL 7016	RAL 1015	RAL 7047	RAL 1019	RAL 9005	RAL 7040	RAL 7030

Textura



Liso **SOLIDTEK**

A (cm)	D (cm)	C
80-120	26*	B/2
121-150	36	
151-180	46	
181-210	61	


* En modelos cuadrados, la posición del desagüe será centrada.



Colores RAL

Incremento 15% adicional sobre PVP

Rejilla



Rejilla Inox de serie (de resina opcional)

A (cm)	B (cm)		
	70	80	90
80	-	238 €	260 €
90	-	254 €	281 €
100	252 €	273 €	301 €
110	264 €	285 €	316 €
120	276 €	301 €	332 €
130	300 €	328 €	363 €
140	324 €	351 €	394 €
150	327 €	364 €	409 €
160	340 €	372 €	413 €
170	373 €	382 €	441 €
180	398 €	406 €	480 €
190	424 €	431 €	497 €
200	449 €	455 €	529 €
210	475 €	480 €	560 €

Recomendamos cortar el plato in situ.

IVA **no** incluido.

Rejilla Inox pintada opcional solo disponible para nuestra gama de colores.

INCREMENTO SOBRE TARIFA	
Rejilla Inox pintada opcional	+10 €
Rejilla de resina opcional	+35 €



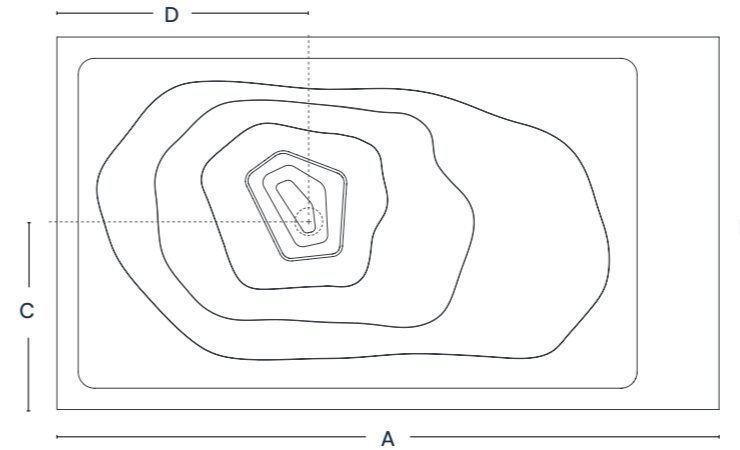
ISLA · Textura Lisa · Color Antracita · Rejilla de Resina de serie



Diseño de Bastien Chapelle. Producto presentado a: le french design incubateur.

Isla


Un diseño lleno de movimiento e inspiración natural.



Espesor del plato: 3cm.

El dibujo de las líneas topográficas varía en función del ancho y largo del plato.

Textura



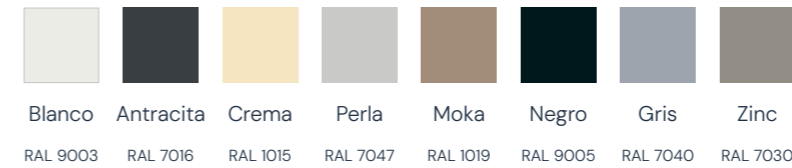
Liso **SOLIDTEK**

A (cm)	D (cm)	C
100-130	50*	B/2
131-170	61	
171-210	75	

* En modelos cuadrados, la posición del desagüe será centrada.

* Corte solo disponible de largo en el lado opuesto al desagüe.

Colores



Colores RAL
Incremento 15% adicional sobre PVP

A (cm)	B (cm)			
	70	80	90	100
80	-	290 €	-	-
90	-	-	310 €	-
100	277 €	300 €	330 €	360 €
110	290 €	313 €	347 €	382 €
120	304 €	330 €	365 €	399 €
130	330 €	360 €	399 €	438 €
140	356 €	386 €	433 €	480 €
150	359 €	400 €	450 €	499 €
160	373 €	410 €	454 €	510 €
170	410 €	420 €	485 €	551 €
180	438 €	447 €	527 €	608 €
190	466 €	474 €	547 €	620 €
200	494 €	501 €	581 €	662 €
210	522 €	527 €	616 €	701 €

Recomendamos cortar el plato in situ.

IVA **no** incluido.

Rejilla

RESINA



Rejilla resina de serie

ISLA · Detalle Isla · Textura Lisa · Color Zinc

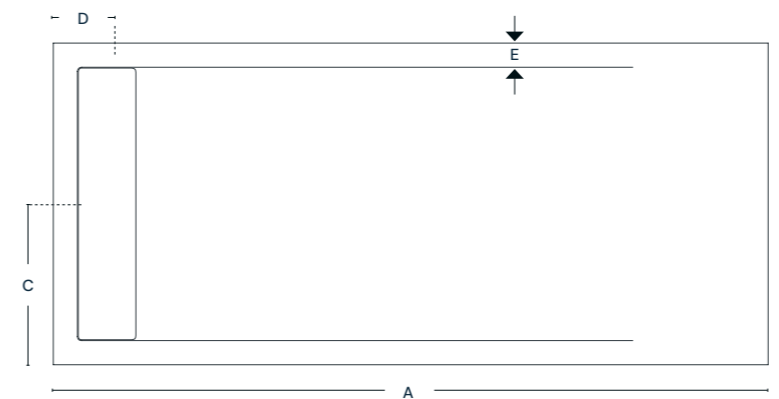
322.



MATIS · Textura Piedra · Color Moka · Rejilla de Resina de serie

Matis

Cada detalle refleja equilibrio y buen gusto.



Espesor del plato: 3 cm.

Colores

Blanco	Antracita	Crema	Perla	Moka	Negro	Gris	Zinc
RAL 9003	RAL 7016	RAL 1015	RAL 7047	RAL 1019	RAL 9005	RAL 7040	RAL 7030

A (cm)	B (cm)		
	70	80	90
100	278 €	301 €	331 €
110	291 €	314 €	348 €
120	304 €	331 €	365 €
130	330 €	361 €	399 €
140	357 €	387 €	434 €
150	359 €	400 €	450 €
160	374 €	410 €	455 €
170	410 €	420 €	486 €
180	438 €	447 €	528 €
190	466 €	474 €	547 €
200	494 €	501 €	582 €
210	522 €	527 €	616 €

Recomendamos cortar el plato in situ.

IVA **no** incluido.


MATIS · Detalle Matis · Textura Piedra · Color Moka.

CORTE
SIN COSTE
ADICIONAL

323.

Recomendamos cortar el plato in situ.

Textura



Piedra

C
B/2
D (cm)
12,5
E (cm)
5

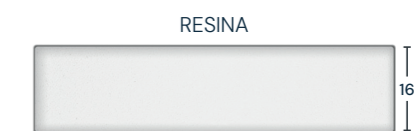
* Corte solo disponible de largo en el lado opuesto al desagüe.



Colores RAL

Incremento 15% adicional sobre PVP

Rejilla



Rejilla resina de serie

REFERENCIAS EN STOCK

Textura: Piedra

Color: **Blanco y Antracita**

profiltek®

PL

324.



DARAY · Textura Piedra · Color Antracita · Rejilla Inox de serie



DARAY · Detalle Daray · Textura Piedra · Color Antracita

325.

CORTE SIN COSTE ADICIONAL

Recomendamos cortar el plato in situ.

Textura



Piedra

C

B/2

D (cm)

12,5

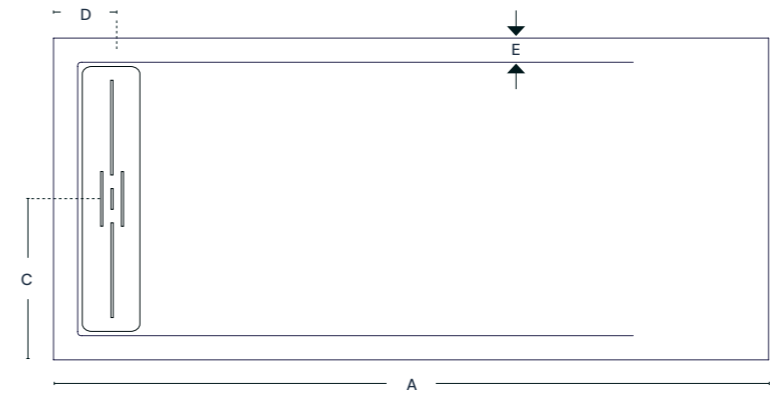
E (cm)

5

* Corte solo disponible de largo en el lado opuesto al desagüe.

Daray

Belleza natural y equilibrio perfecto.



Espesor del plato: 3 cm.

Colores

Blanco	Antracita	Crema	Perla	Moka	Negro	Gris	Zinc
RAL 9003	RAL 7016	RAL 1015	RAL 7047	RAL 1019	RAL 9005	RAL 7040	RAL 7030



Colores RAL

Incremento 15% adicional sobre PVP

Rejilla

INOX



Rejilla Inox de serie

INCREMENTO SOBRE TARIFA

Rejilla Inox pintada opcional **+25 €**

A (cm)	B (cm)		
	70	80	90
100	278 €	301 €	331 €
110	291 €	314 €	348 €
120	304 €	331 €	365 €
130	330 €	361 €	399 €
140	357 €	387 €	434 €
150	359 €	400 €	450 €
160	374 €	410 €	455 €
170	410 €	420 €	486 €
180	438 €	447 €	528 €
190	466 €	474 €	547 €
200	494 €	501 €	582 €
210	522 €	527 €	616 €

Recomendamos cortar el plato in situ.

IVA **no** incluido.

Rejilla Inox pintada opcional solo disponible para nuestra gama de colores.



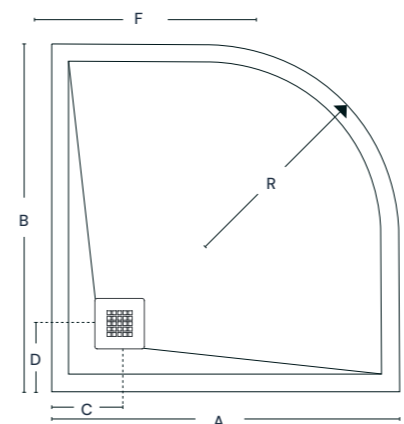
RODIK · Textura Piedra · Color Gris · Rejilla Inox de serie



RODIK · Detalle Rodik · Textura Piedra · Color Gris

Rodik

Funcionalidad y diseño unidos en perfecta armonía



Espesor del plato: 3cm.

R= Curva tipo malta y similares (R50) y estandar (R55).

Colores

Blanco	Antracita	Crema	Perla	Moka	Negro	Gris	Zinc
RAL 9003	RAL 7016	RAL 1015	RAL 7047	RAL 1019	RAL 9005	RAL 7040	RAL 7030

A (cm)	B (cm)		
	80	90	100
80	350 €	-	-
90	-	385 €	-
100	-	-	435 €

Recomendamos cortar el plato in situ.

IVA **no** incluido.

Textura



Piedra

	80x80	90x90	100x100
A / B	80	90	100
C / D	18	18	18
CURVA MALTA			
E / F	29,5	39,5	49,5
R	50,5	50,5	50,5
CURVA STANDARD			
E / F	25	35	45
R	55	55	55


Cotas en cm



Colores RAL

Incremento 15% adicional sobre PVP

Rejilla



Rejilla Inox de serie (de resina opcional)

INCREMENTO SOBRE TARIFA	
Rejilla Inox pintada opcional	+10 €
Rejilla de resina opcional	+35 €

Rejilla Inox pintada opcional solo disponible para nuestra gama de colores.



KONVERT · Textura Piedra · Color Blanco · Rejilla Inox de serie



KONVERT · Detalle Konvert · Textura Piedra · Color Blanco.

CORTE SIN COSTE ADICIONAL

Recomendamos cortar el plato in situ.

Textura



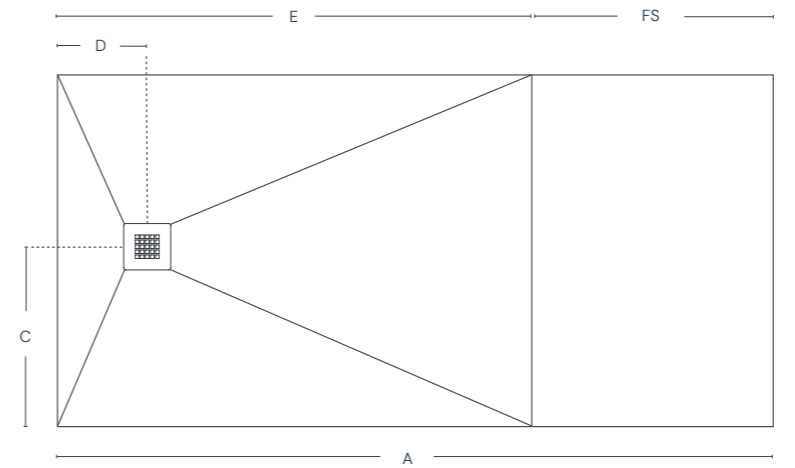
Piedra

ESPACIO DE DUCHA	POSICIÓN DEL DESAGÜE	
	E	D C
110	26	B/2
140	36	B/2
160	46	B/2

Cotas en cm

Konvert

Diseño pensado para integrarse



Espesor del plato: 3cm. A= (Mín:140cm, Máx:210cm) B= 70 / 80 / 90 cm

Colores

Blanco	Antracita	Crema	Perla	Moka	Negro	Gris	Zinc
RAL 9003	RAL 7016	RAL 1015	RAL 7047	RAL 1019	RAL 9005	RAL 7040	RAL 7030




Colores RAL
Incremento 15% adicional sobre PVP

ESPACIO DUCHA	ESPACIO ARMARIO	TOTAL	B (cm)		
			70	80	90
E (cm)	FS (cm)	A (cm)			
110	30-100	210			
140	30-70	210	560 €	595 €	705 €
160	30-50	210			

Recomendamos cortar el plato in situ.

IVA **no** incluido.

Rejilla



Rejilla Inox de serie (de resina opcional)

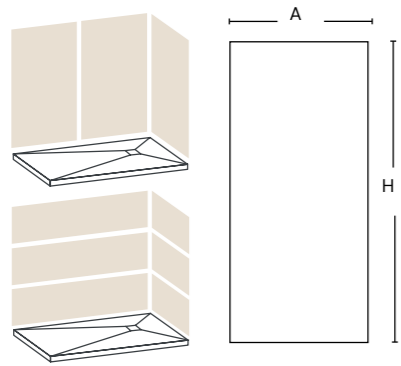
INCREMENTO SOBRE TARIFA	
Rejilla Inox pintada opcional	+10 €
Rejilla de resina opcional	+35 €

Rejilla Inox pintada opcional solo disponible para nuestra gama de colores.

PLATOS

Accesorios

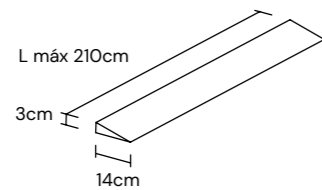
PANELES



A (cm)	H (cm)			
	1-50	50-100	100-150	150-210
1-50	55 €	130 €	200 €	295 €
50-75	85 €	185 €	295 €	440 €
75-100	105 €	250 €	395 €	585 €

Disponibles en las mismas texturas y colores de platos.
Los paneles se colocan sobre el plato.
Para paneles de gran formato, consultar con Servicio Técnico.
Espesor de los paneles: 10-12 mm.

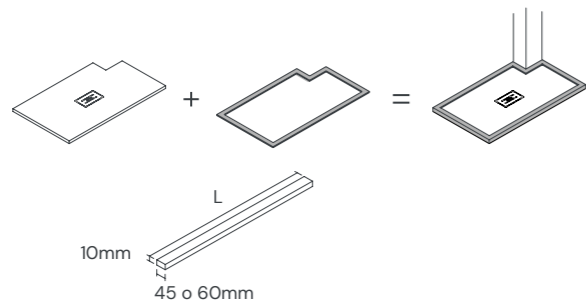
RAMPA DE ACCESO



L (cm)	
1-90	90 €
90-150	140 €
150-210	200 €

La rampa de acceso conserva la textura del plato.

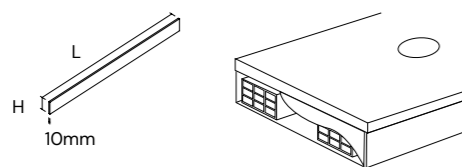
ENMARCADO PERIMETRAL A MEDIDA



L (cm)	
1-90	70 €
90-200	130 €
200-300	190 €
300-400	255 €
400-500	315 €
500-620	380 €

L = Dimensión total del perímetro del plato que se necesita enmarcar.

FALDÓN SOBRE ELEVACIÓN



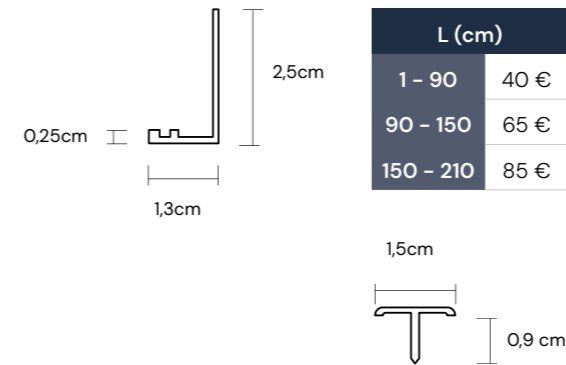
L (cm)	H (cm)		
	4-9	10-15	18-20
1-90	50 €	75 €	95 €
90-200	105 €	165 €	210 €
200-300	160 €	245 €	315 €

Disponibles en las mismas texturas y colores de platos.
L = Dimensión total de la longitud del faldón que se necesita instalar.
Dimensión máxima por lado 210 cm.

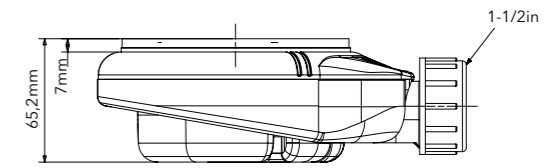
PLATOS

Accesorios

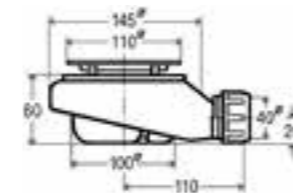
PERFIL DE REMATE



DESAGÜE DE SERIE



DESAGÜES OPCIONALES




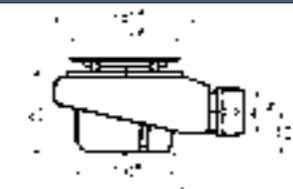
Ref: 07050001
Caudal: 0,55 l/s

Tempoplex (6 cm) enrasado	65 €
---------------------------	------



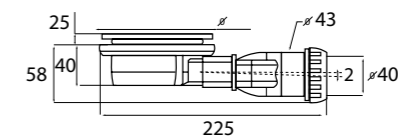
Ref: 07050003
Caudal: 0,62 l/s

Tempoplex vertical enrasado	70 €
-----------------------------	------



Ref: 07050002
Caudal: 0,64 l/s

Tempoplex (8 cm) enrasado	70 €
---------------------------	------



Ref: 07050004

Slim Oem	75 €
----------	------

KIT DE REPARACIÓN

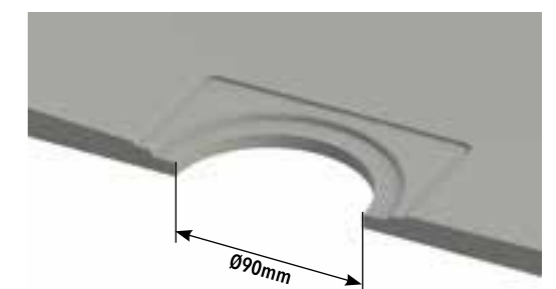


VIDEO DE REPARACIÓN
youtu.be/ljExjIDk8Kk

Kit	55€ /unidad.
-----	--------------

IVA no incluido en los precios.

SECCIÓN PLATOS



Diámetro de orificio de drenaje.




IMAGIK

DECORADOS SATINADOS / IMAGIK

Seguimos trabajando y esforzándonos para poder sacar al mercado los diseños más vanguardistas del sector, innovando en colores y formas para poder ofrecer a nuestros clientes las mejores posibilidades adaptándonos a la tendencia actual del sector del baño.

Decorados Satinados




BOLD




MEDIUM



WHOLE



ITALIC



REGULAR



RAYAS



LIGHT



SPLASH




MALLA

COLECCIÓN COMPLETA EN EL DECORADOR VIRTUAL

WWW.PROFILTEK.COM/DECORADOR

El decorado Satinado queda en el interior de la mampara.




ARROW (*)



TREND



DEGRADÉ



TRIANGLE (*)



DOTS (*)

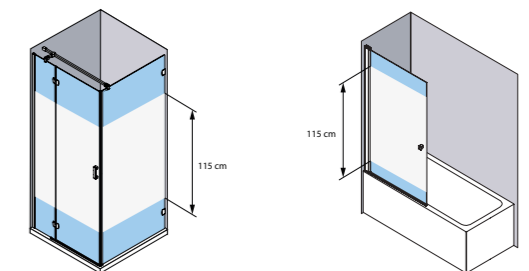


POSIBILIDAD DE SATINADOS PERSONALIZADOS

PERSONALIZADO

MEDIDAS DE DECORADOS

La altura de decorado es siempre fija, tanto en nuestros diseños como en los que nos proponen nuestros clientes: 115 cm.



INFORMACIÓN ADICIONAL

- » Satinados no disponibles para mamparas curvas. La técnica del arenado solo se suministrará en mamparas curvas. Los decorados señalados con (*) no están disponibles para curvas con arenado.
- » Decorados representados sobre modelo Fijos One (OB-2000). Las imágenes mostradas presentan acabados, tonalidades y características que son meramente orientativas del resultado final y, en ningún caso, estas imágenes son vinculantes para el fabricante o distribuidor.

IMAGIK, un lienzo de cristal.

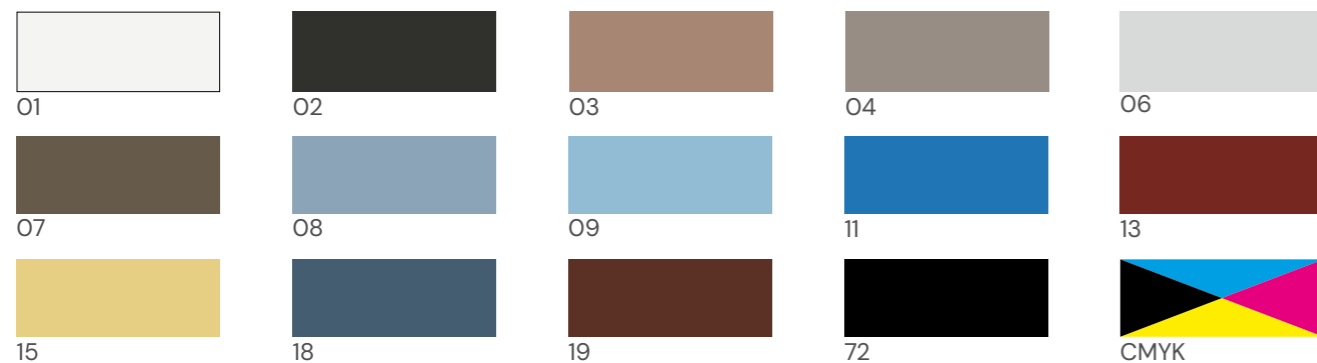


CARACTERÍSTICAS

- » Impresión con 6 colores CMYK+Blanco+Verde (CMYKWG).
- » Impresión con tintas cerámicas.
- » Resolución máxima de impresión utilizada 1440dpi.
- » Posibilidad de decorados personalizados. Consultar factibilidad, presupuesto y plazos a Profiltek.
- » Continuidad de las gráficas independientemente del número de hojas y tamaño de los solapes de cada modelo de mampara.
- » Resistencia al rayado.
- » Posibilidad de selección entre múltiples opciones de color.
- » Aplicación de la impresión en distintas posiciones de la mampara en función del tipo de gráfica.

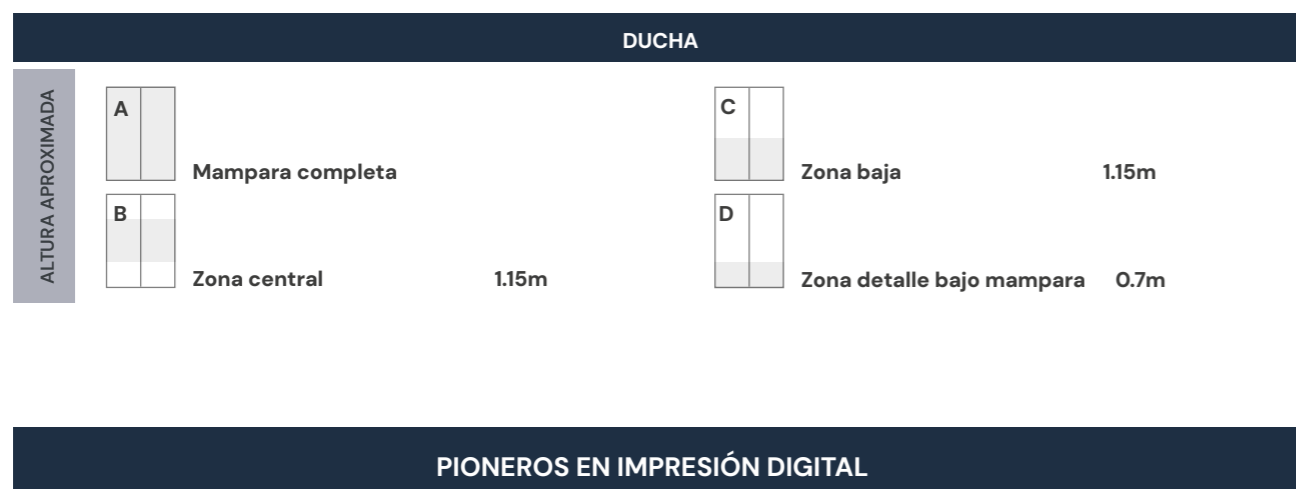
PALETA DE COLORES

IMAGIK ofrece al cliente la posibilidad de elegir distintas alternativas dentro de cada una de las variables que intervienen: PALETA DE COLORES y ÁREA DE IMPRESIÓN. De ese modo, el cliente dispone de numerosas opciones para decorar la mampara tal y como la desea.



POSIBLES ÁREAS DE IMPRESIÓN

IMAGIK permite aplicar el diseño elegido de cualquiera de nuestras temáticas en distintas zonas de la mampara. En función de las características de la gráfica seleccionada por el cliente, es posible integrar el diseño en la parte media, inferior y superior, o incluso en la totalidad del vidrio.



AVISOS!

- » Imagik no está disponible para la serie ASISTENCIALES.
- » La impresión digital se realiza por la parte interior del vidrio de la mampara.
- » No se ofrece impresión digital en modelos de mamparas curvas.
- » Las gráficas se aplicarán de izquierda a derecha según la configuración y modelo de mampara seleccionado (vista desde el exterior de la mampara).
- » Para poder imprimir un vidrio, éste debe de tener más de 250 mm de ancho. Para el resto de limitaciones, acogerse a las propias de cada serie o modelo de mampara.
- » Las dimensiones de las áreas de impresión son aproximadas.
- » Los colores mostrados en las gráficas del catálogo o web son meramente orientativos. Al tratarse de aplicaciones de colores translúcidos, los tonos pueden verse modificados por varios factores, como el grado de translucidez propia de cada color, la tonalidad del fondo donde está aplicado el diseño o la intensidad de luz del ambiente delante o detrás del vidrio.
- » Todo lo no contemplado en catálogo, se entenderá como mamparas especiales, con un presupuesto y plazo de entrega específico comunicado desde Profiltek.

APLICACIÓN DE LA IMAGEN EN LA MAMPARA

Cuando se plasma una imagen en una mampara, no se imprime completa, sino una porción concreta de esta. Dicha porción viene determinada por el área de impresión del diseño, que puede ser A, B, C o D, y por el ancho (F) de la mampara solicitada por el cliente. Dependiendo de estos factores, se representará más o menos zona de la imagen. Es importante saber que, como criterio general, en la tecnología IMAGIK, el origen de impresión de los distintos diseños de imagen se realiza siempre comenzando por el primer vidrio de la parte izquierda de la mampara, visto desde el exterior, independientemente de la configuración elegida.

TENGA EN CUENTA QUE

- » Las gráficas tipo A se imprimen desde la parte inferior del vidrio cubriendo la totalidad de la mampara. Ver ejemplo 1.
- » La impresión digital en las mamparas correderas muestra un solape entre las hojas, lo que genera un efecto visual que hace que la zona solapada impresa aparezca más oscurecida. Esto se debe a la interposición de zonas con colores translúcidos. Ver ejemplo 2.
- » Ten en cuenta que la continuidad puede quedar interrumpida por el espacio que ocupan los perfiles de aluminio. En este caso, la impresión digital NO tiene en cuenta los espacios de vidrio que quedan ocultos por la perfilaría.
- » En el caso de gráficas con grandes masas de color, puede surgir un efecto denominado "campo de fútbol". Un efecto normal, donde puede apreciarse ligeramente las pasadas de los cabezales de impresión.

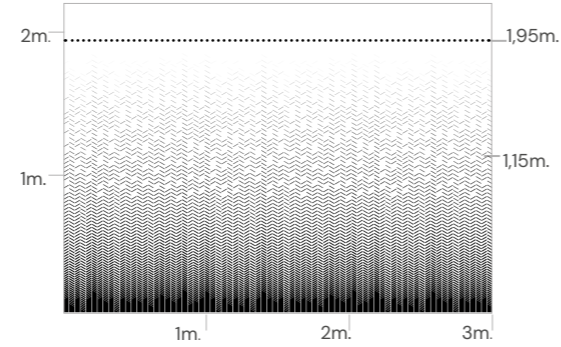


GAMA DISEÑOS

GRAPHIC ESPIGA (N)



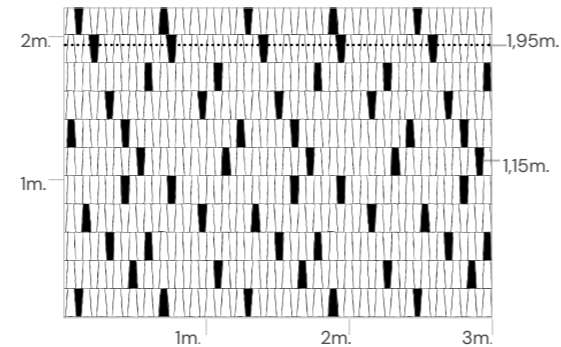
A Ref. GRA-05-72A



GRAPHIC TEJAS (N)



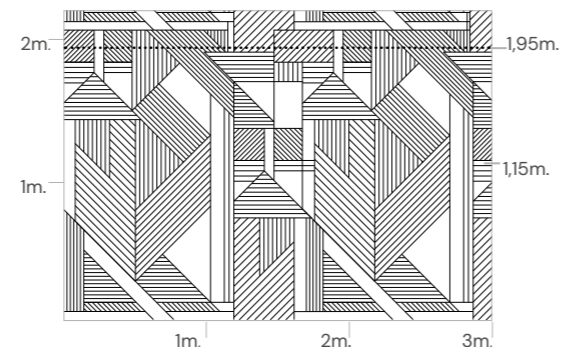
A Ref. GRA-06-72A



GEO LÍNEAS



A Ref. GRA-02-72A




COLECCIÓN COMPLETA EN EL DECORADOR VIRTUAL

GRAPHIC TOPOGRAPHIC



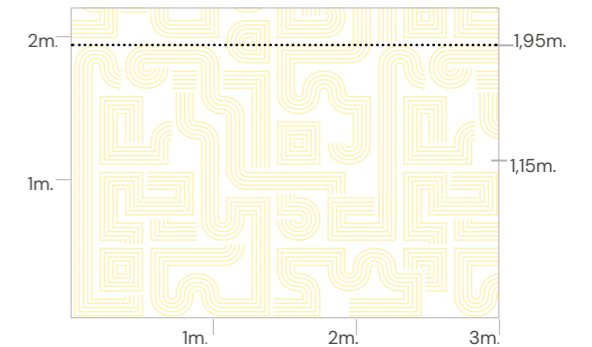
A Ref. GRA-03-72A



GRAPHIC ART DECÓ



A Ref. GRA-04-27A

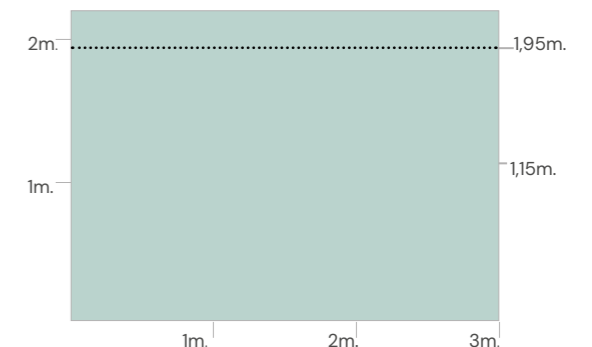


KOLOR AQUAMARINA / TIERRA



A Ref. KOL-00-30A

A Ref. KOL-00-04A

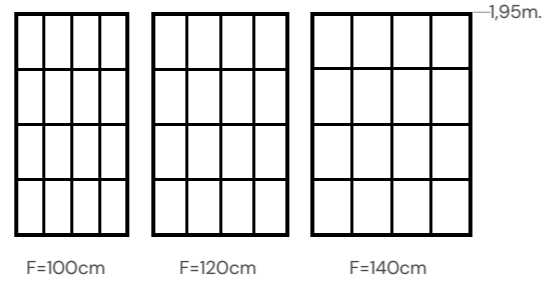


GAMA DISEÑOS

COSMOPOLITA FABRIK I



*Disponible únicamente para fijos OV y OT. Para otros modelos incremento: personalizada 2.



Para Fijo Nordic, ref. en negro: COS-28-72 y en blanco: COS-28-01.

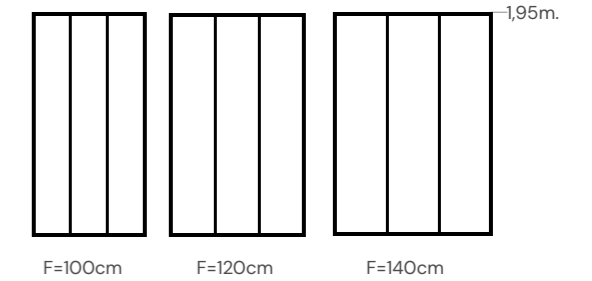
COLECCIÓN COMPLETA EN EL DECORADOR VIRTUAL



COSMOPOLITA FABRIK IV



*Disponible únicamente para fijos OV y OT.

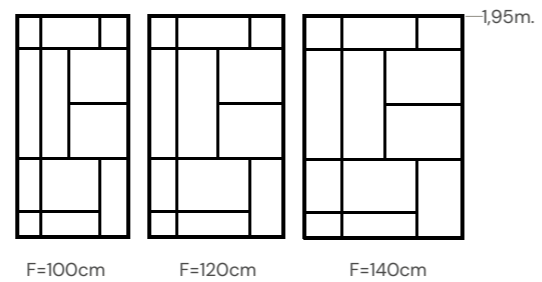


Para Fijo Nordic y Brisse, ref. en negro: COS-26-72 y en blanco: COS-26-01.

COSMOPOLITA FABRIK II



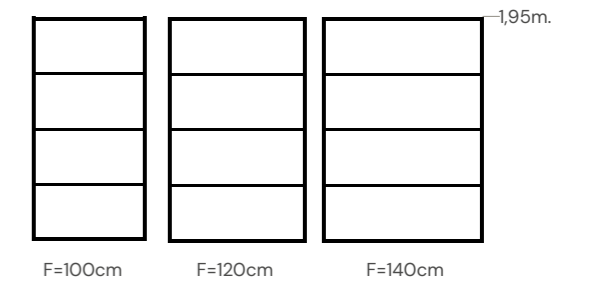
*Disponible únicamente para fijos OV y OT. Para otros modelos incremento: personalizada 2.



COSMOPOLITA FABRIK V

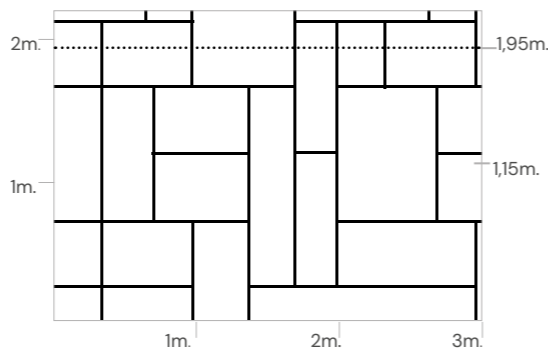


*Disponible únicamente para fijos OV y OT.



Para Fijo Nordic y Brisse, ref. en negro: COS-27-72 y en blanco: COS-27-01.

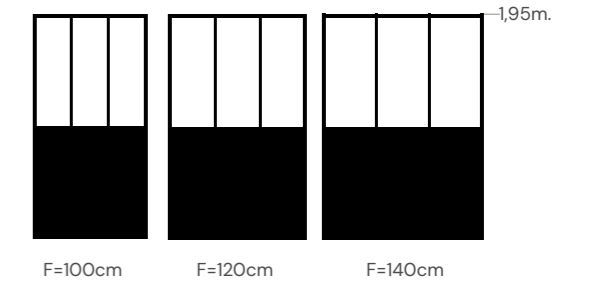
COSMOPOLITA FABRIK III




COSMOPOLITA FABRIK VI



*Disponible únicamente para fijos OV y OT.



ARROW



MEDIUM



DIGIT



RAYAS




BOLD



WHOLE



DEGRADÉ



BARROK




ITALIC



MALLA



SPLASH



VOLUTAS



REGULAR



LIGHT



COLECCIÓN COMPLETA EN
EL DECORADOR VIRTUAL



INFOTEK

TODA LA INFORMACIÓN
ADICIONAL, TÉCNICA Y SIEMPRE
ACTUALIZADA DEL CATÁLOGO,
PUEDES ENCONTRARLA
ESCANEANDO ESTE QR:



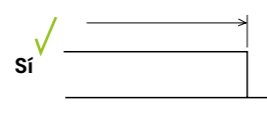
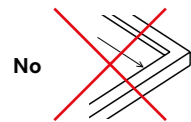
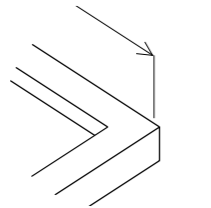
Toma de medidas	346
Platos a ras de suelo	347
Perfiles complementarios	348
Transporte gran formato	349
Fijos de unión	350
Barras estabilizadoras	351
Perfiles a grados	351

Toma de medidas en platos de ducha

PARA TODOS LOS CASOS

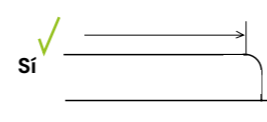
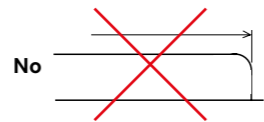
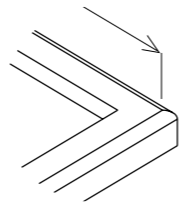
PLATOS DE OBRA SIN ROMO

• Tomaremos la medida desde el canto hasta la pared, como muestra la figura:



PLATOS DE OBRA CON ROMO

• Tomaremos la medida desde el romo hasta la pared, como muestra la figura:

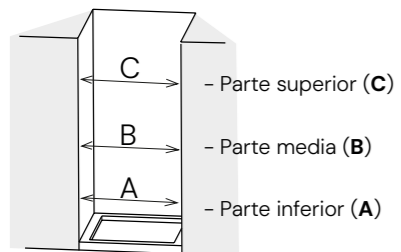


Nota: indicar las cotas en mm.

SEGÚN LA FORMA DEL PLATO

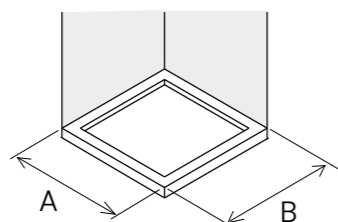
ENTRE PAREDES

• Tomaremos la medida en 3 zonas distintas:



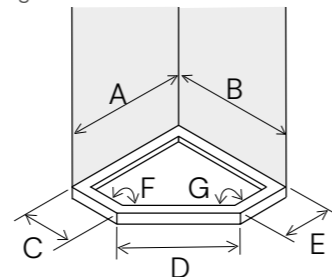
PLATOS ANGULARES

• Tomaremos la medida desde la parte exterior del plato hasta la pared, como muestra la figura:



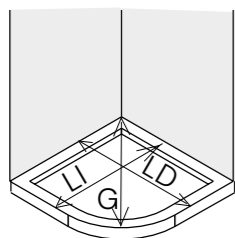
PLATOS PENTAGONALES

• Tomaremos la medida por la parte exterior del plato hasta la pared, de las cinco medidas que muestra la figura.

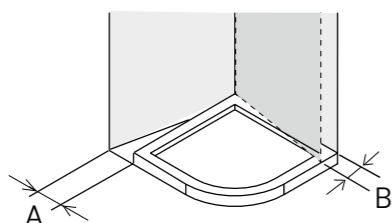


PLATOS CURVOS

• Tomaremos la medida desde la parte exterior del plato hasta la pared y la medida de la diagonal del plato, como muestra la figura:



• Hay que tener en cuenta si las paredes están descuadradas. Por eso añadiremos la medida que muestra la figura a las que hemos tomado anteriormente.



Toma de medidas en platos a ras de suelo



POR FAVOR, INDICAR EN EL PEDIDO SI LA MAMPARA ES PARA INSTALACIÓN SOBRE PLATO A RAS DE SUELO



• La dimensión (F o L) a la que se solicita la mampara es la anchura total e incluye lo que sobresale el perfil base del vidrio:

Las dimensiones vienen dadas por la parte más exterior de la mampara en su base.

INDICACIONES ESPECÍFICAS

• En platos a ras de suelo (encastrados), si se desea que el vidrio coincida con la junta de unión del plato al suelo, hay que indicarlo en el pedido para que se fabrique a la dimensión correcta:




El vidrio coincide con la junta de unión plato-suelo: (indicar en pedido)




El vidrio **no** coincide con la junta de unión plato-suelo: (por defecto, si no se indica)


Perfiles complementarios estándar




Ángulos (PANG)



Cuadrados (PCUAD)



Rectangulares (PRECT)



Pletinas (PPLET)

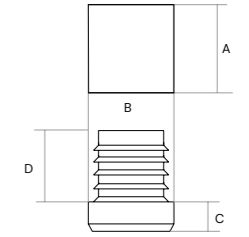
	Referencia	Medida (mm) Ax B	Precio (€/m.l.)					
			Blanco	Plata	Cromo 6063	Plata Alto Brillo	Negro	Blanco Mate
Ángulos	PANG-20	20 x 20	13 €	20 €	33 €	26 €	33 €	33 €
	PANG-4/2	40 x 20	13 €	20 €	33 €	26 €	33 €	33 €
	PANG-40	40 x 40	13 €	20 €		26 €		
	PANG-60	60 x 60	13 €	20 €	33 €	26 €		33 €
Cuadrados	PCUAD-20	20 x 20	20 €	26 €	37 € **	33 €	37 €	
	PCUAD-40	40 x 40	20 €	26 €	38 €	33 €	38 €	38 €
	PCUAD-60	60 x 60	26 €	33 €	45 €	38 €	45 €	45 €
Rectangulares	PRECT-20	20 x 10	20 €	26 €	38 €	33 €	38 €	
	PRECT-30	30 x 15	20 €					
	PRECT-40	40 x 20	20 €	26 €	38 €	33 €	38 €	
	PRECT-6/2	60 x 20	20 €	26 €	38 €	33 €		38 €
	PRECT-6/4	60 x 40	26 €	26 €		33 €		
	PRECT-80	80 x 40	26 €	33 €	45 €	38 €	45 €	45 €
	PRECT-100	100 x 40	26 €	33 €	45 €	38 €	45 €	45 €
PRECT-120	120 x 40	33 €	38 €	50 €	45 €	50 €	50 €	
Pletinas	PPLET-25	25 x 2	13 € *	13 €	20 €		20 €	20 €

* Solo disponible en Blanco
** Solo disponible en 6463.

IVA no incluido.

Tapa del perfil normalizado

TAPÓN CUADRADO								
Referencia Tapón Cuadrado	Medida (mm)			Grosor tubo (mm)	Blanco	Gris	Negro	PVP
	A x B	C	D					
20 x 20	20 x 20	8	18	1 - 2,5	04012301	04012304	04012313	1 €
40 x 40	40 x 40	7	19,5	1 - 2,5	04012401	04012404	04012413	1 €
60 x 60	60 x 60	7	17	1,5 - 2,5	04012501	04012504	04012513	2 €



TAPÓN RECTANGULAR								
Referencia Tapón Rectangular	Medida (mm)			Grosor tubo (mm)	Blanco	Gris	Negro	PVP
	A x B	C	D					
20 x 10	10 x 20	6	12	1 - 1,5	04012601	04012604	04012613	1 €
30 x 15	15 x 30	8	12	1 - 2	04012701	04012704	04012713	1 €
40 x 20	20 x 40	6	17	1 - 2,5	04012801	04012804	04012813	1 €
60 x 20	20 x 60	7	15	1 - 1,5	04012901	04012904	04012913	1 €
60 x 40	40 x 60	7	18	1,5 - 2,5	04013301	04013304	04013313	2 €
80 x 40	40 x 80	8	20	1 - 2	04013001	04013004	04013013	2 €
100 x 40	100 x 40	8-10	15	1 - 2,5	04015201	04015204	04015213	3 €
120 x 40	120 x 40	8-10	19	1 - 2,5	04015301	04015304	04015313	3 €

IVA no incluido.

Embalaje especial para vidrios de gran formato

TRANSPORTE ESPECIAL CON CABALLETE

En Profiltek primamos la seguridad por encima de todo, es por ello que cualquier vidrio que exceda de 1200 mm de longitud, lo embalamos de manera diferente al resto, transportándolo en un caballete hecho a medida que nos garantiza la mayor fiabilidad para nuestros productos y para nuestros clientes.

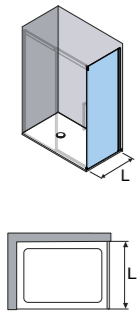
Según las características del producto, utilizaremos una de estas dos opciones de envío:



FIJOS PARA UNIÓN CON MAMPARAS:

- Precios válidos para todas las series.
- Fijos para añadir a composiciones NO contempladas en cada serie.

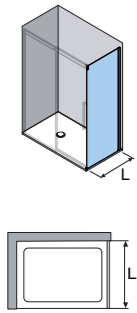
SERIES DE 6 mm



Dimensiones (mm)	Perfil (Vidrio Transparente 6 mm)						
	L	Blanco	Plata	Plata Brillo	Blanco Mate	Cromo / Negro	Oro / Cobre / Metal Gun / Champagne
*-700		215 €	235 €	280 €	295 €	340 €	395 €
700-900		230 €	245 €	290 €	305 €	350 €	405 €
900-1000		240 €	260 €	305 €	320 €	365 €	420 €
1000-1100		250 €	270 €	320 €	335 €	380 €	435 €
1100-1200		265 €	285 €	330 €	345 €	390 €	450 €
1200-1600		275 €	295 €	340 €	355 €	405 €	465 €

Incremento de transporte por grandes dimensiones: **+120€ netos**

SERIES DE 8 mm



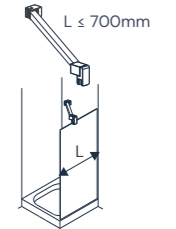
Dimensiones (mm)	Perfil (Vidrio Transparente 6 mm)						
	L	Blanco	Plata	Plata Brillo	Blanco Mate	Cromo / Negro	Oro / Cobre / Metal Gun / Champagne
*-700		245 €	265 €	310 €	325 €	370 €	425 €
700-900		265 €	280 €	325 €	340 €	385 €	440 €
900-1000		280 €	300 €	345 €	360 €	405 €	460 €
1000-1100		295 €	315 €	365 €	380 €	425 €	480 €
1100-1200		315 €	335 €	380 €	395 €	440 €	500 €
1200-1600		330 €	350 €	395 €	410 €	460 €	520 €

Incremento de transporte por grandes dimensiones: **+120€ netos**

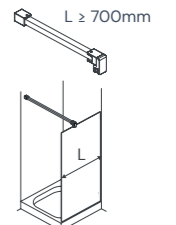
Barra estabilizadora multiposición

- Una sola barra para los espesores 6, 8, 10 y 12 mm gracias a los diferentes protectores de vidrio que ofrece el producto. También disponible para fijos perfilados.
- Adaptable a la longitud del hueco. Se suministra con una longitud de 1m y se corta in situ a medida.
- Para medidas de hueco superiores es posible aumentar la longitud de la barra hasta 1,3 m bajo pedido.
- En el caso de la barra de pared-pared se suministra con una longitud de 2000 mm. Para medidas superiores es posible aumentar la longitud de la barra hasta 2500 mm. Imprescindible indicarlo en el pedido.
- Acabado Cromo, Blanco Mate, Negro, Oro y Terracota. Una única barra que ofrece multiposición en función de las necesidades del cliente: ANGULAR (a derecha y a izquierda) o RECTA.

BARRA POSICIÓN ANGULAR:



BARRA POSICIÓN RECTA:



ACCESORIOS


Barra estabilizadora – fijos



Barra multiposición – laterales

Para más información de barras estabilizadoras ver Infotek.

CONECTOR T



Barra Led Lyon

Solo disponible para Fijos One. Se necesita una instalación previa.

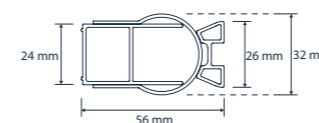


Perfil a grados

Solo disponible mamparas a medida.

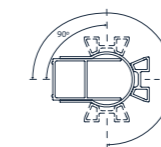


Medidas generales



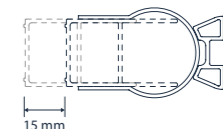
El conjunto de perfiles tiene una medida de 56 mm. El ancho del perfil a pared es de 24 mm, mientras que el perfil que marca los grados tiene un ancho de 26 mm. El diámetro del perfil circular es de 32 mm.

Posiciones



Las posiciones que pueden adoptar los perfiles va desde 90° hasta 270 °.

Compensación



La compensación que admiten los perfiles a grados es de 15 mm.

Condiciones generales de venta

PEDIDOS

Las descripciones, datos e imágenes contenidas en los soportes físicos como catálogos, folletos, trípticos o digitales (www.profittek.com), deben considerarse como meramente informativos. PROFILTEK SPAIN, S.A., en adelante PROFILTEK, se reserva el derecho a modificar parcial o totalmente los productos en cualquier momento, sin previo aviso y sin obligación para el fabricante o distribuidor de suministro de los modelos presentados.

Todos los pedidos deberán ser remitidos por los medios que PROFILTEK pone a disposición del distribuidor. Por escrito (email) mandando la plantilla suministrada al efecto, especialmente los pedidos atípicos o de difícil interpretación. Por medios digitales, a través de las herramientas online disponibles a tal efecto en nuestra web.

Los pedidos se considerarán en firme en el momento de su recepción, no aceptándose anulaciones. En caso contrario, PROFILTEK se reserva el derecho a facturar los gastos ocasionados.

PLAZOS DE ENTREGA

Los plazos de entrega son informativos, y no supondrán en ningún caso motivo de anulación total o parcial del pedido, ni motivo de reclamación de responsabilidad a ningún efecto. En caso de que el plazo de entrega sea indispensable para el comprador deberá especificarlo por escrito en el momento de cursar el pedido.

PRECIOS

Los precios de venta son los indicados en la tarifa vigente en el momento de la recepción del pedido. PROFILTEK se reserva el derecho de revisar y variar dichos precios incluso sin previo aviso.

Serán cargados en factura los impuestos según la legislación vigente en cada momento.

Para la venta online de los productos de PROFILTEK los precios de venta al público que figuren en las páginas web correspondientes no podrán ser inferiores al 21% de descuento con respecto a los precios vigentes de tarifa.

CONDICIONES DE PAGO

Las primeras ventas, hasta la concesión de la oportuna clasificación de riesgo, se abonarán mediante pago con tarjeta/transferencia anticipada.

Una vez analizada por PROFILTEK la clasificación crediticia, y se considere asignar riesgo, los importes facturados serán girados en la cuenta bancaria facilitada por el cliente (para lo cual, el cliente deberá remitir el correspondiente mandato SEPA debidamente cumplimentado y firmado), sin perjuicio de acuerdo distinto entre cliente y PROFILTEK.

Las facturas emitidas por PROFILTEK, originadas por entrega de productos o prestación de servicios según pedido del comprador, se pagarán por la totalidad del importe de la factura, sin ningún tipo de deducción, en las fechas estipuladas y de conformidad con los plazos y medios de pago acordados.

Las mercancías, hasta su pago completo, son de la exclusiva propiedad de PROFILTEK a quien faculta el comprador para que, en caso de impago, pueda retirarlas si aún se encuentran en las instalaciones de este.

Cualquier cantidad impagada a la fecha de vencimiento devengará los siguientes gastos adicionales con cargo al cliente:
Por gastos de devolución: un 8% del nominal impagado, con un mínimo de 18 €.

Por intereses de demora: al tipo de interés legal del dinero vigente en España más un 2% de diferencial, con un tipo de interés mínimo del 8%.

Indemnización por costes de cobro: Además de los gastos de devolución y el interés de demora se sumará un 15% al importe de la deuda en concepto de gastos de recobro.

No se considerarán descuentos por pronto pago, salvo acuerdo por escrito de ambas partes.

TRANSPORTE

De observar el comprador algún vicio o defecto en la mercancía suministrada en el momento de la entrega, deberá hacerlo constar en el correspondiente albarán de entrega.

La pérdida o daños que pueda sufrir la mercancía vendida son a cargo del comprador a partir del momento en que queda a su disposición, solo pudiéndose gestionar reclamaciones hasta 24 horas después de la entrega.

En pedidos superiores a 75 € (sin IVA) los portes serán gratuitos, siendo la mercancía entregada siempre en el domicilio del cliente dentro de la península. En los inferiores a este importe se efectuará un recargo de 12€ (sin IVA) en concepto de gastos de transporte o envío de mercancía.

Para pedidos fuera de la península las condiciones de entrega y portes serán pactados expresamente. Salvo acuerdo expreso y por escrito de las partes, PROFILTEK únicamente transportará el producto a la dirección indicada en la ficha de alta del cliente, excluyendo el transporte a cualquier otra dirección que no figure en dicha ficha de alta del cliente.

GARANTÍA

La mercancía está garantizada según la normativa europea vigente. Dicha garantía comprende 5 años a partir de la fecha de factura del producto, y se considerarán válidas aquellas reclamaciones que sean realizadas por escrito.

La garantía no cubre deterioros no imputables al producto, ni aquellos que provienen de deficiencias en el montaje y la instalación del mismo, o derivados de negligencia en su manipulación.

PROFILTEK asume la garantía de sus productos, quedando entendido y expresamente convenido que dicha garantía se limitará a la sustitución de los productos que resultasen defectuosos, con exclusión de cualquier otra compensación, daños o interés.

DEVOLUCIONES

Las anulaciones de pedidos en curso de fabricación se deben gestionar con el departamento de Customer Service. En el caso de mamparas a medida o mamparas estándar que no se encuentren en stock, no se aceptarán anulaciones tras estar finalizada completamente su fabricación; si la mampara no está completamente acabada, pero el vidrio/acrílico está procesado, el Departamento de Customer Service lo cotizará y le informará del coste, gestionando el envío de este material al cliente en caso de ser requerido.

No se aceptará ninguna devolución que no haya sido previamente autorizada por PROFILTEK y que no vaya acompañada del documento que así lo justifique (PARTE O ALBARÁN DE RECOGIDA).

Para la obtención de dicho documento será necesario haber comunicado a nuestro departamento de Customer Service de forma detallada el motivo que justifique dicha devolución, realizando posteriormente un estudio técnico para determinar la conformidad. Las devoluciones aceptadas de producto en stock tendrán un cargo de 30 € + IVA en concepto de portes. No se aceptará una devolución de una mampara en stock que tenga el embalaje deteriorado o manipulado.

En caso de devoluciones improcedentes, PROFILTEK se reserva el derecho a pasar cargo al cliente por el valor de la mercancía y los gastos ocasionados.

VENTA ONLINE DE PRODUCTOS

Queda expresamente prohibida la comercialización y publicación de los productos PROFILTEK a través de canales online (páginas web, marketplaces, plataformas digitales, etc.) sin el consentimiento previo y por escrito de la empresa.

En el caso de obtener dicha autorización, los precios de venta al público no podrán ser inferiores al resultado de aplicar un máximo del 21% de descuento sobre la tarifa vigente, salvo autorización expresa de PROFILTEK.

El incumplimiento de esta condición será motivo suficiente para la suspensión inmediata de la relación comercial, sin perjuicio de las acciones legales que pudieran corresponder a PROFILTEK.

PROTECCIÓN DE LOS DERECHOS DE PROPIEDAD INDUSTRIAL E INTELECTUAL DE PROFILTEK

El DISTRIBUIDOR podrá utilizar la marca, nombre comercial y logotipo de PROFILTEK con el único fin de promocionar y publicitar los PRODUCTOS de PROFILTEK conforme a la Ley de Marcas 17/2001 de 7 de enero. En ningún caso PROFILTEK cede ni transmite, y el DISTRIBUIDOR adquiere algún derecho sobre las marcas, nombres comerciales, logotipos, nombres de dominio, perfiles en redes sociales o cualquier otro distintivo de PROFILTEK así como cualesquiera otros derechos de propiedad intelectual e industrial y preservará en todo momento los derechos de PROFILTEK sobre los mismos.

Las marcas, nombres comerciales, logotipos a los que se refiere la presente condición son todos los que aparecen en la web de PROFILTEK.

Queda prohibido el registro por parte de EL DISTRIBUIDOR de marcas, logotipos, nombres comerciales, nombres de dominio, perfiles en redes sociales o cualquier otro distintivo que incluya los signos de PROFILTEK en cualquier lugar del mundo sin el consentimiento expreso y por escrito de PROFILTEK.

La empresa facilitará al distribuidor todo el material gráfico y digital que sea necesario para la promoción y venta de los productos. Queda prohibida la reproducción de contenidos de la página web de PROFILTEK o de sus catálogos (incluyendo textos, fotografías, gráficos, imágenes, diseños, etc) sin el consentimiento expreso de la compañía.

JURISDICCIÓN

El cliente acepta las condiciones derivadas de lo convenido en el presente contrato, ambas partes con renuncia a su fuero propio, se someten expresamente a la jurisdicción de los Juzgados y Tribunales de Valencia.

profiltek®
Designed for feeling

PROFILTEK SPAIN, S.A. Ctra. Nacional 340 (Km. 938) - 46510 Quartell (Valencia) España
CUSTOMER SERVICE: Tel. 962 602 062 - Fax 962 602 742 | Contabilidad: Tel. 962 605 145 - Fax 962 602 525
www.profiltek.com | customerservice@profiltek.com

AVISO LEGAL

Precios válidos salvo error tipográfico o fin de existencias. Esta tarifa anula a las anteriores. PROFILTEK se reserva el derecho a aportar modificaciones parciales o totales e incluso la retirada de catálogo sin necesidad de previo aviso y sin obligación de suministro de los modelos presentados. La decoración, datos, características y tonalidad de los colores que aparecen en este catálogo no son vinculantes para el fabricante y/o distribuidor.