

ramonsoler.

El arte de fluir
Art of flow

Catálogo - Lista de precios 2026

Precios recomendados de venta al público en Euros

(IVA no incluido)

Industrias Ramon Soler, S.L. se reserva el derecho, por necesidades de diseño y servicio, de modificar, sustituir o eliminar, sin previo aviso, los modelos y elementos descritos en esta publicación. Las fotografías, diseños técnicos y ambientes reproducidos tienen un valor indicativo, por lo que el cliente no podrá acogerse a ellos para posibles reclamaciones.

Catalogue - Price List 2026

Retail sales recommended in Euros

(no taxes included)

Industrias Ramon Soler, S.L. reserves the right, for design and service needs, to modify, replace or eliminate, without prior notice, the models and elements described in this publication. The pictures, technical designs and environments reproduced have an indicative value, so the client will not be able to avail himself of them for possible claims.

Contacte con nosotros

Contact us

Para solicitar información:
For any requests:
info@rsramonsoler.com

Para pedidos / For orders:
pedidos@rsramonsoler.com
Tel.: +34 933 738 001

Horario comercial:
De lunes a viernes,
de 7:00h a 15:00h.

Commercial Timetable:
Monday to Friday,
from 7:00h to 15.00h.

Dirección / Address:
Industrias Ramon Soler, S.L.
Vallespir, 26. Pol. Ind. Font Santa
08970 Sant Joan Despí (Barcelona) · Spain

Flagship Store:
Vía Augusta, 107
08006 Barcelona · Spain
Tel.: +34 936 315 38

Monomando Single lever

Prisma	052
Odisea	068
Odisea Joya	094
Urban Chic	134
Alexia	158
Tzar	188
Drako	212
New Fly	232
Ypsilon Plus	270
Civic	284
Titanium	294

Bimando Two handle mixers

Adagio / Adagietto	112
Gaudí	246
Eco	308

Columnas termostáticas telescópicas Telescopic thermostatic columns

Odisea	084
Odisea Joya	104
Adagio	122
Urban Chic	148
Alexia	178
Tzar	202
Drako	226
Blautherm	334
Termotech	322
Monotech	328

Blautherm Duchas Shower

Duchas termostáticas · Thermostatic single lever	337
Duchas monomando · Single level	339
Baño-ducha monomando · Single level bath & shower	341
Baño-ducha termostática · Thermostatic bath & shower	342
Kit blautherm · Kit blautherm	349

RS Smart

2 vías · 2 ways	365
3 vías · 3 ways	366
Kit RS Smart 2 & 3 vías · RS Smart Kit 2 & 3 ways	366

Hidroterapia Hydrotherapy

Columna de exterior Hércules · Hercules outdoor column	373
Rociador Triada · Triada showerhead	375
Rociador Artemisa · Artemisa showerhead	377
Jets de ducha · Shower jets	377
Rociadores empotrados · Concealed showerheads	378
Rociadores de pared · Wall showerheads	385
Cascada · Waterfall	390
Ultraslim · Ultraslim	392
Rociadores · Showerheads	394
Brazos de rociador · Shower arms	397
Barras ducha · Slide bar sets	402
Teleduchas · Handshowers	408
Conjuntos teleducha · Shower sets	412

Accesorios de Baño Ergos Ergos Bathroom Accessories

Estante · Wall shelf	422
Toalleros · Towel rack	422
Toallero estante · Towel rack shelf	424
Colgador · Hook	423
Jabonera · Soap dish	423
Escobillero · Toilet brush	423
Portarrollos · Paper holder	422
Portarrollos vertical · Vertical paper holder	422

WC

WC Magnet	439
Conjuntos WC · WC sets	442

Cocina Kitchen

Pure water	458
Magnet	457
Square	460
Altos · High	463
Profesional · Professional	469
Extraibles · Extraibles	460
Abatible · Abatible	470
Bajos · Low	470
Clásicos · Classics	470

Breeam · Hoteles

Breeam · Hotels

Cálculo Hotel · Calculation	480
Odisea Hotel	484
Mamma Mia Hotel	487
Medical Hotel	489
Titanium Hotel	486
Termotech Hotel	491
Blautherm	492
Termostáticas · Thermostatic	496
Adaptable a BREEAM · Adaptable to BREEAM	495

Colectividades Collectivities

Soltronic electrónicos · Soltronic electronics	505
Solestop temporizados · Solestop timed	510

Renove

	518
--	-----

Condiciones generales venta

General conditions of sale	573
----------------------------	-----

NOVEDADES 2026

NEWS 2026



MAMMA MIA



ODISEA
GRAFITO



ALEXIA
COBRE



ADAGIO
COBRE


NUEVOS ACABADOS NEW FINISHES



PURE WATER MAGNET
CR | NM | NC | OC | CUC | GR



EXTRAIBLE
CR | IC | OC | CUC



PURE WATER
CR | IC | OC | CUC | GR

NUEVAS COCINAS NEW KITCHENS



ODISEA
CR | NM | OC | CUC | GR



URBAN CHIC
CR | NM | NC | OC



ALEXIA
CR | NM | NC | OC | CUC | GR



TZAR
CR | NM | NC | OC

NUEVAS REPISAS DE BAÑERA NEW BATH SHELVES

UN LARGO RECORRIDO DE ÉXITOS

A LONG RUN OF SUCCESSES



Fundación de Industrias Ramon Soler en Barcelona. Origen de una tradición innovadora en grifería.

Establishment of Industrias Ramon Soler in Barcelona, marking the origin of an innovative tradition in tapware.

1890

Lanzamiento serie "Joya", implementando técnicas de joyería de corte de diamante.

Launch of the "Joya" series, implementing diamond-cutting jewellery techniques.



1968



Implementación del sistema S2-S3/C2-C3 en toda la gama de grifería, impulsando el ahorro de agua y energía sin perder confort.

Implementation of the S2-S3/C2-C3 system across the entire range, promoting water and energy savings without compromising user comfort.

2012

1929



Participación en la Exposición Universal de Barcelona recibiendo la Medalla de Oro al Mérito Industrial.

Participation in Barcelona Universal Exposition, where the firm received the Gold Medal for Industrial Merit.

1994



Primer termostático Termosol, con alta tecnología en su cartucho termostático.

First Termosol thermostat, with technological thermostatic cartridge.

2018



Apertura de la Flagship Store de Barcelona e inicio de una etapa reconocida por el diseño, con premios internacionales Red Dot, iF Design Award, Delta Award, Good Design Award, Premios NAN y German Design Award.

Opening of the Barcelona Flagship Store and the beginning of a design-driven era, recognised with international awards the Red Dot, iF Design Award, Delta Award, Good Design Award, NAN Awards and German Design Award.

Jordi Soler, recibe el Premio CEO del Año en Diseño y Fabricación de Grifería Sanitaria. Ampliación del catálogo con accesorios de baño y refuerzo de soluciones integrales. Consolidación de la presencia internacional en más de 50 países y cinco continentes.

Jordi Soler, receives the CEO of the Year Award in Design and Manufacture of Sanitary Fittings. Expansion of the catalogue with bathroom accessories, strengthening the brand's integrated solutions offering. Consolidation of the brand's international presence in more than 50 countries across five continents.



2022



German Design Award por el rebranding "El arte de fluir". Lanzamiento de la línea de sanitarios, completando la propuesta de equipamiento integral de baño con una amplia variedad de inodoros, lavabos y bidés.

German Design Award for the rebranding "Art of Flow". Launch of the sanitaryware line, completing the bathroom equipment offering with a wide range of toilets, wash basins and bidets.

2024



Lanzamiento de la primera serie de acero inoxidable y del nuevo sistema patentado **Monocontrol**. El grifo de cocina Pure Water recibe el premio al German Design Award 2026.

Launch of the first stainless steel series and the new patented **Monocontrol** system. The Pure Water kitchen tap receives the German Design Award 2026.

2026

2023



Apertura de la Flagship Store en Ciudad de México. Nombramiento como miembro titular del Centro científico y tecnológico para la construcción de Francia CSTB. Implementación de packaging 100% cartón y papel. Recibimos el prestigioso sello de empresa innovadora.

Opening of the Flagship Store in Mexico City. Appointment as a full member of the French Scientific and Technological Centre for Building (CSTB). Implementation of 100% cardboard and paper packaging. We received the prestigious seal of approval as an innovative company.

Incorporación de los sistemas CH2 y CH3, que optimizan el control de la temperatura y refuerzan la seguridad del usuario. Registro de más de 200 patentes. Medalla de Oro EcoVadis 2025 y nuevas referencias con sello BREEAM, LEED y VERDE para edificios sostenibles.

Introduction of the CH2 and CH3 systems, optimising temperature control and enhancing user safety. Registration of more than 200 patents. Awarded the EcoVadis Gold Medal 2025 and new references certified under BREEAM, LEED and VERDE standards for sustainable buildings.



OBJETIVO
2030

Desarrollo de series fabricadas con acero inoxidable. Evolución hacia una oferta 360° de equipamiento integral de baño, con nuevas categorías, como mobiliario y platos de ducha.

Development of series manufactured in stainless steel. Evolution towards a 360° range of complete bathroom fittings, with new categories such as furniture and shower trays.

ACABADOS ESPECIALES

SPECIAL FINISHES


Quality Finish es un sistema único y exclusivo de **ramonsoler**, que hace uso de tecnologías avanzadas para asegurar que cada pieza tenga un acabado uniforme y de la máxima calidad. La resistencia de nuestros acabados es posible gracias a las mejores técnicas de ingeniería: el recubrimiento PVD (Physical Vapour Deposition), que incluye grafito, cobre, níquel y oro cepillado; y el electrostático sobre galvanizado, que consigue un negro mate que destaca por su máxima resistencia a las pruebas de corrosión por niebla salina, su acabado antihuellas y su tacto aterciopelado.

Y para asegurar una protección real frente al entorno, protegemos las superficies de la grifería con un ánodo de sacrificio de zinc-magnesio presente en todas nuestras series: un sistema patentado por **ramonsoler** que triplica la vida de nuestros recubrimientos frente a la corrosión externa.


Quality Finish is **ramonsoler's** unique and exclusive system, which makes use of advanced technologies to ensure that each piece has a uniform finish of the highest quality. The resistance of our finishes is possible thanks to the best engineering techniques: PVD (Physical Vapour Deposition) coating, which includes graphite, copper, nickel and brushed gold; and electrostatic over galvanising, which achieves a matt black that stands out for its maximum resistance to salt spray corrosion tests, its anti-fingerprint finish and its velvety touch.

To ensure real protection against environmental conditions, we protect faucet surfaces with a zinc-magnesium sacrificial anode present across all our series: a system patented by **ramonsoler** that triples the lifespan of our coatings against external corrosion.

Baño Bathroom



IX **Inox brillante**
Bright stainless steel




IC **Inox cepillado**
Brushed stainless steel




NM **Negro mate**
Black matte




NC **Níquel cepillado**
Brushed nickel



OC **Oro cepillado**
Brushed gold




CUC **Cobre cepillado**
Brushed copper



GR **Grafito**
Graphite


Cocina Kitchen




IC **Inox cepillado**
Brushed stainless steel




NM **Negro mate**
Black matte



NC **Níquel cepillado**
Brushed nickel



OC **Oro cepillado**
Brushed gold



CUC **Cobre cepillado**
Brushed copper



GR **Grafito**
Graphite




CU **Cobre**
Copper


Accesorios de baño Bathroom accessories




NM **Negro mate**
Black matte




NC **Inox cepillado**
Brushed inox



OC **Oro cepillado**
Brushed gold







































CUC **Cobre cepillado**
Brushed copper




GR **Grafito**
Graphite

ACABADOS ESPECIALES

SPECIAL FINISHES











	Lavabo	Lavabo alto	Lavabo de repisa	Bidé	Lavabo empotrado
	Washbasin mixer	High washbasin	Shelf basin	Bidet mixer	Wall washbasin mixer
Prisma	 ● ● ● ●	 ● ● ● ●		 ● ● ● ●	 ● ● ● ●
Odisea Odisea Joya	 ● ● ● ● ● ●	 ● ● ● ● ● ●	 ● ● ● ● ● ●	 ● ● ● ● ● ●	 ● ● ● ● ● ●
Adagio	 ● ● ● ● ● ●	 ● ● ● ● ● ●	 ● ● ● ● ● ●	 ● ● ● ● ● ●	 ● ● ● ● ● ●
Urban Chic	 ● ● ● ● ●	 ● ● ● ● ●		 ● ● ● ● ●	 ● ● ● ● ●
Alexia	 ● ● ● ● ● ● ● ●	 ● ● ● ● ● ● ● ●		 ● ● ● ● ● ● ● ●	 ● ● ● ● ● ● ● ●
Tzar	 ● ● ● ● ●	 ● ● ● ● ●		 ● ● ● ● ●	 ● ● ● ● ●
Drako	 ●	 ●		 ●	
New Fly	 ●	 ●		 ●	
Mamma Mia	 ● ● ● ● ● ●	 ● ● ● ● ● ●		 ● ● ● ● ● ●	 ● ● ● ● ● ●







Índice de acabados Finishes index

Columna de lavabo	Columna de baño-ducha	Monomando empotrado	Termostático empotrado	Baño-ducha termostático	Ducha termostática	Columna de ducha
Free standing washbasin	Free standing bath-shower	Single lever concealed	Thermostatic concealed	Thermostatic bath-shower	Thermostatic shower	Shower column

BAÑO BATHROOM

Columnas	Termostático	Monomando	Termostático	Termostático	Monomando
Columns	Thermostatic	Mixer	Thermostatic	Thermostatic	Mixer
Blautherm □ ○					
					

RS Smart	2 Vías	3 Vías
	2 Ways	3 Ways
		
		















WC	WC Magnet	Conjuntos WC
	WC Magnet	WC Sets
		
		















COCINA KITCHEN

Pure Water	Pure Water Magnet	Cocinas Magnet	Extraíble	Square Extraíble
Pure Water	Pure Water Magnet	Kitchen Magnet	Extractable	Square Extractable
				
				

Square	Caño alto curvo	Caño alto recto	Fregadero de repisa	Fregadero de repisa con duchita
Square	High curved spout	High straight spout	Shelf sink	Sink with hand shower
				
				

HIDROTERAPIA HIDROTERAPHY

Rociadores murales						
Wall-mounted showerheads						
						
						

Rociadores techo						
Ceiling showerheads						
						
						

Barras de ducha		
Shower bars		
		
		

Codos de agua			
Water elbows			
			
			

Conjuntos	
Sets	
	
	

Caños de bañera	
Bath spouts	
	
	

Sifones
Siphons





















Click Clack
Click Clack



Llaves de paso
Shut-off valves



ACCESORIOS DE BAÑO BATH ACCESORIES

Estante pared	Toallero estante	Toallero L	Toallero XL	Toallero	Colgador	Portarrollos	Jabonera	Escobillero
Wall shelf	Towel rack shelf	Towel rack L	Towel rack XL	Towel rack	Hook	Paperholder	Soap dish	Toilet brush
								
								



GOLD | Top 5%

ecovadis

Sustainability Rating

AUG 2025

ramonsoler.

COMPROMISO 360°

COMMITMENT 360°

En nuestra trayectoria, hemos aprendido que lo más importante es lo que nos rodea: nuestro equipo humano, proveedores, entorno, sociedad y por supuesto, nuestros clientes, quienes nos permiten ser parte de su hogar.

In our trajectory, we have learned that the most important thing is what surrounds us: our human team, suppliers, our environment, society and, of course, our customers, who allow us to be part of their home.

En **ramonsoler**, desde nuestros inicios mantenemos un firme compromiso con el diseño, la fabricación y la responsabilidad hacia el medio ambiente y la sociedad. En 2025 obtuvimos la certificación de medalla de oro de EcoVadis, servicio de calificación de Responsabilidad Social Empresarial (RSE). Este reconocimiento refleja el resultado de una estrategia de mejora continua en la huella social y ambiental de la compañía, consolidando su liderazgo en sostenibilidad.

At **ramonsoler**, we have been firmly committed to design, manufacturing and responsibility towards the environment and society since our inception. In 2025, we obtained the gold medal certification from EcoVadis, a Corporate Social Responsibility (CSR) rating service. This recognition reflects the result of a strategy of continuous improvement in the company's social and environmental footprint, consolidating its leadership in sustainability.

→ Transformación cultural

Cultural transformation

→ Nuestra identidad

Our identity

→ Premios internacionales

International awards

→ Economía circular

Circular economy

→ Certificaciones para edificios

Building certifications

→ Sello de empresa innovadora

Building certifications

→ Innovtech

Innovtech

→ I-Design

I-Design

TRANSFORMACIÓN CULTURAL

CULTURAL TRANSFORMATION

Lideramos un proceso integral de transformación cultural que abarca todos los aspectos de la empresa, impactando positivamente en las personas, la sociedad y el medioambiente.

We lead an integral process of cultural transformation that encompasses all aspects of the company, positively impacting people, society and the environment.

Ejes principales:

- Alineación con un propósito de empresa consensuado con todos los empleados que impulse y regenere internamente todas las voluntades.
- Especial cuidado en las políticas de RSC (Responsabilidad Social Corporativa). Protocolos internos, políticas de igualdad de género, conciliación laboral, compliance penal y ayudas sociales, entre otros.
- Trabajamos en un modelo de Economía Circular que nos lleve a maximizar al máximo el cuidado del planeta y nos acerque a un modelo plenamente sostenible.

Main focus:

- Alignment with a company purpose agreed upon by all employees that drives and internally regenerates all wills.
- Special care in the application of Corporate Social Responsibility (CSR) policies. Internal protocols as well as gender equality, work-life balance, criminal compliance and social aid policies, among others.
- We work of a Circular Economy model that allows us to permanently protect the planet, bringing us closer to a completely sustainable model.

“ *Cuidamos de tu hogar con belleza, calidad y sostenibilidad*

We take care of your home with beauty, quality and sustainability ”

“ *Cudamos de tu hogar, cuidamos del planeta*

We take care of your home, we take care of the planet ”



NUESTRA IDENTIDAD

OUR IDENTITY



Somos lo que cuidamos, y es por eso que hemos dado vida a un proyecto que abarca toda una filosofía destinada a armonizarnos con nuestro entorno, lo que ofrecemos y cómo lo hacemos.

We are what we take care of, and that is why we have given life to a project that encompasses a whole philosophy aimed at harmonizing ourselves with our environment, what we offer and how we do it.

El proyecto de rebranding “El arte de fluir” encapsula todo lo que hemos aprendido y lo condensa en simplificar líneas, sintetizar conceptos y ser más conscientes de la importancia de sentirnos conectados con nuestro entorno.

The rebranding project “Art of Flow” encapsulates everything we have learned and condenses it into simplified lines, synthesizing concepts and becoming more aware of the importance of feeling connected to our environment.

Por este motivo hemos sido reconocidos una vez más, con el prestigioso premio German Design Award 2024. Este reconocimiento, uno de los más destacados en el ámbito del diseño a nivel internacional, ha distinguido a ramonsoler por su enfoque innovador y la excelencia demostrada en la renovación de su identidad de marca.

For this reason we have once again been recognized with the prestigious German Design Award 2024. This recognition, one of the most outstanding in the field of design at an international level, has distinguished ramonsoler for its innovative approach and the excellence demonstrated in the renewal of its brand identity.



PREMIOS INTERNACIONALES

INTERNATIONAL DESIGN AWARDS

Nuestra experiencia y la constante innovación de nuestros productos ha recibido en los últimos años el reconocimiento internacional de algunos de los mejores Premios en Diseño a nivel mundial.

Las organizaciones cuyo jurado está formado por expertos en diseño de alto prestigio, han valorado la tecnología y la calidad de patentes innovadoras como el Sistema Tourbillon de la colección Urban Chic o el sistema de imanes de la grifería Kitchen Magnet, entre otros.

Insignias que reconocen la excelencia en el diseño y las inagotables ganas de todo el equipo de **ramonsoler** por crear productos innovadores y sostenibles que mejoren la calidad de vida de las personas y sean respetuosas con el medio ambiente.

In recent years, our experience and the constant innovation of our products have allowed us to receive international recognition in the form of some of the best International Design Awards.

The organisations, whose juries are made up of prestigious experts in design, have placed value on the technology and quality of innovative patents such as the tourbillon system of the Urban Chic collection, or the magnets system in the Kitchen Magnet tapware, among other awards.

These distinctions recognise excellence in design and the inexhaustible desire of the **ramonsoler** team to create new, sustainable products that will improve the quality of life of people and cause no harm to the environment.



2026



2024



2023




2022



2021



2020



2018

NUESTRA ECONOMÍA CIRCULAR

OUR CIRCULAR ECONOMY

El modelo de Economía Circular está inspirado en la naturaleza y sus procesos. Tiene la plena capacidad de crear ecosistemas sostenibles gracias a la especialización de cada función: materiales, procesos, sistemas y personas.

Es un proceso de mejora continua, con el cual, todas las personas en ramonsoler están colectiva y personalmente implicadas.

En ramonsoler trabajamos desde hace tiempo para mejorar nuestra eficiencia industrial en temas como:

- **Ampliar la vida de nuestros productos** ofreciendo una alta calidad, diseños eficaces y sistemas fáciles de reparar.
- Diseños pensados para **optimizar la utilización de materiales**, la eficiencia en procesos, los volúmenes de transporte y el reciclaje de materiales, entre otros.
- Packaging con **materiales sostenibles y reciclados hasta un 70%**, eliminando plásticos y utilizando materiales de celulosa.
- **Optimizamos el consumo de agua y electricidad** en todas nuestras instalaciones alcanzando un hito importante: hasta la fecha, hemos logrado la autogeneración del 50% de nuestras necesidades energéticas mediante el empleo de placas solares.



The Circular Economy model is inspired by nature and its processes. It has full capacity to create sustainable ecosystems thanks to the specialisation of each function: materials, processes, systems and people.

It is a continuous improvement process in which all the employees of ramonsoler are collectively and personally engaged.

At ramonsoler, we have been working for some time on improving our industrial efficiency in areas such as:

Extending the life of our products, providing high quality, effective designs and system that are easy to repair.

Designs that optimise the use of materials, the efficiency of processes, transport volumes and recycling of materials, among others.

Packaging with sustainable, 70% recycled materials, eliminating plastics and using cellulose materials.

We optimize water and electricity consumption in all our facilities, reaching an important milestone: to date, we have achieved the self-generation of 50% of our energy needs through the use of solar panels.

NUESTRAS CERTIFICACIONES

OUR CERTIFICATIONS

Nuestra marca está absolutamente implicado en las normativas y sellos que certifican nuestra calidad y son imprescindibles para la eficiencia en la construcción:

- Biblioteca de modelos BIM para la eficiencia en la construcción de edificios.
- Normativas AENOR, NF, DVGW, NOM, BELGAQUA, entre otras.



- Miembro del Comité de la Norma Francesa en grifería sanitaria.
- Socio fundador del programa FDES para el cálculo de la huella de carbono.
- Auditoría externa ECOVADIS, obteniendo la Medalla de Oro en la evaluación de EcoVadis 2025, alcanzando un percentil del 96%, una mejora significativa respecto al 91% obtenido en 2024. Este logro nos sitúa en el Top 5 de las empresas con mejor desempeño en materia de responsabilidad social a nivel mundial, reflejando nuestro compromiso continuo con la sostenibilidad y la mejora constante de nuestras prácticas corporativas.
- Nuevas referencias con sello BREEAM, LEED y VERDE para edificios sostenibles. Nuestros productos están preparados para el cumplimiento de las certificaciones ambientales de edificio (BREEAM, LEED, VERDE,...) donde el buen uso del agua es una de las líneas fundamentales de actuación, aportando valor sostenible de carácter medioambiental en las edificaciones. Nuestras principales líneas de productos están adaptadas a dichas exigencias y formamos parte del programa BREEAMers, colaborando activamente en eventos y formaciones, como empresa medioambiental y socialmente responsable.



Our brand is fully involved in complying with the standards and certifications that demonstrate our quality and are essential for efficiency in building:

BIM library to guarantee efficiency in the construction of buildings.

AENOR, NF, DVGW, NOM and BELGAQUA certifications.

Member of the French Sanitary Tapware Regulation Committee.

Founder member of the FDES carbon footprint calculation programme.

External ECOVADIS audit, achieving the Gold Medal in the EcoVadis 2025 assessment, with a 96th percentile score, a significant improvement compared to the 91st percentile obtained in 2024. This achievement places us in the Top 5 companies worldwide with the best performance in social responsibility, reflecting our ongoing commitment to sustainability and the continuous improvement of our corporate practices.

New references with the BREEAM, LEED and VERDE sustainable building certifications. Our products are prepared for compliance with building environmental certifications (BREEAM, LEED, GREEN,...) where the proper use of water is one of the fundamental lines of action, providing sustainable environmental value in buildings. Our main product lines are adapted to the BREEAM requirements. We are also members of the BREEAMers Programme and actively cooperate in events and training sessions, as a socially and environmentally responsible company.

PYME INNOVADORA

INNOVATE PYME

En 2023 recibimos el prestigioso sello de Empresa Innovadora otorgado por el Ministerio Español de Ciencia e Innovación. Este reconocimiento refleja **nuestro compromiso excepcional con la innovación y en el impulso de la tecnología**. La obtención de este sello de innovación acentúa el compromiso constante de ramonsoler con la excelencia, la creatividad y la búsqueda incansable de soluciones innovadoras. Este hito nos impulsa a seguir explorando nuevas fronteras, impulsando la investigación y desarrollo, y contribuyendo de manera significativa al crecimiento sostenible.

In 2023 we received the prestigious Innovative Company seal awarded by the Spanish Ministry of Science and Innovation. This recognition reflects **our exceptional commitment to innovation and the promotion of technology**. Obtaining this seal of innovation accentuates ramonsoler's ongoing commitment to excellence, creativity and the relentless pursuit of innovative solutions. This milestone drives us to continue exploring new frontiers, driving research and development, and making a significant contribution to sustainable growth.



PYME INNOVADORA

Válido hasta el 24 de julio de 2028



INNOVTECH

Nuestro firme compromiso con la innovación, a través de nuestro programa **ramonsoler** Innovtech y Programa de Mejora Preventiva, nos ha llevado a generar más de 20 patentes y modelos de utilidad. Nuestra grifería dispone de múltiples sistemas y dispositivos que afectan al ahorro, confort, salud y la seguridad del usuario.

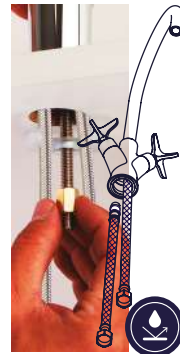
Our firm's unwavering commitment to innovation is patent in the **ramonsoler** Innovtech and Preventive Improvement Programme, has led us to generate more than 20 patents and utility models. Our taps have multiple systems and devices that affect savings, comfort, health and user safety.



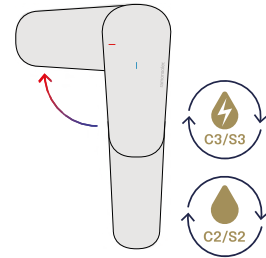
Acero inoxidable
Stainless steel



Sistema Monocontrol
Monocontrol System



Ánodo de sacrificio
Sacrificial Anode



S2/S3 · C2/C3



Tool Free | Palometas
Sistema de fijación
Threaded wing nuts | Fastening system



Pure Water



Cocinas Magnet
Magnet kitchens



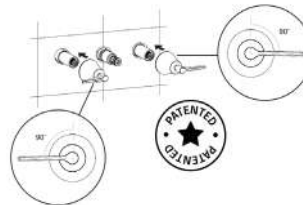
Sistema Tourbillon
Tourbillon system



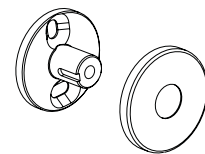
WC Magnet



Solestop
Regulación temporizados
Adjustable timed flow



Fijación bimando pared
Two-handle washbasin
fixing system




Ergos
Nuevo sistema de fijación
New anchorage system

INNOVTECH

ACERO INOXIDABLE

MEDICAL STAINLESS STEEL



El acero inoxidable medical es un material y un tratamiento revolucionario en la fabricación de grifería que perfecciona las prestaciones de durabilidad y seguridad sanitaria. Este material, utilizado en instrumental quirúrgico e instalaciones alimentarias, garantiza una resistencia superior a la corrosión, a los productos de limpieza y una seguridad máxima a nivel sanitario. Además, nuestro proceso de producción, con más de 10 modelos de utilidad y patentes, asegura una máxima eficiencia, fiabilidad, calidad y sostenibilidad.

The Medical Stainless Steel is manufactured using an advanced material and treatment process that enhances durability and ensures the highest standards of sanitary safety. This material, widely used in surgical instruments and food processing installations, offers superior resistance to corrosion, cleaning agents, and ensures maximum hygiene and safety. Furthermore, our production process, which includes up to 10 new utility models and patents, guarantees maximum efficiency, reliability, quality, and sustainability.

Al no requerir recubrimiento, se reduce significativamente el uso de productos químicos y el consumo energético durante el proceso de fabricación. Esto, unido a la larga vida útil del acero inoxidable medical, convierte a los productos en una solución respetuosa con el medioambiente y altamente eficiente.

As no coating is required, the use of chemicals and energy consumption during the manufacturing process is significantly reduced. This, combined with the long service life of medical-grade stainless steel, makes these products an environmentally friendly and highly efficient solution.

- **Acero inoxidable medical**
- **Quality finish**
- **Seguridad sanitaria**
- **Sistema de fabricación patentado**
- **Sostenibilidad**

- Medical stainless steel**
- Quality finish**
- Health security**
- Patented production system**
- Sustainability**

SISTEMA MONOCONTROL

MONOCONTROL SYSTEM



CARTUCHO MEZCLADOR DE AGUA FRÍA Y CALIENTE

HOT AND COLD WATER MIXING CARTRIDGE



Nuestro sistema patentado monocontrol es sinónimo de innovación, versatilidad y confort, diseñado por nuestro departamento de I+D, siendo un gran logro tecnológico de **ramonsoler**.

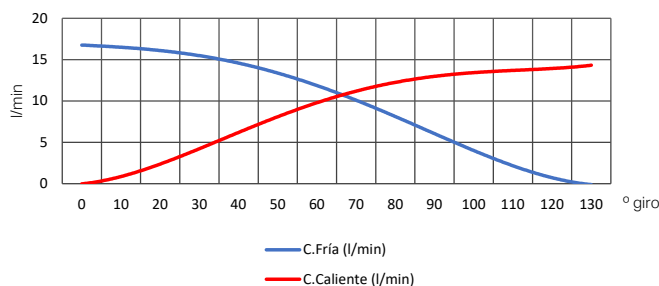
Our patented monocontrol system is synonymous with innovation, versatility and comfort, designed by our I+D department, being a great technological achievement of **ramonsoler**.

Una de las características más destacadas de este revolucionario sistema es su cartucho mezclador de agua fría y caliente que, además, es intercambiable en todos los cuerpos de grifería termostática de **ramonsoler**. Esta funcionalidad permite una transformación sencilla y rápida del sistema termostático al sistema monocontrol.

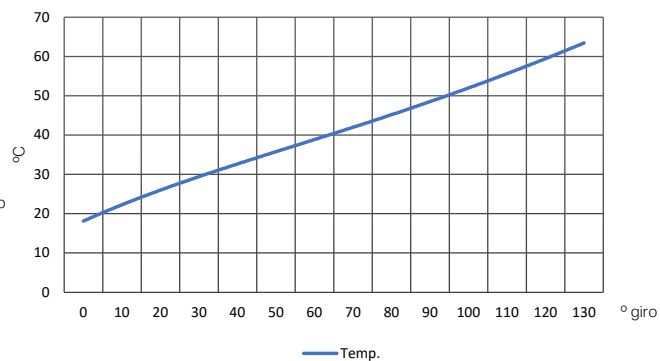
One of the most outstanding features of this revolutionary system is its hot and cold water mixing cartridge, is interchangeable in all **ramonsoler** thermostatic faucet bodies. This functionality allows a simple and fast transformation from thermostatic to monocontrol system.

CONFORT TOTAL | TOTAL COMFORT

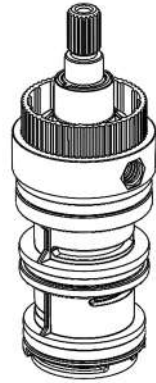
CAUDAL TOTAL | TOTAL FLOW RATE



TEMPERATURA | TEMPERATURE



CARTUCHOS INTERCAMBIABLES EXCHANGEABLE CARTRIDGES



Cartucho monocontrol
Monocontrol cartridge



Cartucho termostático
Thermostatic cartridge

El sistema monocontrol se enfoca en la facilidad de uso y, a su vez, incorpora una avanzada tecnología antical, diseñada específicamente para prevenir la acumulación de calcio y otros depósitos minerales.

Su cartucho cuenta con un diseño que no requiere filtros, lo que garantiza un funcionamiento fiable y sin complicaciones. Gracias a esta solución, garantizamos un rendimiento duradero y fiable del sistema, incluso en condiciones extremas, como altas diferencias de temperatura y presión en el suministro de agua.

Además, nuestro sistema es completamente funcional en instalaciones que presentan entradas de aguas invertidas. Esto garantiza que los usuarios experimenten siempre el máximo confort de uso, sin importar las particularidades de su instalación.

The monocontrol system focuses on ease of use while incorporating advanced anti-scale technology, specifically designed to prevent the accumulation of calcium and other mineral deposits.

Its cartridge design is filter-free, ensuring reliable and trouble-free operation. Thanks to this solution, we guarantee long-lasting and reliable system performance, even under extreme conditions such as high temperature and pressure differences in the water supply.

In addition, our system is fully functional in installations with inverted water inlets. This ensures that users always experience maximum user comfort, regardless of the particularities of their installation.



VER VIDEO



WATCH VIDEO

ÁNODO DE SACRIFICIO

SACRIFICIAL ANODE



El ánodo, una pieza de zinc-magnesio, se introduce en el interior del grifo para protegerlo hasta 3 veces más del desgaste y la corrosión, tanto en su interior como en su exterior. El sistema patentado por ramonsoler se coloca en todas las series de grifería y conjuntos de ducha, incluyendo los anclajes verticales, murales y manetas, que también están protegidas. Esta solución supone un importante avance para la durabilidad de la grifería de ramonsoler.

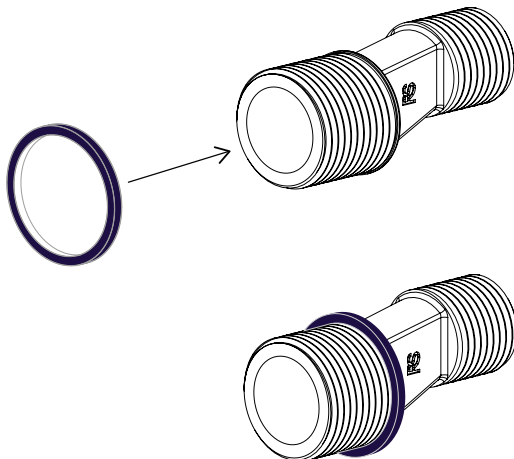
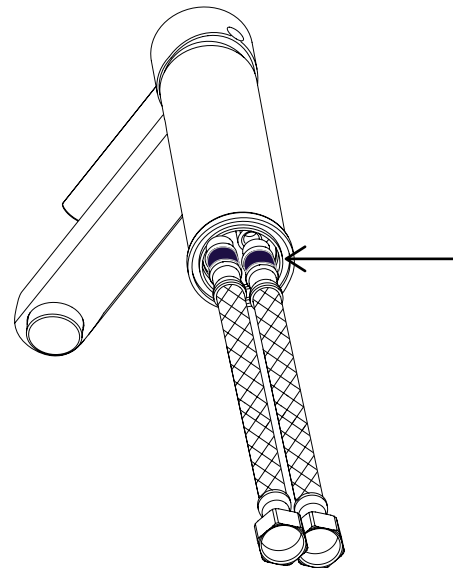
The anode, a piece of zinc-magnesium, is inserted inside the tap to protect it from wear and corrosion 3 times more, both inside and outside. The system patented by ramonsoler is installed in all series of taps and shower sets, including the vertical, wall and handle anchors, which are also protected. This solution represents an important step forward for the durability of ramonsoler fittings.

SISTEMA INNOVADOR

INNOVATIVE SYSTEM

Este innovador sistema se emplea en manetas, excéntricas y flexos, mejorando la calidad y prolongando la vida útil de los recubrimientos en toda su grifería. Además, con esta patente se garantiza el perfecto estado del acabado Diamond Finish, manteniendo el cromado con un brillo impoluto.

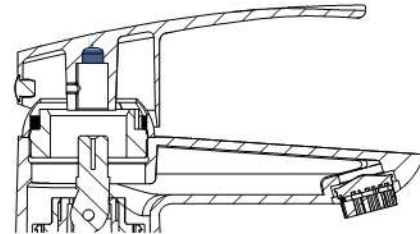
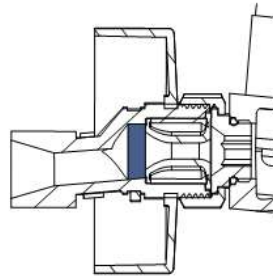
This innovative system is used on handles, eccentrics and flexes, improving the quality and extending the service life of the coatings on all your fittings. In addition, this patent guarantees the perfect condition of the Diamond Finish, keeping the chrome with a perfect shine.



SISTEMA ANTICORROSIVO ANTICORROSIVE SYSTEM

Esta solución protege los metales expuestos a la humedad, evitando su deterioro. Al atraer la corrosión hacia sí mismo, el ánodo impide que materiales como el cobre sufran oxidación. Sin esta protección, el agua puede provocar la formación de óxido, provocando manchas, pérdida de funcionalidad y reducción de la vida útil del grifo. Una instalación adecuada garantiza la protección del metal principal, asegurando así un funcionamiento óptimo y prolongado del sistema hidráulico.

This solution protects metals exposed to moisture from deterioration. By attracting corrosion to itself, the anode prevents materials such as copper from oxidising. Without this protection, water can cause rust to form, resulting in staining, loss of functionality and reduced tap life. Proper installation guarantees the protection of the main metal, thus ensuring optimal and prolonged operation of the hydraulic system.



VER VIDEO



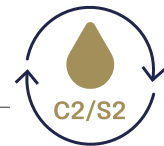
WATCH VIDEO

S2/C2 | S3/C3

En **ramonsoler**, hemos desarrollado varios sistemas de ahorro de agua y energía basados en la exigente normativa francesa C2 y C3. Estos innovadores sistemas están diseñados para optimizar el consumo de agua sin comprometer el confort y la funcionalidad de las griferías.


At **ramonsoler**, we have developed several water and energy saving systems based on the demanding French C2 and C3 standards. These innovative systems are designed to optimise water consumption without compromising the comfort and functionality of the taps.

FUNCIONAMIENTO DEL SISTEMA S2 OPERATION OF THE S2 SYSTEM



El sistema S2/C2 de ahorro de agua al 50% se está aplicando por defecto en casi la totalidad de nuestros grifos, desde la gama más económica hasta las altas gamas, excluyendo los monomandos de cartucho pequeño donde los caudales ya están limitados a 6l/min. Los monomandos de **ramonsoler** disponen de un sistema de doble posición de caudal. Al accionar la palanca para abrir el grifo, el usuario nota una resistencia en un punto del recorrido, donde se suministra el 50% del caudal. Si se desea, el usuario puede accionar la palanca hasta conseguir el máximo de caudal. Nuestros modelos de ingeniería indican que el ahorro de agua y energía estaría alrededor del 30-35%, siempre sin perder confort para el usuario.

The S2/C2 50% water saving system is being applied by default in almost all our taps, from the most economical range to the top of the range, excluding the small cartridge mixers where the flow rates are already limited to 6l/min. **ramonsoler's** single lever taps have a double flow position system. When operating the lever to open the tap, the user notices a resistance at a point along the route, where 50% of the flow is supplied. If desired, the user can operate the lever until the maximum flow rate is reached. Our engineering models indicate that the water and energy savings would be around 30-35%, always with no loss of comfort for the user.

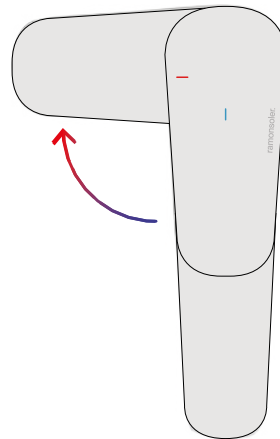


VER VIDEO
WATCH VIDEO

FUNCIONAMIENTO DEL SISTEMA S3 OPERATION OF THE S3 SYSTEM



El sistema S3/C3 combina la apertura central en frío con un tope intermedio en el recorrido vertical de la maneta, contribuyendo al ahorro de agua de hasta el 50%. Esta tecnología incentiva el uso responsable del agua y la energía, representando un gran avance en la lucha por el ahorro energético. Cuando se necesita usar agua caliente, basta con mover la maneta 90° hacia la izquierda desde la posición central, y tanto la temperatura como el caudal de agua responden rápidamente. Este sistema obliga a girar la maneta si se quiere agua caliente, mientras que para usos cotidianos, simplemente se levanta la maneta del grifo desde el centro.



The S3/C3 system combines central cold opening with an intermediate stop in the vertical travel of the handle, contributing to water savings of up to 50%. This technology encourages the responsible use of water and energy, representing a breakthrough in the fight for energy savings. When hot water needs to be used, simply move the handle 90° to the left from the centre position, and both the temperature and water flow rate respond quickly. This system forces you to turn the handle if you want hot water, while for everyday use, you simply lift the tap handle from the centre.

MEJORA EN LOS SISTEMAS DE FIJACIÓN

IMPROVEMENT IN FIXING SYSTEMS



01
Enroscamos tubo M32 a la base del grifo.
We screw the M32 tube to the base of the tap.

02
Lo instalamos en el lavabo.
Mantiene la estabilidad en 360°.
We install it in the basin.
Maintains its stability in 360°.

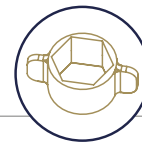
03
Apretamos la tuerca manualmente para un buena fijación (opcional apriete con llave).
We tighten the nut manually for a good fixation (optional tightening with a wrench).



VER VIDEO
WATCH VIDEO

PALOMETA PASANTE: APLICACIÓN GENERAL

FIXING BRACKETS: GENERAL APPLICATION THROUGH



01
Introducimos la palomita en el flexible.
We introduce the fixing bracket in the flexible.

02
Enroscamos el flexible en la llave de paso.
We screw the flexible into the stopcock.

03
Apretar manualmente para conseguir una buena fijación.
Hand tighten to get a good fixation.

La mejora del sistema beneficia principalmente al instalador, dado que reduce significativamente el tiempo y simplifica el proceso de instalación al eliminar la necesidad de herramientas específicas para montar el grifo.

The improved system primarily benefits the installer, as it significantly reduces time and simplifies the installation process by eliminating the need for specific tools to mount the faucet.

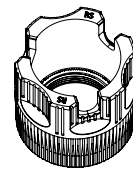
SISTEMA DE FIJACIÓN TOOL FREE TOOL FREE FIXING SYSTEM

Sistema de fijación con rosca M32
Conexiones flexibles y junta cuerpo preinstaladas.
Reparte la fuerza de sujeción en 360°.
Ánodo de sacrificio en las conexiones flexibles.

Fixing system with M32 thread
Pre-installed body gasket and flexible connections.
Distributes the clamping force in 360°.
Sacrificial anode on flexible connections.



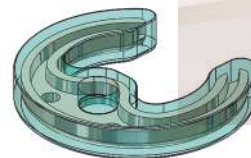
VER VIDEO
WATCH VIDEO



SISTEMA DE HERRADURA FAST FAST ANCHORAGE SYSTEM

Aplicación general en nuestras series
Nueva herradura sobremoldeada (patentada) para sistema de fijación M8. Este sistema reduce significativamente el tiempo de instalación y simplifica el proceso, eliminando la necesidad de herramientas externas.

General application in our series
New overmolded anchorage (patented) for M8 fastening system. This system significantly reduces installation time and simplifies the process, eliminating the need for external tools.



COCINAS PURE WATER

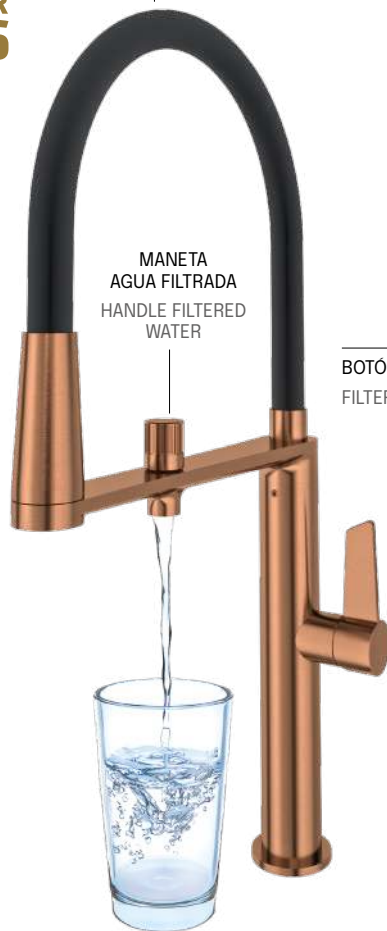
PURE WATER KITCHENS



RECUBRIMIENTO DE SILICONA
SILICON COATING



VER VIDEO
WATCH VIDEO



PURE WATER MAGNET

CR | NM | NC | OC | CUC | GR



PURE WATER

CR | IC | OC | CUC | GR

INNOVTECH

COCINAS MAGNET

MAGNET KITCHENS



Innovador sistema de imanes de neodimio que permite al caño volver a su posición inicial de forma suave gracias a la superficie de teflón.

Innovative neodymium magnet system that allows the spout to return to its initial position smoothly thanks to the Teflon surface.

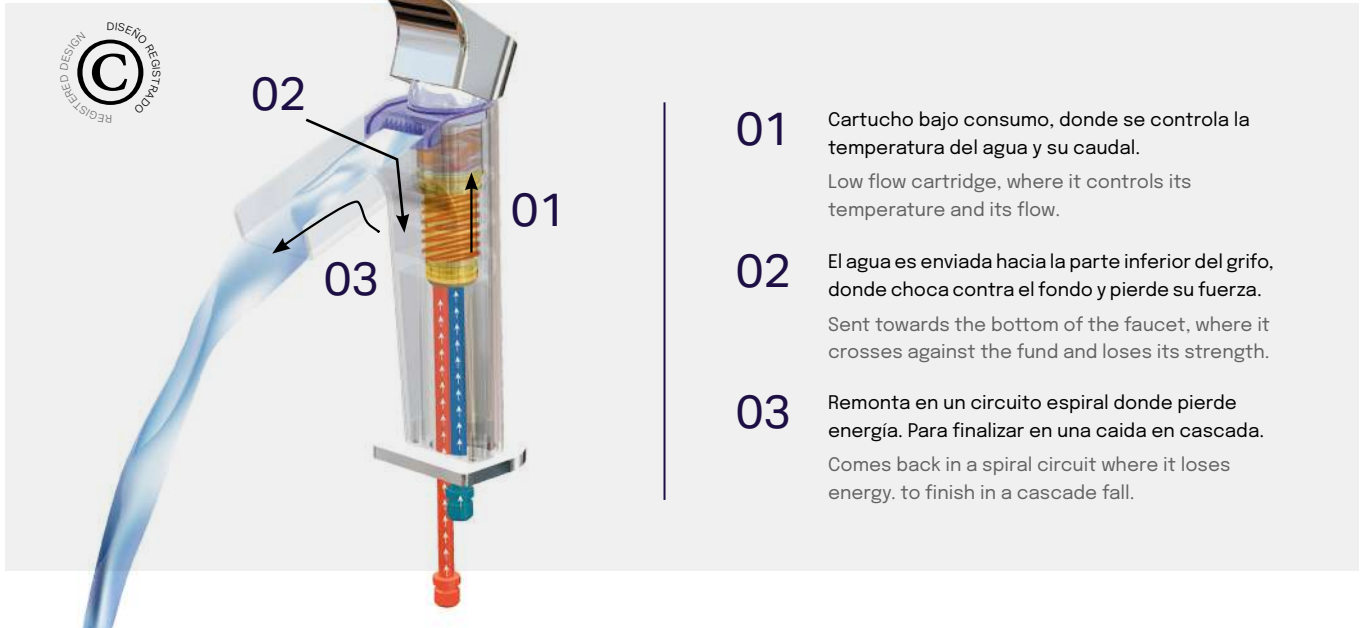


VER VIDEO
WATCH VIDEO



SISTEMA TOURBILLON

TOURBILLON SYSTEM



- 01** Cartucho bajo consumo, donde se controla la temperatura del agua y su caudal.
Low flow cartridge, where it controls its temperature and its flow.
- 02** El agua es enviada hacia la parte inferior del grifo, donde choca contra el fondo y pierde su fuerza.
Sent towards the bottom of the faucet, where it crosses against the fund and loses its strength.
- 03** Remonta en un circuito espiral donde pierde energía. Para finalizar en una caída en cascada.
Comes back in a spiral circuit where it loses energy. to finish in a cascade fall.

COMO SALIDA DE UN MANANTIAL

ramonsoler ha creado y patentado un circuito de agua único y excepcional que controla la fuerza y tensión del agua, para entregarla de forma clara, silenciosa y amable.

El agua pasa a través de un cartucho standard donde se controla su temperatura y su caudal, es enviada hacia la parte inferior del grifo, donde choca contra el fondo y pierde su bravura, para remontar en un circuito en espiral. Desde allí, es reconducida hacia la caída final donde se libera.

LIKE A SPRING OUTLET

ramonsoler has created and patented a unique and exceptional water circuit that controls the force and tension of the water, to deliver it in a clear, quiet and friendly way.

The water goes through a standard cartridge where its temperature and flow are controlled, it is sent to the bottom of the tap, where it collides with the bottom and loses its bravery, to go up in a spiral circuit. From there, it is redirected towards the final fall where it is released.




VER VIDEO



WATCH VIDEO

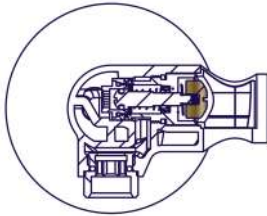
INNOVTECH

WC MAGNET



Doble sistema de cierre. ¡No más fugas! | Double safety valve. No more leaks!

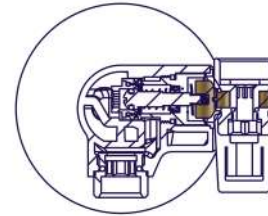
1. Abierto
Fully open



2. Primer contacto
First contact



3. Totalmente cerrado
Fully closed



ramonsoler ha creado y patentado una doble válvula de seguridad para las duchitas WC.

ramonsoler has created and patented a double safety valve for WC showers.

Después del uso, cuando volvemos a dejar la duchita en el soporte es muy común olvidarnos de cerrar la maneta. El agua va ejerciendo presión durante horas o incluso días, y entonces es cuando existe un grave peligro de fuga de agua e inundación.

After use, when we put the shower back on the holder it is very common to forget to close the handle. The water exerts pressure for hours or even days, and then there is a serious danger of water leakage and flooding.


Por eso proponemos una práctica e inteligente innovación, incorporando una doble válvula de seguridad en el cuerpo del monomando, que se cierra cuando la duchita se coloca en su soporte. Un sistema de imanes ayuda a que el cierre del paso de agua sea perfecto.

That is why we propose a practical and intelligent innovation, incorporating a double safety valve in the body of the mixer, which closes when the shower is placed on its support. A system of magnets helps to close the water passage perfectly.



VER VIDEO
WATCH VIDEO

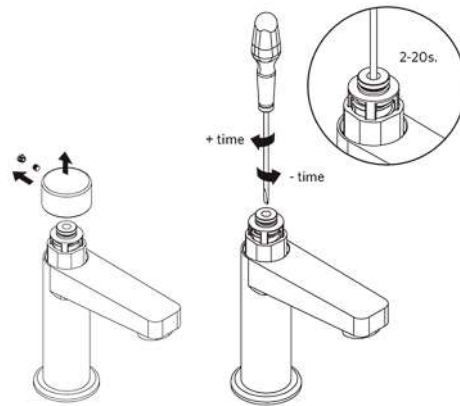
SOLESTOP



Regular el tiempo de cierre ¡es posible! | Lower the closing time, is possible!

Sin desmontar la grifería y con nada más que un simple destornillador, podemos regular la posición de la aguja hidráulica que nos permitirá ajustar la temporización independientemente de las condiciones de suministro.

Without disassembling the faucet and with a simple screwdriver, we can control the position of the hydraulic needle that will allow us to adjust the timing regardless the flow conditions.



Control de caudal en 4 posiciones

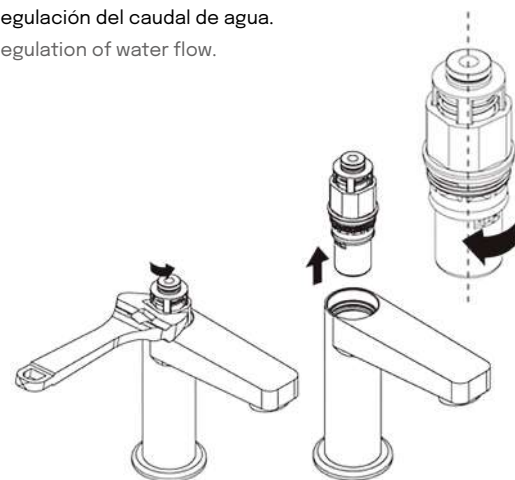
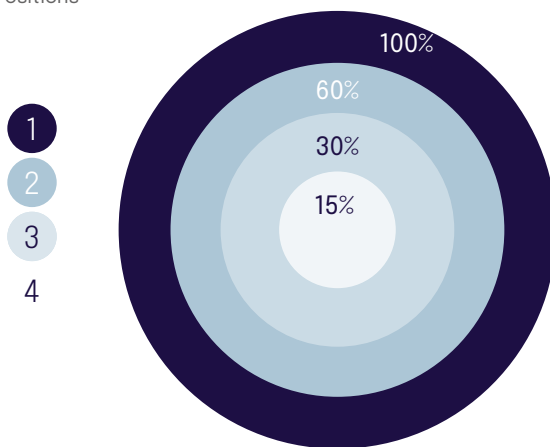
4 Ways to Control Your Flow

Nuestra grifería a través de la posición de la capsula se puede regular el caudal en 4 posiciones, generando unos mayores niveles de ahorro de agua.

Through the capsule position our taps can control the flow in 4 positions, giving higher water level savings.

Posiciones
Positions

Regulación del caudal de agua.
Regulation of water flow.



VER VIDEO
WATCH VIDEO

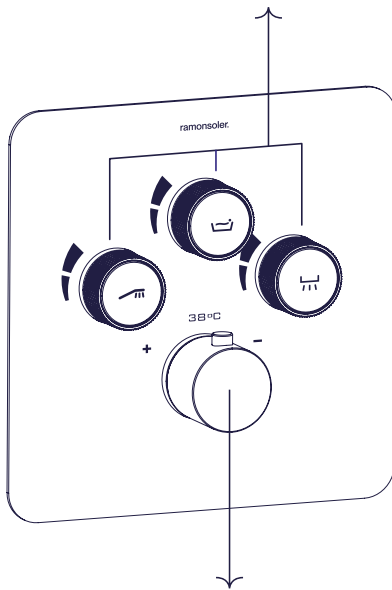
INNOVTECH

RS SMART

La ducha inteligente en tu baño | The intelligent shower in your bathroom



Elección de la salida de agua y de caudal
Choice of water outlet and flow



Regulación de temperatura
Temperature's regulation

RS Smart es un empotrado termostático de 2 y 3 vías inteligente, capaz de funcionar al mismo tiempo con diferentes salidas de agua y con regulación de caudal individual para cada salida de agua, de esta manera, RS Smart se adapta a las necesidades del usuario en cada momento.

Con RS Smart se consigue una ducha perfecta: selección de temperatura, salida de agua y intensidad del agua mediante el caudal, todo ello mediante unos botones con doble función creados en **ramonsoler**.

El diseño minimalista permite combinar RS Smart con toda la gama de productos de **ramonsoler**, especialmente los de hidroterapia con grandes rociadores y también permite ahorrar espacio en el baño.

RS Smart is an intelligent 2 and 3 ways concealed thermostatic mixer, capable of operating at the same time with different water outlets and with individual flow regulation for each water outlet, in this way, RS Smart adapts to the user's needs at all times.

With RS Smart you get a perfect shower: selection of temperature, water outlet and water intensity by means of the flow rate, all through dual-function buttons created by **ramonsoler**.

The minimalist design allows RS Smart to be combined with the entire range of ramonsoler products, especially the hydrotherapy products with large shower heads, and also saves space in the bathroom.




VER VIDEO



WATCH VIDEO

I-DESIGN





ANTI-LEGIONELA

Siguiendo los reglamentos y las normativas, disponemos de diversos sistemas que evitan la proliferación de la legionela. Nuestros grifos están diseñados con materiales resistentes a los tratamientos con altas concentraciones de cloro, así como a las altas temperaturas necesarias para realizar el choque térmico previsto por la ley (RD 865/2003).

ANTI-LEGIONELLA

In accordance to international regulations, we have various features which help to eradicate this virus in hydraulic systems. Our tapware incorporates mechanisms which are chlorine resistant and can resist thermal changes as per Spanish Royal Decree (865/2003.)



EXIGENCIAS SANITARIAS

Nuestras griferías superan las exigentes normativas sanitarias (ACS Francia y KTW Alemania), que garantizan que los materiales en contacto con el agua no suponen ningún riesgo para la salud.

SANITARY REGULATIONS

Our tapware is up to the highest standards and complies with Sanitary Regulations (DFWG Germany and NF France) which guarantee the customers piece of mind.



PROTECCIÓN ACÚSTICA

Nuestra grifería dispone de diferentes filtros acústicos tanto en las entradas de agua de los grifos como en el interior de sus mecanismos de regulación, optimizando la protección acústica.

NOISE PROTECTION

Our tapware has acoustic filters both in water connections as well in the mixing cartridges optimizing noise protection.



TERMOSTOP

Las griferías termostáticas disponen de un sistema limitador de temperatura, que indica al usuario el límite de temperatura de uso eficiente de 38°C a 42°C. Este sistema limita, mediante un tope de giro del volante la temperatura del agua caliente, pudiendo sobrepasarlo con solo pulsar un botón.

TERMOSTOP

This system avoids the risk of burns and the excessive consumption of hot water. It permits to limit the maximum temperature lock lever through the lever stroke in mixer taps.



ACERO INOXIDABLE

Acero inoxidable medical tratado como instrumental quirúrgico: máxima higiene y seguridad. Resiste corrosión, productos de limpieza y arañazos, manteniendo un acabado impecable y duradero siempre.

STAINLESS STEEL

Medical-grade stainless steel treated as surgical instruments: maximum hygiene and safety. Resistant to corrosion, cleaning products and scratches, maintaining an impeccable and durable finish at all times.



HOTBLOCK SYSTEM

Nuestro termostático dispone de un sistema que bloquea automáticamente la salida a alta temperatura, lo que podría provocar quemaduras al usuario.

HOTBLOCK SYSTEM

Automatic blockage system which limits the amount of water exiting at a high temperature and saving the user serious burns.



COOLTOUCH SYSTEM

La grifería termostática permanece siempre templada al tacto, para evitar el riesgo de quemaduras.

COOLTOUCH SYSTEM

Our thermostatic mixers always remain warm to the touch in order to avoid any risk of burns.



WC MAGNET

Sistema de doble seguridad ante el peligro de inundación. Un magneto crea un cierre perfecto.

WC MAGNET

Double security system before the danger of flooding. The magnet makes a perfect closure.



C3/S3

Sistema de ahorro de agua y energía, una combinación eficiente que incorpora sistemas de apertura central en frío y tope intermedio (apertura escalonada o en dos fases). Normativa NF de Francia para el ahorro de agua y energía.

C3/S3

This feature enables us to totally open the tap from a cold water start from the central position of the handle. NF regulations in France.



C2/S2

Nuestros monomandos incorporan un tope intermedio en el recorrido vertical de la palanca. Proporcionando un caudal con un ahorro del 50% de agua. Normativa NF de Francia para el ahorro de agua.

C2/S2

Our single lever basin taps have a double position which limits the water flow on opening the tap. A 50% saving is undertaken, whilst if one wants full flow one only has to open the handle to its maximum. NF regulations in France.



OXIGENACIÓN

Nuestros grifos disponen de un sistema de aireación del agua, lo que supone un considerable ahorro en su consumo, al tiempo que garantiza un uso más confortable, evitando salpicaduras. Mezclar aire y agua permite un ahorro hídrico de un 30% y con un mayor confort.

OXYGENATION

Our tapware includes a special aeration system which saves water as well as giving more comfortable use. It avoids unnecessary splashing saving up to 30% of flow with great comfort.



LIMITADOR DE CAUDAL

Nuestros limitadores permiten determinar qué caudal máximo se desea, reduciendo el consumo de agua y manteniendo el confort de uso. La limitación standard son 3,7 l/m en lavabos y 8 l/m para duchas.

WATER LIMITING

Our water limiting systems can regulate the maximum flow required, reducing water usage and maintaining acceptable levels of comfort. The standard limit is 3.7l/min in basins and 8l/min in showers.

Confort Comfort

**ERGONOMÍA**

El diseño ergonómico de nuestras griferías permite el fácil uso para cualquier persona.

ERGONOMICS

The ergonomic shape of our tapware offers ease of use.

**SENSIBILIDAD**

Nuestros cartuchos permiten regular cómodamente la temperatura, la mezcla de agua progresivamente, sin cambios bruscos de temperatura. Además, nuestros cartuchos termostáticos reaccionan en menos de un segundo a variaciones de temperatura y caudal manteniendo la temperatura solicitada.

SENSIBILITY

Our cartridges allow you to comfortably regulate the temperature, the water mixing progressively, without sudden changes in temperature. Moreover, our thermostatic cartridges react in less than a second to variable temperatures and flow rates, maintaining the required temperature.

**TOURBILLON**

Un circuito de agua único y excepcional que controla la fuerza y tensión del agua.

TOURBILLON

A unique and exceptional water circuit that controls the strength and tension of the water.

Durabilidad Durability

**ANTI-CAL**

Nuestros rociadores cuentan con boquillas de silicona flexibles las cuales la cal y las impurezas se desprenden fácilmente, incluso frotando con los dedos. Boquillas de máxima calidad resistentes al desgaste, con lo que consigue que el rociador se conserve mejor y que su funcionamiento sea 100% fiable.

ANTI-LIMESTONE

Our hand and headshowers which have flexible silicon out-let tubes filter impurities easily. ramonsoler uses tubing of the highest quality, which means longer lasting components. A complete maintenance cycle also reduces technical problems.

**RESISTENCIA**

Nuestra grifería destaca por su gran resistencia ya que todos sus componentes externos y acabados, son metálicos lo que permite una gran durabilidad con el paso del tiempo.

RESISTANCE

Our taps stand out for their great resistance, as all their external components and finishes are metallic, which allows for great durability over time.

**DIAMOND FINISH**

La superficie de todas nuestras griferías son muy resistentes y poseen un acabado brillo extra gracias a un proceso de cromado y a rigurosos controles de calidad.

DIAMOND FINISH

All of the tapware surfaces are extra resistant and have a shiny extra finish due to the extensive chroming and polishing process.

**PVD**

Nuestros acabados PVD (aleación mediante deposición física de vapor) en grafito, cobre, níquel y oro cepillado ofrecen hasta diez veces más protección que el cromado convencional frente a la corrosión y el uso diario.

PVD

Our PVD (physical vapour deposition) finishes in graphite, copper, nickel and brushed gold offer up to ten times more protection than conventional chrome plating against corrosion and everyday use.

**NEGRO MATE**

Exclusivo acabado negro mate que se aplica mediante recubrimiento electrostático sobre galvanizado, logrando máxima resistencia a la niebla salina, acabado anti-huellas y un tacto aterciopelado.

MATT BLACK

Exclusive matt black finish applied by electrostatic coating over galvanised metal, achieving maximum resistance to salt spray, an anti-fingerprint finish and a velvety feel.

**ÁNODO DE SACRIFICIO**

Protegemos de la corrosión las superficies de la grifería con un ánodo de sacrificio de zinc-magnesio el cual se coloca en todas nuestras series, tanto en los anclajes verticales como en los murales, asimismo nuestras manetas están también protegidas. Este sistema patentado por ramonsoler triplica la vida de nuestros recubrimientos por corrosión externa.

SACRIFICIAL ANODE

In ramonsoler we protect the surfaces of the faucet from corrosion with a zinc-magnesium sacrificial anode which is placed in all our series, both in vertical anchors and murals, our handles are also protected. This system patented by ramonsoler triples the life of our external corrosion coatings.



AENOR

Certifica que un producto industrial o de consumo cumple las características de calidad definidas por la norma española y europea, aportando confianza al mercado, asegurando controles periódicos, trazabilidad, seguridad y un proceso de evaluación independiente y transparente.

AENOR

Certifies that an industrial or consumer product complies with the quality characteristics defined by Spanish and European standards, providing confidence to the market, ensuring regular checks, traceability, safety and an independent and transparent evaluation process.



WATER LABEL

Certificado a nivel europeo claramente el volumen máximo de agua, si el producto se ha instalado correctamente y de acuerdo con las instrucciones del fabricante, garantizando eficiencia hídrica, ahorro en el consumo y verificación mediante ensayos estandarizados en laboratorios independientes, con información transparente.

WATER LABEL

Certified at European level, clearly stating the maximum water volume if the product has been installed correctly and in accordance with the manufacturer's instructions, guaranteeing water efficiency, savings in consumption and verification through standardised testing in independent laboratories, with transparent information.



NF

La NF certifica que un producto industrial o de consumo cumple las características de calidad definidas por la norma francesa y europea. Acredita fiabilidad, seguridad, rendimiento y seguimiento, tras controles independientes y auditorías periódicas en su fabricación.

NF

The NF certifies that an industrial or consumer product complies with the quality characteristics defined by French and European standards. It attests to reliability, safety, performance and traceability, following independent checks and regular audits during manufacture.



ACS

Certificación francesa de conformidad sanitaria que regula los materiales que entran en contacto con el agua. Su principal objetivo es asegurar que estos materiales no alteren la calidad del agua ni representen un riesgo para la salud pública.

ACS

French certification of sanitary conformity regulating materials that come into contact with water. Its main objective is to ensure that these materials do not alter water quality and do not represent a risk to public health.



BELGAQUA

Belgaqua es la federación belga del sector del agua, encargada de la gestión sostenible, regulación y calidad del suministro de agua en Bélgica. Representa a operadores y profesionales del sector, promoviendo buenas prácticas y normativas.

BELGAQUA

Belgaqua is the Belgian Federation of the water sector, responsible for the sustainable management, regulation and quality of water supply in Belgium. It represents operators and professionals in the sector, promoting good practices and regulations.



NOM

Regulación técnica obligatoria que asegura que los productos comercializados en el país, ya sean nacionales o importados, cuenten con etiquetados en español para proporcionar información clara al consumidor. Además, su cumplimiento es verificado por autoridades competentes para garantizar la seguridad, calidad y transparencia en el mercado.

NOM

Mandatory technical regulation ensuring that products sold in the country, whether domestic or imported, are labelled in Spanish to provide clear information to consumers. Furthermore, compliance is verified by the competent authorities to guarantee safety, quality and transparency in the market.



DVGW

Certificación a fabricantes, empresas especializadas, de servicios públicos y expertos para proporcionar la prueba positiva de cumplimiento con el estado de la técnica de los requisitos. Esta certificación refuerza la confianza del mercado y asegura la calidad y fiabilidad de los productos y servicios en el ámbito del gas y el agua.

DVGW

Certification for manufacturers, specialist companies, public service providers and experts to provide positive proof of compliance with state-of-the-art requirements. This certification strengthens market confidence and ensures the quality and reliability of products and services in the gas and water sectors.



PUB

El PUB es la agencia nacional del agua en Singapur, responsable de la gestión sostenible del suministro, alcantarillado y drenaje. Garantiza el acceso al agua potable y la resiliencia hídrica del país.

PUB

PUB is Singapore's national water agency, responsible for the sustainable management of water supply, sewerage and drainage. It ensures access to safe drinking water and water resilience in the country.



DVGW

La Organización Egipcia de Estandarización establece los criterios ecológicos de obligado cumplimiento en cuanto a eficiencia de consumo de agua, materiales en contacto con agua potable, sustancias prohibidas, longevidad de los productos, packaging e información al usuario.

DVGW

The Egyptian Organization for Standardization establishes the mandatory ecological criteria regarding the efficiency of water consumption, materials in contact with drinking water, prohibited substances, product longevity, packaging and user information.



Agreement Tehnic Rumania

El Agreement Tehnic es una certificación exigida para comercializar productos de construcción innovadores en Rumania que no están cubiertos por normas armonizadas. Avala su conformidad técnica, seguridad y uso previsto. Su obtención es esencial para campañas de lanzamiento, licitaciones públicas y posicionamiento de producto como solución aprobada a nivel nacional.

Agreement Tehnic Roumanie

The Agreement Tehnic is a mandatory certification for marketing innovative construction products in Romania that are not covered by harmonized standards. It confirms technical compliance, safety, and intended use. Obtaining it is essential for product launches, public tenders, and positioning as an officially approved solution in the national market.

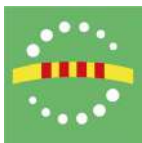


SASO Arabia Saudita

La certificación SASO (Saudi Standards, Metrology and Quality Organization) es un requisito esencial para importar y comercializar productos en Arabia Saudita. Garantiza el cumplimiento con las normas técnicas locales en seguridad, calidad y eficiencia. Es clave para acceder al mercado saudí y validar oficialmente el producto ante autoridades y distribuidores.

SASO Saudi Arabia

SASO (Saudi Standards, Metrology and Quality Organization) certification is a mandatory requirement for importing and selling products in Saudi Arabia. It ensures compliance with local technical standards for safety, quality, and efficiency. It is essential for market access and official product validation with authorities and distributors.



Certificado de Calidad Ambiental

Este distintivo, otorgado por la Generalitat de Catalunya, reconoce productos y sistemas que contribuyen significativamente al ahorro de agua. Avala su rendimiento ambiental y permite comunicar un compromiso verificado con la sostenibilidad. Es un valor añadido para posicionar soluciones eficientes en licitaciones, arquitectura sostenible y puntos de venta ecológicos.

Environmental Quality Certificate

This label, granted by the Government of Catalonia, certifies products and systems that significantly contribute to water savings. It validates their environmental performance and enables verified sustainability claims. It adds value when positioning efficient solutions in tenders, sustainable architecture, and eco-focused retail.



PZH Polonia

El certificado PZH, emitido por el Instituto Nacional de Salud Pública de Polonia (Narodowy Instytut Zdrowia Publicznego - PZH), avala que un producto es seguro desde el punto de vista higiénico y sanitario. Es especialmente relevante para materiales en contacto con el agua potable, alimentos o espacios interiores. Es un requisito clave para operar en sectores sensibles del mercado polaco, como construcción, sanidad o tratamiento de agua.

PZH Poland

The PZH certificate, issued by Poland's National Institute of Public Health (Narodowy Instytut Zdrowia Publicznego - PZH), confirms that a product is hygienically safe. It is especially relevant for materials in contact with drinking water, food, or interior environments. It is a key requirement for entering sensitive sectors in the Polish market, such as construction, healthcare, or water treatment.



Der Grüne Punkt

El símbolo Der Grüne Punkt, gestionado en España por Ecoembes, certifica que un producto participa en el sistema dual de recogida y reciclaje de envases. Representa el compromiso del fabricante con la economía circular y el cumplimiento de la responsabilidad ampliada del productor (RAP). Es un distintivo valorado en retail, sostenibilidad corporativa y comunicación ambiental del producto.

Der Grüne Punkt

The Der Grüne Punkt symbol, managed in Spain by Ecoembes, certifies that a product participates in the dual system for packaging collection and recycling. It reflects the producer's commitment to circular economy principles and compliance with extended producer responsibility (EPR). It is a valued label in retail, corporate sustainability, and environmental product communication.

NUESTROS SERVICIOS

OUR SERVICES



Nuestra garantía va más allá del periodo exigido por la ley, es un compromiso con la calidad. La grifería de **ramonsoler** tiene una garantía de 5 años contra defectos estructurales, de material o de fabricación.

Our guarantee goes beyond the period required by law, it is a commitment to quality. **ramonsoler** taps are guaranteed for 5 years against structural, material or manufacturing defects.



La garantía cubre recambios durante 3 años asegurando la calidad y durabilidad de sus productos. Además, proveemos repuestos hasta 10 años después de que el modelo deje de fabricarse, superando los requisitos legales.

The warranty covers spare parts for 3 years ensuring the quality and durability of your products. In addition, we provide spare parts for up to 10 years after the model has been discontinued, exceeding legal requirements.



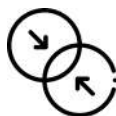
En la sección de profesionales, encontrará asesoramiento para sus proyectos, productos específicos y servicios exclusivos para el sector Contract.

In the professional section, you can find advice for your projects, specific products and exclusive services for the Contract sector.



En el apartado de recursos de nuestra web también puede encontrar instrucciones de montaje y consejos de mantenimiento, planos acotados y recursos 3D y DWG para una planificación óptima de su proyecto.

In the resources section of our website you can also find assembly instructions and maintenance tips, dimensioned drawings and 3D and DWG resources for optimal planning of your project.



La web de **ramonsoler** cuenta con un algoritmo propio que ofrece las mejores combinaciones tanto en grifería como en accesorios para completar su estancia. Encontrará todas las sugerencias dentro de cada producto.

The **ramonsoler** website has its own algorithm that offers the best combinations in both taps and accessories to complete your room. You will find all the suggestions within each product.



A petición del cliente hotelero, **ramonsoler** ofrece un servicio de grabado láser para el logo del hotel. Este grabado es indeleble, garantizando una personalización duradera y de alta calidad en todos sus productos.

At the request of the hotel client, **ramonsoler** offers a laser engraving service for the hotel logo. This engraving is indelible, guaranteeing a long-lasting and high quality personalisation of all your products.



ramonsoler ofrece asesoramiento personalizado adaptado a las necesidades de cada cliente. Nuestro equipo de expertos garantiza apoyo en la selección, instalación y mantenimiento de productos.

ramonsoler offers personalised advice adapted to the needs of each client. Our team of experts guarantees support in the selection, installation and maintenance of products.



ramonsoler ofrece asistencia técnica personalizada, adaptada a las necesidades del cliente. Nuestros expertos proporcionan apoyo en el mantenimiento y resolución de problemas, técnicos con un asesoramiento de alta calidad.

ramonsoler offers personalised technical assistance, tailored to the customer's needs. Our experts provide maintenance support and troubleshooting, technical support with high quality advice.



ramonsoler cuenta con showrooms en todo el mundo, donde los clientes pueden experimentar la calidad de los productos. Estos espacios están diseñados para ofrecer una experiencia inmersiva para la selección de grifería y accesorios.

ramonsoler has showrooms around the world, where customers can experience the quality of the products. These spaces are designed to offer an immersive experience for the selection of taps and fittings.



ramonsoler ofrece una calculadora de ahorro de agua en su web, permitiendo a los clientes estimar el consumo y ahorro potencial. Esta herramienta ayuda a tomar decisiones informadas para un uso más eficiente y sostenible del agua.

ramonsoler offers a water savings calculator on its website, allowing customers to estimate consumption and potential savings. This tool helps to make informed decisions for a more efficient and sustainable use of water.

FLAGSHIP STORES

BCN | MEXICO | CASABLANCA | TUNISIA | PANAMA | REP. DOMINICANA

Con más de 130 años de historia, **ramonsoler** refuerza su proyección internacional a través de una red de Flagship Store en ubicaciones clave. En pleno corazón de Barcelona, en el número 107 de la calle Vía Augusta, su espacio destaca por un potente estilo industrial y una cuidada puesta en escena.

La firma presenta en estos espacios insignia una invitación a descubrir su amplio catálogo de griferías para baños, cocinas, espacios contract y zonas públicas, con ambientes pensados para inspirar y facilitar la elección.

El diseño de interiores, a cargo de **Carmen Barasona**, conduce al visitante por un recorrido experiencial en el que el diseño y el agua son protagonistas. A esta presencia se suman otros enclaves estratégicos: Casablanca, Túnez, Panamá y República Dominicana, consolidando la cercanía de la marca a profesionales y clientes en distintos mercados.

En octubre de 2023, **ramonsoler** inauguró además su Flagship Store en Ciudad de México, un espacio de vanguardia que no solo expone grifería y accesorios, sino que también refleja el compromiso de la empresa con la innovación y la sostenibilidad.

Con esta expansión, **ramonsoler** demuestra que sigue creciendo, acercando su calidad, diseño y experiencia a través de un concepto de espacios que permiten vivir la marca de primera mano.

With more than 130 years of heritage, **ramonsoler** strengthens its international presence through a network of Flagship Stores in key locations. In the very heart of Barcelona, at 107 Vía Augusta, the space stands out for its bold industrial aesthetic and carefully curated setting.

Across these flagship spaces, the brand invites visitors to discover its extensive range of taps and mixers for bathrooms and kitchens, as well as solutions for contract projects and public areas, within inspiring environments designed to support and simplify selection.

The interior design, led by **Carmen Barasona**, guides visitors along an immersive journey where design and water take centre stage.

This presence is further enhanced by other strategic locations—Casablanca, Tunisia, Panama and the Dominican Republic—strengthening the brand's proximity to professionals and clients across different markets.

In October 2023, **ramonsoler** also opened its Flagship Store in Mexico City: a cutting-edge space that not only showcases taps, mixers and accessories, but also reflects the company's commitment to innovation and sustainability.

Through this expansion, **ramonsoler** demonstrates its continued growth, bringing its quality, design and expertise closer through a retail concept that allows visitors to experience the brand first-hand.



PROYECTOS HOTELEROS

HOTEL PROJECTS

VINCCI · RADISSON · MARRIOTT · SHERATON · INTERCONTINENTAL · IKOS · PALLADIUM · QUEEN MARY · HILTON
SERENADE PUNTA CANA · WALDORF · IBEROSTAR · USHUAIA · HARD ROCK · NEVA TOWERS · FERGUS HOTELS
MAJESTIC · HYATT · RITZ-CARLTON

Las griferías y duchas de **ramonsoler** han sido certificadas con las normativas más exigentes y estamos presentes en más de 40 países. Con numerosas referencias hoteleras internacionales, la firma está presente en cadenas hoteleras.

Millones de usuarios utilizan diariamente nuestros productos, renovando día a día su confianza. **ramonsoler** se encuentran en las instalaciones más importantes: cadenas hoteleras internacionales, grandes hospitales, transatlánticos, grandes yates, hoteles con encanto, promociones de prestigio e incluso en promociones pioneras y sensibles al ahorro de agua y al medio ambiente.

ramonsoler faucets and showers have been certified with the most demanding standards and we are present in more than 40 countries. With numerous international hotel references, the company is present in hotel chains.

Millions of consumers use our products every day, constantly confirming their confidence in us. **ramonsoler** systems can be found at countless leading establishments: international hotel chains, large hospitals, ocean liners, super yachts, hotels with charm and even pioneering eco-friendly developments where water saving systems are installed.





reddot winner 2024



Características Técnicas

- Cartucho monomando cerámico Ø25 mm y Ø35 mm.
- Cartuchos monomando Ø35 mm con Sistema Termostop Block de limitación de la temperatura máxima del agua caliente, sistema de ahorro de agua S2 mediante la apertura de la manecilla en dos fases.
- Distribuidor de 2 vías, sin regulación de caudal y sin cierre.
- Distribuidor de 3 vías, sin regulación de caudal y sin cierre.
- Cartucho termostático con Sistema Hot Block de seguridad antiquemaduras y Sistema Termostop de bloqueo de la temperatura a 38°C.
- Montura cerámica 1/2" para regulación de caudal.
- Montura cerámica 3/4" para regulación de caudal.
- Distribuidor de 2 vías con regulación de caudal y cierre.
- Caudal a 3 bar: Lavabo 5 l/min. Bidé 6 l/min. Ducha 12 l/min. Baño 20 l/min.
- Nivel acústico a 3 bar: < 20 dB.
- Cromado latón: 15 micras de espesor de níquel, 0.3 micras de cromo.
- Prestaciones de confort a nivel de fidelidad, sensibilidad y constancia en la selección de la temperatura.
- Resiste presiones estáticas ≤ 10 bar y golpes de ariete de 25 bar.
- Temperatura recomendada de agua caliente 55°C. Temperatura máxima de uso 65°C. Máximo 1h a 90°C.
- Presión de uso entre 1-5 bar. Recomendada 3 bar.
- Resistente al choque térmico y químico anti legionela.
- Ánodo de sacrificio anticorrosión de zinc-magnesio.

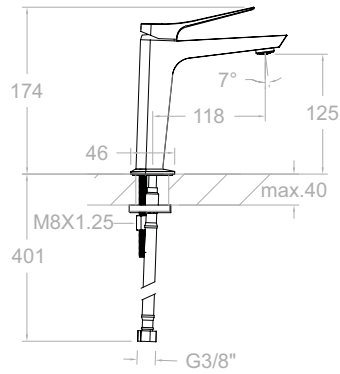
Technical Characteristics

- Single-lever ceramic cartridge Ø35 mm and Ø40 mm.
- Single-lever ceramic cartridge Ø35 mm with Thermostop Block system for limiting the maximum hot water temperature, S2 water-saving system by opening the handle in two phases.
- 2-way diverter without flow regulation and without cut-off system
- 3-way diverter, without flow regulation and without cut-off system
- Thermostatic cartridge with Hot Block anti-burn system and Thermostop temperature blocking system at 38°C.
- Ceramic valve 1/2" for flow regulation.
- Ceramic valve 3/4" for flow regulation.
- 2-way diverter, with flow regulation and cut-off system
- Flow rate at 3 bar: Washbasin 5 l/min. Bidet 6 l/min.
- Shower 12 l/min. Bath 20 l/min.
- Acoustic level at 3 bars: < 20 dB.
- Chrome-plated brass: 15 microns thick of nickel, 0.3 microns of chrome.
- Comfortable performance as regards reliability, sensitivity and steadiness in the temperature selection.
- It resists static pressures ≤ 10 bars and water hammers at 25 bars.
- Recommended temperature for the hot water: 55°C. Maximum working temperature: 65°C. Maximum: 1h at 90°C.
- Working pressure between 1-5 bars, recommended: 3 bars.
- Resistant to thermal shock and chemical anti legionella.
- Zinc-magnesium anti-corrosion sacrificial anode.

PRISMA







420401
42A309570

134,80 €



420401NM
42A309585

202,30 €



420401OC
42A309614

226,40 €



420401GR
42A309638

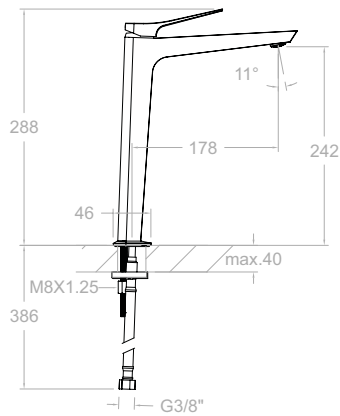
226,40 €



Prisma, monomando de lavabo.
Prisma, washbasin mixer.



Cartucho Cartridge: 25000-2



420201
42A309571

210,40 €



420201NM
42A309594

315,80 €



420201OC
42A309615

372,90 €



420201GR
42A309639

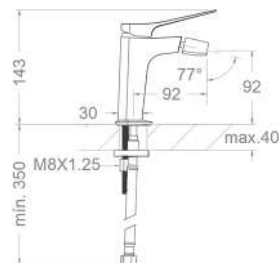
372,90 €



Prisma, monomando de lavabo XL.
Prisma, washbasin mixer XL.



Cartucho Cartridge: 25000-2



420301
42B309572

104,70 €



420301NM
42B309595

157,10 €



420301OC
42B309617

185,40 €



420301GR
42B309640

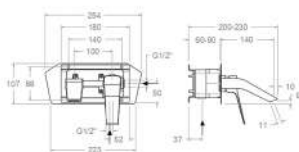
185,40 €



Prisma, monomando de bidé.
Prisma, bidet mixer.



Cartucho Cartridge: 25000-2



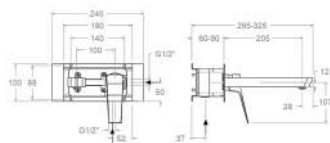
- 422001**
 42A309573
 XX20CF+KB20+CLEU+4200N-35
 253,10 €
- 422001NM**
 42A309596
 XX20CFNM+KXB20NM+CLEUNM+4200N-35NM
 379,60 €
- 422001OC**
 42A309618
 XX20CFOC+KB20OC+CLEUOC+4200N-35OC
 430,20 €
- 422001GR**
 42A309641
 XX20CFGR+KB20GR+CLEUGR+4200N-35GR
 430,20 €



Prisma, monomando de lavabo empotrado mural con caño inclinado y placa metálica.
 Prisma, wall-mounted single-lever basin mixer with slanted spout and metal plate.



Cartucho Cartridge: 35100-2



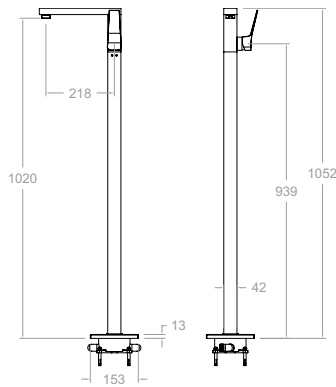
- 422002**
 42A309574
 XX20CF+KB20+CLEA+4200N-35
 261,40 €
- 422002NM**
 42A309597
 XX20CFNM+KB20NM+CLEANM+4200N-35NM
 392,20 €
- 422002OC**
 42A309619
 XX20CFOC+KB20OC+CLEAOC+4200N-35OC
 444,40 €
- 422002GR**
 42A309642
 XX20CFGR+KB20GR+CLEAGR+4200N-35GR
 444,40 €



Prisma, monomando de lavabo empotrado mural de caño recto y placa metálica.
 Prisma, wall-mounted single-lever basin mixer with straight spout and metal plate.



Cartucho Cartridge: 35100-2



427602
42A309584

427602NM
42A309605

427602OC
42A309628

Prisma, columna monomando de lavabo.
Prisma, washbasin column.

606,40 €



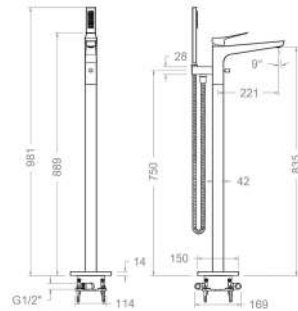
909,60 €



1.035,30 €



Cartucho Cartridge: 35100-2



428503MR
42C312543

428503MRNM
42C312544

428503MROC
42C312545

428503MRGR
42C312796

Prisma, columna monomando para bañera con equipo de ducha.
Prisma, bath-shower column with shower set.

947,90 € **N**



1.421,90 € **N**



1.613,00 € **N**



1.613,00 € **N**



428503S
42C312540

428503SNM
42C312541

428503SOC
42C312542

428503SGR
42C312795

Prisma, columna monomando para bañera.
Prisma, bath-shower column.

880,60 € **N**



1.320,90 € **N**



1.497,00 € **N**

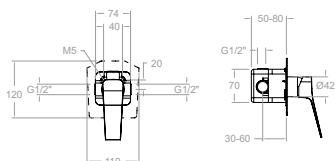


1.497,00 € **N**



Cartucho Cartridge: 35100-2

1 Via/Way



421801S

42D309575
XX1801+KP1+4200N-35

114,40 €



421801SNM

42D309598
XX1801NM+KP1NM+4200N-35NM

171,80 €



421801SOC

42D309620
XX1801OC+KP1OC+4200N-35OC

202,90 €



421801SGR

42D309643
XX1801GR+KP1GR+4200N-35GR

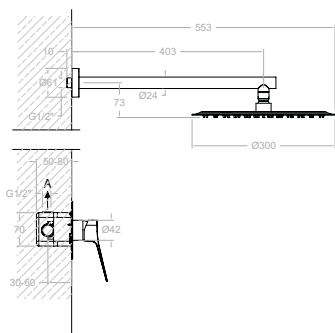
202,90 €



Prisma, monomando de ducha empotrado 1 vía.
Prisma, single lever concealed mixer 1 way.



Cartucho Cartridge: 35100



K4218012

42D309590
421801S+BH02RK300

392,70 €



K4218012NM

42D309610
421801SNM+BH02RK300NM

589,30 €



K4218012OC

42D309634
421801SOC+BH02RK300OC

682,80 €



K4218012GR

42D309653
421801SGR+BH02RK300GR

682,80 €

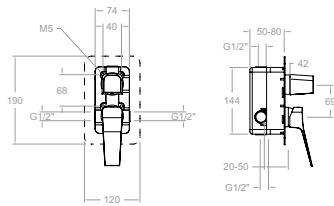


Prisma, conjunto de monomando de ducha empotrado 1 vía con
rociador metálico 300mm.
Prisma, single lever concealed shower mixer set, 1 way with
metallic headshower 300 mm.



Cartucho Cartridge: 35100

2 Vías/Ways



421502S 205,60 €

42D309576

XX1502+KP2+425100+4200N-35



421502SNM 308,40 €

42D309599

XX1502NM+KP2NM+425100NM+4200N-35NM



421502SOC 364,80 €

42D309621

XX1502OC+KP2OC+425100OC+4200N-35OC



421502SGR 364,80 €

42D309644

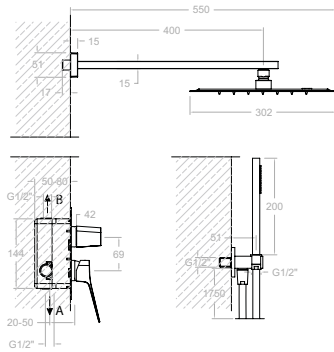
XX1502GR+KP2GR+425100GR+4200N-35GR



Prisma, monomando de ducha empotrado 2 vías.
Prisma, single lever concealed mixer 2 ways.



Cartucho Cartridge: 35100



K4215021 614,40 €

42D309591

421502S+BH02RK300+4716MR+4796+2471C



K4215021NM 921,90 €

42D309611

421502SNM+BH02RK300NM+4716MRNM+4798NM+2475CNM



K4215021OC 1.069,80 €

42D309635

421502SOC+BH02RK300OC+4716MROC+4798OC+2475COC



K4215021GR 1.069,80 €

42D309654

421502SGR+BH02RK300GR+4716MRGR+4798GR+2475CGR

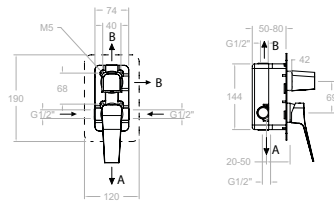


Prisma, conjunto de monomando de ducha empotrado 2 vías con rociador metálico 300mm.
Prisma, single lever concealed shower mixer set, 2 ways with metallic headshower 300 mm.



Cartucho Cartridge: 35100

3 Vías/Ways



421503S 243,30 €

42D309577
XX1503+KP3+425100+4200N-35



421503SNM 365,00 €

42D309600
XX1503NM+KP3NM+425100NM+4200N-35NM



421503SOC 431,30 €

42D309622
XX1503OC+KP3OC+425100OC+4200N-35OC



421503SGR 431,30 €

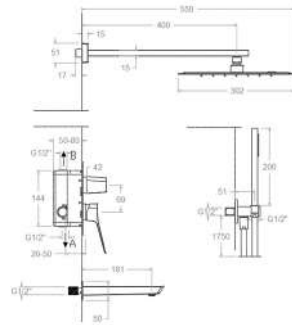
42D309645
XX1503GR+KP3GR+425100GR+4200N-35GR



Prisma, monomando de ducha empotrado 3 vías.
Prisma, single lever concealed mixer 3 ways.



Cartucho Cartridge: 35100



K4215031 703,30 €

42C313108
421503S+BH02RK300+16802K+4716MR+4796+2471C



K4215031NM 1.055,30 €

42C313109
421503SNM+BH02RK300NM+16802KNM+4716MRNM+4798NM+2475CNM



K4215031OC 1.223,30 €

42C313110
421503SOC+BH02RK300OC+16802KOC+4716MROC+4798OC+2475COC



K4215031GR 1.223,30 €

42C313111
421503SGR+BH02RK300GR+16802KGR+4716MRGR+4798GR+2475CGR



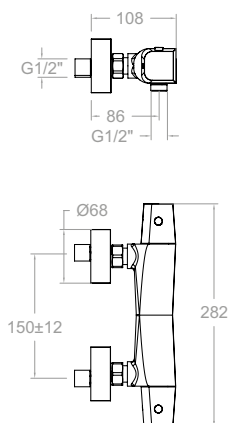
Prisma, conjunto monomando empotrado 3 vías con soporte, toma de agua, caño de bañera, teleducha y rociador cuadrado de 300mm.

Prisma, concealed 3-way single-lever mixer with bracket, water inlet, bath spout, hand shower and 300 mm square shower head.



Cartucho Cartridge: 35100





423401S
42D309578

259,00 €



423401SNM
42D309601

388,50 €



423401SOC
42D309623

459,20 €



423401SGR
42D309646

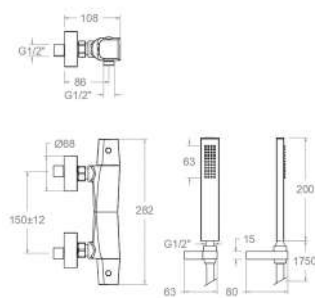
459,20 €



Prisma, termostático de ducha.
Prisma, thermostatic shower mixer.



Cartucho Cartridge: 1703 T + 1700C 1/2"



423401MR
42D309581

372,90 €



423401S+4716MR+4726M+2471C

423401MRNM
42D309602

559,30 €



423401SNM+4716MRNM+472602NM+2475CNM

423401MROC
42D309624

655,40 €



423401SOC+4716MROC+472602OC+2475COC

423401MRGR
42D309647

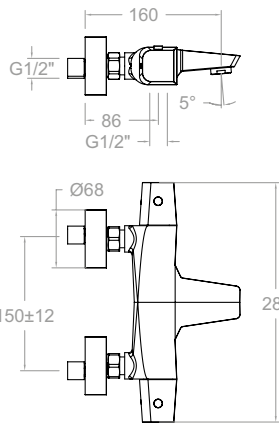

655,40 €



Prisma, termostático de ducha con equipo de ducha.
Prisma, thermostatic shower mixer with shower set.



Cartucho Cartridge: 1703 T + 1700C 1/2"



423901S
42C309582

295,50 €



423901SNM
42C309603

443,20 €



423901SOC
42C309626

524,10 €



423901SGR
42C309648

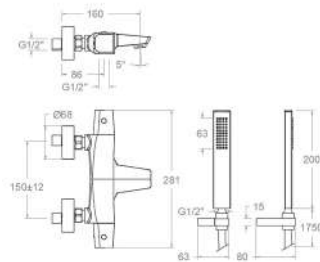
524,10 €



Prisma, termostático de baño-ducha.
Prisma, thermostatic bath-shower mixer.



Cartucho Cartridge: 1703 T + 4000



423901MR
42C309583

409,40 €



423901S+4716MR+4726M+2471C

423901MRNM
42C309604

614,00 €



423901SNM+4716MRNM+472602NM+2475CNM

423901MROC
42C309627

720,30 €



423901SOC+4716MROC+472602OC+2475COC

423901MRGR
42C309649

720,30 €



423901SGR+4716MRGR+472602GR+2475CGR

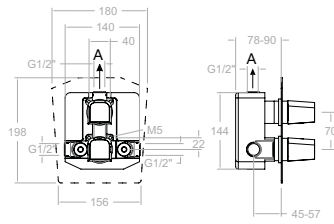


Prisma, termostático de baño-ducha con equipo de ducha.
Prisma, thermostatic bath-shower mixer with shower set.



Cartucho Cartridge: 1703 T + 4000

1 Via/Way



422411S

42D309588

XX2411-KTP1+425000+425100

204,60 €



422411SNM

42D309608

XX2411NM-KTP1NM+425000INM+425100NM

306,80 €



422411SOC

42D309632

XX2411OC-KTX1OC+425000OC+425100OC

362,90 €



422411SGR

42D309650

XX2411GR-KTP1GR+425000IGR+425100GR

362,90 €

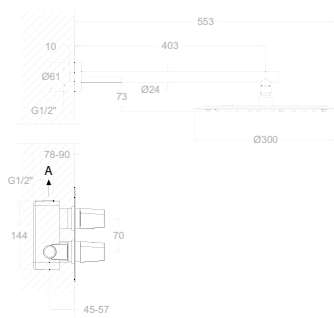


Prisma, termostático de ducha empotrado 1 vía con placa metálica.

Prisma, 1-way concealed thermostatic shower mixer with metal plate.



Cartucho Cartridge: 1703 T + 1700C 3/4"



K4224012

42D309592

422411S+BH02RK300

482,90 €



K4224012NM

42D309612

422411SNM+BH02RK300NM

724,30 €



K4224012OC

42D309636

422411SOC+BH02RK300OC

842,80 €



K4224012GR

42D309655

422411SGR+BH02RK300GR

842,80 €



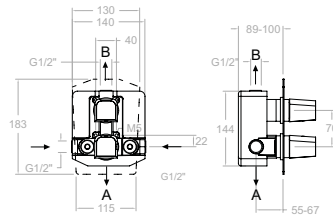
Prisma, conjunto termostático de ducha empotrado 1 vía con rociador metálico 300mm.

Prisma, thermostatic concealed shower set 1 way with metallic headshower 300 mm.



Cartucho Cartridge: 1703 T + 1700C 3/4"

2 Vías/Ways



428712S 286,60 €

42D309589
XX8712+KTP2+425000I+425100

428712SNM 429,80 €

42D309609
XX8712NM+KTP2NM+425000INM+425100NM

428712SOC 507,70 €

42D309633
XX8712OC+KTP2OC+425000IOC+425100OC

428712SGR 507,70 €

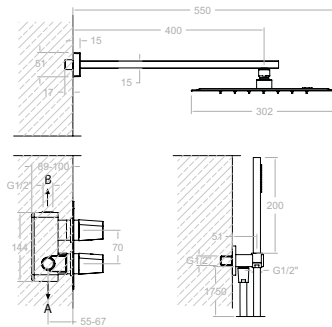
42D309651
XX8712GR+KTP2GR+425000IGR+425100GR

Prisma, termostático de ducha empotrado 2 vías con placa metálica.

Prisma, 2-ways concealed thermostatic shower mixer with metal plate.



Cartucho Cartridge: 1703 T + 4000



K4287011 695,40 €

42D309593
428712S+BH02RK300+4716MR+4796+2472C

K4287011NM 1.043,30 €

42D309613
428712SNM+BH02RK300NM+4716MRNM+4798NM+2475CNM

K4287011OC 1.212,70 €

42D309637
428712SOC+BH02RK300OC+4716MROC+4798OC+2475COC

K4287011GR 1.212,70 €

42D309656
428712SGR+BH02RK300GR+4716MRGR+4798GR+2475CGR

Prisma, conjunto termostático de ducha empotrado 2 vías con rociador metálico 300mm.

Prisma, thermostatic concealed shower set 2 ways with metallic headshower 300 mm.









Cartucho Cartridge: 1703 T + 4000

Listado de accesorios y recambios

En esta sección se recoge el listado de recambios asociados a los productos presentados en las páginas anteriores del catálogo. La siguiente tabla ha sido diseñada como una herramienta de consulta técnica que permite localizar con precisión el recambio correspondiente a cada producto, mediante la identificación del tipo de recambio, los códigos SAP y Alpha, el producto de referencia y su precio. El cartucho viene identificado en cada producto.

Accessories and spare parts list

This section includes the list of spare parts associated with the products shown on the previous pages of the catalogue. The table below has been designed as a technical reference tool that allows the precise identification of the corresponding spare part for each product, by indicating the spare part type, SAP and Alpha codes, the reference product and the price. The cartridge is identified on each product.

Descripción Description	Alpha SAP	Producto correspondiente Corresponding product	Precio Price	Descripción Description	Alpha SAP	Producto correspondiente Corresponding product	Precio Price
 CARTUCHO CARTRIDGE	4000 210849	423901MRGR, 423901SGR, 423901MROC, 423901SOC, 423901MRNM, 423901SNM, 423901MR, 423901S, 428712S, 428712SNM, 428712SOC, 428712SGR, K4287011, K4287011NM, K4287011OC, K4287011GR		 AIREADOR AIREATOR	1613 AAZ305744	427602, 428502S, 428502MR	
	1703T AAZ302240	423401MRGR, 423401SGR, 423401MROC, 423401SOC, 423401MRNM, 423401SNM, 423401MR, 423401S, 423901MRGR, 423901SGR, 423901MROC, 423901SOC, 423901MRNM, 423901SNM, 423901MR, 423901S, 422411S, 422411SNM, 422411SOC, 422411SGR, 428712S, 428712SNM, 428712SOC, 428712SGR, K4224012, K4224012NM, K4224012OC, K4224012GR, K4287011, K4287011NM, K4287011OC, K4287011GR	103,50 €		1534NM AAZ308050	423901MRNM, 423901SNM	
	DIMC01 AAZ305815	428502S, 428502MR, 428502SNM, 428502MRNM, 428502SOC, 428502MROC			1613NM AAZ305745	427602NM, 428502SNM, 428502MRNM	
 INVERSOR DIVERTER	4004 AAZ300972	421502SGR, 421502SOC, 421502SNM, 421502S, K4215021, K4215021NM, K4215021OC, K4215021GR		 CAMISA EM- POTRADO SHIRT CON- CEALED	1534OC AAZ308064	423901MROC, 423901SOC	
	4003 AAZ300942	421503SGR, 421503SOC, 421503SNM, 421503S			1516 239469	420201, 420401NM, 420401OC, 420401GR, 420201NM, 420201OC, 420201GR, 422002GR, 422002OC, 422002NM, 422002, 420401	
 MONTURA HEADWORK	1700C1/2 184308	423401MRGR, 423401SGR, 423401MROC, 423401SOC, 423401MRNM, 423401SNM, 423401MR, 423401S	16,50 €		1613OC AAZ305746	427602OC, 428502SOC, 428502MROC	
	AGT102OC AAZ305669	423401MROC, 423401SOC, 423901MROC, 423901SOC	15,60 €		1534GR AAZ310850	423901MRGR, 423901SGR	12,30 €
 ASIENTO SEAT	AGT102NM AAZ304271	423401MRNM, 423401SNM, 423901MRNM, 423901SNM	15,60 €		CEMPTE01GR AAZ311060	422411SGR, 428712SGR, K4224012GR, K4287011GR	62,80 €
	AGT102GR AAZ310847	423401MRGR, 423401SGR, 423901MRGR, 423901SGR	15,60 €		CEMP3501GR AAZ310904	421503SGR, 421502SGR, K4215021GR	47,50 €
					CEMPMO01GR AAZ311061	422411SGR, K4224012GR	43,20 €
			CEMP3503OC AAZ304523		421801SOC, K4218012OC	47,50 €	
			CEMP3501 AAZ302077		421503S, 421502S, K4215021	31,70 €	
			CEMP3503 AAZ302079		421801S, K4218012	31,70 €	
			CEMP3503GR AAZ310868	421801SGR, K4218012GR	47,50 €		
			CEMP3503NM AAZ304496	421801SNM, K4218012NM	47,50 €		
			CEMP3502GR AAZ310861	421503SGR, 421502SGR, 422002GR, 422001GR, 428712SGR, K4215021GR, K4287011GR	47,50 €		
			CEMP3501OC AAZ304287	421503SOC, 421502SOC, K4215021OC	47,50 €		
			CEMP3501NM AAZ304836	421503SNM, 421502SNM, K4215021NM	47,50 €		

Descripción Description	Alpha SAP	Producto correspondiente Corresponding product	Precio Price
VOLANTE INVERSOR DIVERTER WHEEL 	VDMC02NM AAZ305822	428502SNM, 428502MRNM	22,10 €
	VDMC02 AAZ305821	428502S, 428502MR	14,80 €
	VDMC02OC AAZ305823	428502SOC, 428502MROC	22,10 €
MANETA HANDLE 	4200N-35NM 42Z309997	421503SNM, 421502SNM, 421801SNM, 422002NM, 422001NM, K4218012NM, K4215021NM	
	4200N-25OC 42Z310523	420401OC, 420201OC, 420301OC	
	4200N-25 42Z310521	420201, 420301, 420401	
	4200N-35 42Z309987	421503S, 421502S, 421801S, 422001, 422002, K4218012, K4215021	
	4200N-25GR 42Z310524	420401GR, 420201GR, 420301GR	38,10 €
	4200N-25NM 42Z310522	420401NM, 420201NM, 420301NM	33,60 €
	4200N-35GR 42Z309996	421503SGR, 421502SGR, 421801SGR, 422002GR, 422001GR, K4218012GR, K4215021GR	
	4200I-35 42Z311034	427602, 428502S, 428502MR	25,40 €
	4200N-35OC 42Z309998	421503SOC, 421502SOC, 421801SOC, 422002OC, 422001OC, K4218012OC, K4215021OC	
	4200I-35OC 42Z311036	427602OC, 428502SOC, 428502MROC	43,20 €
	4200I-35NM 42Z311035	427602NM, 428502SNM, 428502MRNM	38,10 €

Descripción Description	Alpha SAP	Producto correspondiente Corresponding product	Precio Price
VOLANTE WHEEL	425000IGR 42Z310174	422411SGR, 428712SGR, K4224012GR, K4287011GR	38,60 €
	425100 42Z310154	421503S, 421502S, 422411S, 428712S, K4215021, K4224012, K4287011	22,70 €
	4251D 42Z310837	423401MR, 423401S, 423901MR, 423901S	22,70 €
	4251DGR 42Z310840	423401MRGR, 423401SGR, 423901MRGR, 423901SGR	38,60 €
	425100GR 42Z310157	421503SGR, 421502SGR, 422411SGR, 428712SGR, K4224012GR, K4215021GR, K4287011GR	38,60 €
	4252I 42Z310833	423401MR, 423401S	22,70 €
	425000INM 42Z310176	422411SNM, 428712SNM, K4224012NM, K4287011NM	34,10 €
	4252IGR 42Z310836	423401MRGR, 423401SGR	38,60 €
	4251DOC 42Z310839	423401MROC, 423401SOC, 423901MROC, 423901SOC	38,60 €
	4252IOC 42Z310835	423401MROC, 423401SOC	38,60 €
	425100OC 42Z310156	421503SOC, 421502SOC, 422411SOC, 428712SOC, K4224012OC, K4215021OC, K4287011OC	38,60 €
	4253IOC 42Z310843	423901MROC, 423901SOC	38,60 €
	4253INM 42Z310842	423901MRNM, 423901SNM	34,10 €
	4252INM 42Z310834	423401MRNM, 423401SNM	34,10 €
	4253I 42Z310841	423901MR, 423901S	22,70 €
	425100NM 42Z310155	421503SNM, 421502SNM, 422411SNM, 428712SNM, K4215021NM, K4224012NM, K4287011NM	34,10 €
	425000I 42Z310173	422411S, 428712S, K4224012, K4287011	22,70 €
	425000IOC 42Z310177	422411SOC, 428712SOC, K4224012OC, K4287011OC	38,60 €
	4251DNM 42Z310838	423401MRNM, 423401SNM, 423901MRNM, 423901SNM	34,10 €
	4253IGR 42Z310844	423901MRGR, 423901SGR	38,60 €

Recomendaciones Recommendations

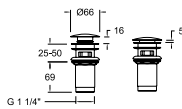


1219L 23,30 € ●

1219LNM 35,00 € ●

1219LOC 40,30 € ●

1219LGR 40,30 € ●



Válvula de latón para desagüe sistema Click Clack para lavabos con rebosadero.
Quick Clack waste brass for sinks with overflow.

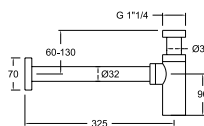


3790 62,60 € ●

3790NM 93,90 € ●

3790OC 108,00 € ●

3790GR 108,00 € ●



Sifón.
Brass siphon



Características Técnicas

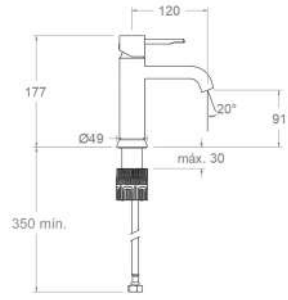
- Cartucho monomando cerámico Ø35 mm y Ø40 mm.
- Cartuchos monomando en Ducha, Baño y Empotrados, con Sistema Termostop Block de limitación de la temperatura máxima del agua caliente, Sistema de ahorro de agua S2 mediante la apertura de la manecilla en dos fases.
- Distribuidor de 2 vías, sin regulación de caudal y sin cierre.
- Distribuidor de 3 vías, sin regulación de caudal y sin cierre.
- Cartucho termostático con Sistema Hot Block de seguridad antiquemaduras y Sistema Termostop de bloqueo de la temperatura a 38°C.
- Montura cerámica 1/2" para regulación de caudal.
- Montura cerámica 3/4" para regulación de caudal.
- Distribuidor de 2 vías con regulación de caudal y cierre.
- Caudal a 3 bar: Lavabo y Bidé 5 l/min. Fregadero 8 l/min. Ducha 12 l/min. Baño 20 l/min.
- Nivel acústico a 3 bar: < 20 dB.
- Cromado latón: 15 micras de espesor de níquel, 0.3 micras de cromo.
- Prestaciones de confort a nivel de fidelidad, sensibilidad y constancia en la selección de la temperatura.
- Resiste presiones estáticas ≤ 10 bar y golpes de ariete de 25 bar.
- Temperatura recomendada de agua caliente 55°C. Temperatura máxima de uso 65°C. Máximo 1h a 90°C.
- Presión de uso entre 1-5 bar. Recomendada 3 bar.
- Resistente al choque térmico y químico anti legionela.
- Ánodo de sacrificio anticorrosión de zinc-magnesio.
- Cooltouch, sistema que permite mantener la grifería templada al tacto para evitar quemaduras.

Technical Characteristics

- Single-lever ceramic cartridge Ø35 mm and Ø40 mm.
- Single-lever mixer cartridges in shower, bath and concealed, with Thermostop Block system for limiting the maximum hot water temperature, S2 water-saving system by opening the handle in two phases.
- 2-way diverter without flow regulation and without cut-off system.
- 3-way diverter, without flow regulation and without cut-off system.
- Thermostatic cartridge with Hot Block anti-burn system and Thermostop temperature blocking system at 38°C.
- Ceramic valve 1/2" for flow regulation.
- Ceramic valve 3/4" for flow regulation.
- 2-way diverter, with flow regulation and cut-off system.
- Flow rate at 3 bar: Washbasin and Bidet 5 l/min. Sink 8 l/min.
- Shower 12 l/min. Bath 20 l/min.
- Acoustic level at 3 bars: < 20 dB.
- Chrome-plated brass: 15 microns thick of nickel, 0.3 microns of chrome.
- Comfortable performance as regards reliability, sensitivity and steadiness in the temperature selection.
- It resists static pressures ≤ 10 bars and water hammers at 25 bars.
- Recommended temperature for the hot water: 55°C. Maximum working temperature: 65°C. Maximum: 1h at 90°C.
- Working pressure between 1-5 bars, recommended: 3 bars.
- Resistant to thermal shock and chemical anti legionella.
- Zinc-magnesium anti-corrosion sacrificial anode.
- Cooltouch, a system that keeps the faucet warm to the touch to avoid burns.







Cartucho Cartridge: 35000-3

390401
39A307053

128,20 €



390401NM
39A307055

192,40 €



390401OC
39A307056

218,00 €



390401CUC
39A307250

218,00 €

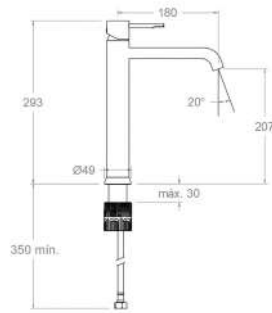


390401GR
39A312132

218,00 € **N**



Odisea, monomando de lavabo.
Odisea, washbasin mixer.



Cartucho Cartridge: 35000-3

390201
39A307243

200,00 €



390201NM
39A307245

300,30 €



390201OC
39A307247

344,60 €



390201CUC
39A307251

344,60 €

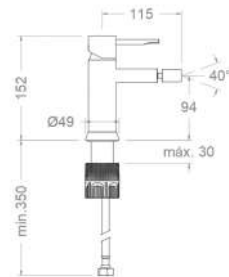


390201GR
39A312133

344,60 € **N**



Odisea, monomando de lavabo XL.
Odisea, washbasin mixer XL.



Cartucho Cartridge: 35000-3

390301
39B307244

99,50 €



390301NM
39B307246

149,40 €



390301OC
39B307248

169,20 €



390301CUC
39B307252

169,20 €

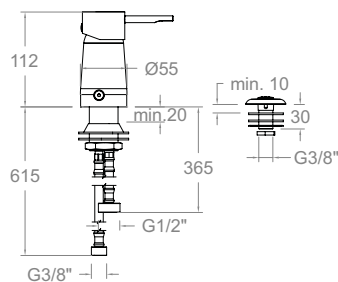


390301GR
39B312222

169,20 € **N**



Odisea, monomando de bidé.
Odisea, bidet single-lever mixer



Venta en el Continente
Americano
Available in North, Central
& South America

SA392302
39B311027

116,20 €



SA392302NM
39B311028

174,30 €



SA392302OC
39B311030

203,40 €



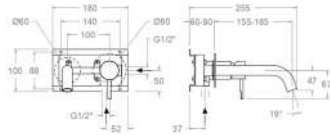
SA392302CUC
39B311031

203,40 €



Odisea, monomando de bidé.
Odisea, bidet single-lever mixer

Cartucho Cartridge: 40100



Cartucho Cartridge: 35100-2

392101 193,70 €

39A307430
XX20CT+RB21S+RB21H+CLET+3900N-35

392101NM 290,60 €

39A307432
XX20CT+RB21SNM+RB21HNM+CLETNM+3900N-35NM

392101OC 329,30 €

39A307434
XX20CTOC+RB21SOC+RB21HOC+CLETOC+3900N-35OC

392101CUC 329,30 €

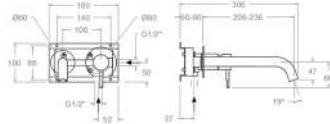
39A307436
XX20CTCUC+RB21SCUC+RB21HCUC+CLETUC+3900N-35CUC

392101GR 329,30 € **N**

39A312223
XX20CTGR+RB21SGR+RB21HGR+CLETGR+3900N-35GR

Odisea, monomando de lavabo empotrado mural con caño de 19 cm.

Odisea, wall washbasin mixer with 19 cm spout.



Cartucho Cartridge: 35100-2

392103 199,20 €

39A307431
XX20CT+RB21S+RB21H+CLET24+3900N-35

392103NM 298,80 €

39A307433
XX20CT+RB21SNM+RB21HNM+CLET24NM+3900N-35NM

392103OC 338,60 €

39A307435
XX20CTOC+RB21SOC+RB21HOC+CLET24OC+3900N-35OC

392103CUC 338,60 €

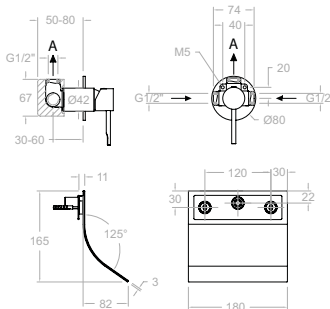
39A307437
XX20CTCUC+RB21SCUC+RB21HCUC+CLET24CUC+3900N-35CUC

392103GR 338,60 € **N**

39A312224
XX20CTGR+RB21SGR+RB21HGR+CLET24GR+3900N-35GR

Odisea, monomando de lavabo empotrado mural con caño de 24 cm.

Odisea, wall washbasin mixer with 24 cm spout.



Cartucho Cartridge: 35100

3916902 281,90 €

39A309440
XX1801+3900N-35+16902+RB21H

3916902NM 422,80 €

39A309441
XX1801NM+3900N-35NM+16902NM+RB21HNM

3916902OC 481,30 €

39A309442
XX1801OC+3900N-35OC+16902OC+RB21HOC

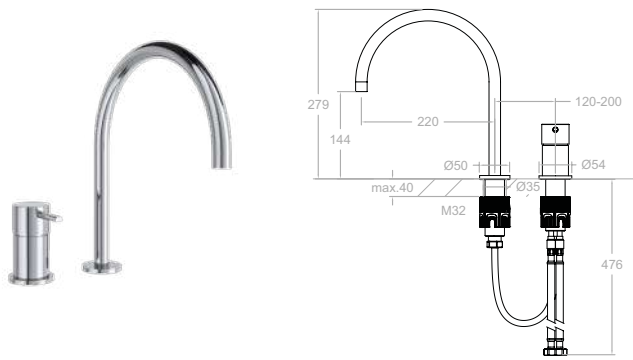
3916902CUC 481,30 €

39A309443
XX1801CUC+3900N-35CUC+16902CUC+RB21HCUC

Odisea, monomando de lavabo empotrado mural con caño cascada.

Odisea, wall-mounted basin mixer with waterfall spout.





394702

39A311460

215,30 €



394702NM

39A311461

322,90 €



394702OC

39A311462

366,00 €



394702CUC

39A311463

366,00 €



394702GR

39A311905

366,00 €

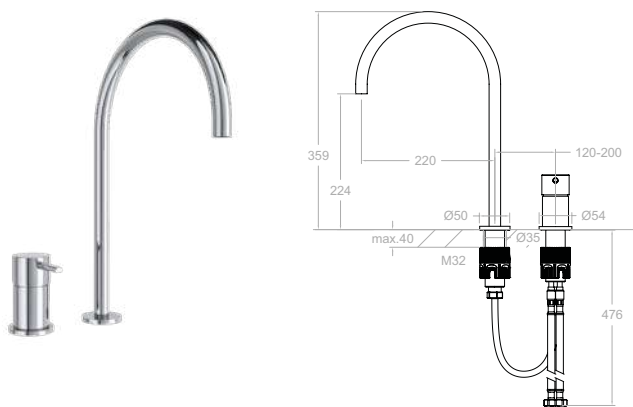
N



Odisea, monomando de repisa para lavabo con caño de 144mm.
Odisea, deck mounted single lever bath mixer with 144mm spout.



Cartucho Cartridge: 35100-3



394003

39E311446

256,30 €



394003NM

39E311447

384,40 €



394003OC

39E311448

435,70 €



394003CUC

39E311449

435,70 €



394003GR

39E312249

435,70 €

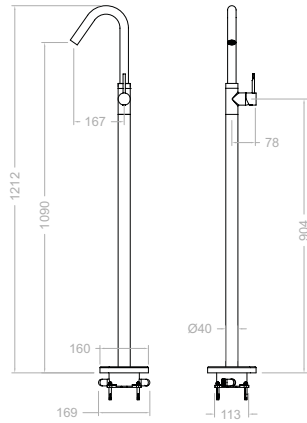
N



Odisea, lavabo y fregadero de repisa sin duchita y caño de 224mm de altura.
Odisea, washbasin and countertop sink without shower head and 224 mm high spout.



Cartucho Cartridge: 35100-3



397603
39A309754

544,10 €



397603NM
39A309755

816,10 €



397603OC
39A309756

928,40 €



397603CUC
39A307488

928,40 €



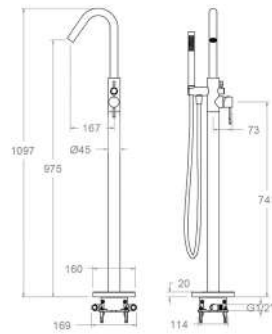
397603GR
39A312225

928,40 € **N**



Odisea, columna monomando de lavabo.
Odisea, washbasin column.

Cartucho Cartridge: 35100-2



398503MO
39C307489

892,40 €



398503DNM
39C307490

1.338,80 €



398503SNM+3714NM+2475CNM

398503DOC
39C307491

1.501,50 €



398503SOC+3714OC+2475COC

398503DCUC
39C307493

1.501,50 €



398503SCUC+3714CUC+2475CCUC

398503DGR
39C312227

1.501,50 € **N**



Odisea, columna monomando para bañera con equipo de ducha.
Odisea, free standing bath column with shower set.

Odisea, free standing bath column with shower set.



398503S
39C307496

825,00 €



398503SNM
39C307497

1.237,60 €



398503SOC
39C307498

1.385,30 €



398503SCUC
39C307499

1.385,30 €



398503SGR
39C312226

1.385,30 € **N**

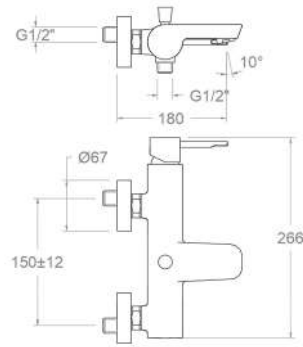


Odisea, columna monomando para bañera.
Odisea, free standing bath column.

Odisea, free standing bath column.

Cartucho Cartridge: 35100-2 + DIMC01





390501S
39C307417

154,90 €



390501SNM
39C307419

232,40 €



390501SOC
39C308571

303,50 €



390501SCUC
39C308664

303,50 €



390501SGR
39C312228

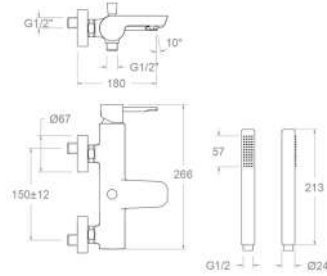
303,50 € **N**



Odisea, monomando de baño-ducha.
Odisea, single lever concealed mixer.



Cartucho Cartridge: 35100



390501MO
39C307416

267,90 €



390501S+3714+3726M+2471C

390501DNM
39C307418

402,00 €



390501SNM+3714NM+372602NM+2475CNM

390501DOC
39C308570

498,30 €



390501SOC+3714OC+372602OC+2475COC

390501DCUC
39C308663

498,30 €



390501SCUC+3714CUC+372602CUC+2475CUC

390501DGR
39C312229

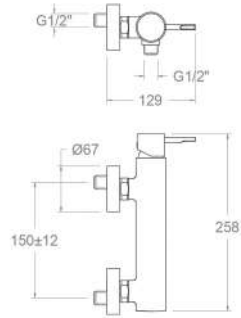
498,30 € **N**



Odisea, conjunto monomando de baño-ducha con equipo de ducha.
Odisea, bath and shower mixer with shower set.



Cartucho Cartridge: 35100 (6689-2)



390801S
39D307424

125,30 €



390801SNM
39D307426

187,90 €



390801SOC
39D308573

244,50 €



390801SCUC
39D308666

244,50 €



390801SGR
39D312230

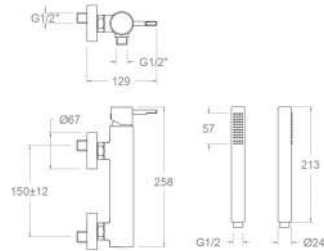
244,50 € **N**



Odisea, monomando de ducha.
Odisea, shower mixer.



Cartucho Cartridge: 35100-3



390801MO
39D307423

238,30 €



390801S+3714+3726M+2471C

390801DNM
39D307425

357,50 €



390801SNM+3714NM+372602NM+2475CNM

390801DOC
39D308572

439,30 €



390801SOC+3714OC+372602OC+2475COC

390801DCUC
39D308665

439,30 €



390501SCUC+3714CUC+372602CUC+2475CCUC

390801DGR
39D312231

439,30 € **N**

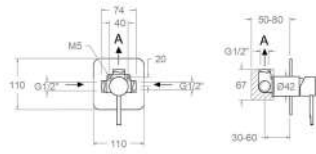


Odisea, conjunto monomando de ducha con equipo de ducha.
Odisea, shower mixer with shower set.



Cartucho Cartridge: 35100-3

1 Via/Way



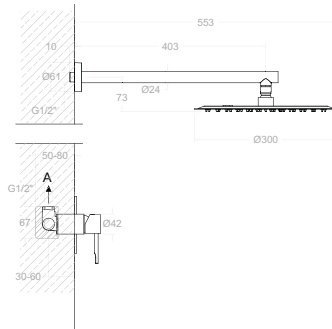
- 391801S** 112,20 €
 - 39D307473
 - XX1801+KX1+3900N-35
- 391801SNM** 168,40 €
 - 39D307475
 - XX1801NM+KX1NM+3900N-35NM
- 391801SOC** 190,70 €
 - 39D307476
 - XX1801OC+KX1OC+3900N-35OC
- 391801SCUC** 190,70 €
 - 39D307477
 - XX1801CUC+KX1CUC+3900N-35CUC
- 391801SGR** 190,70 € **N**
 - 39D312232
 - XX1801GR+KX1GR+3900N-35GR



Odisea, monomando de ducha empotrado 1 vía con placa metálica.
 Odisea, single lever concealed mixer 1 way with ultraslim metallic plate.



Cartucho Cartridge: 35100



- K3918013** 267,60 €
 - 39D309465
 - 391801S+BH02RM300
- K3918013NM** 401,50 €
 - 39D309466
 - 391801SNM+BH02RM300NM
- K3918013OC** 456,10 €
 - 39D309468
 - 391801SOC+BH02RM300OC
- K3918013CUC** 456,10 €
 - 39D309469
 - 391801SCUC+BH02RM300CUC
- K3918013GR** 456,10 € **N**
 - 39D312237
 - 391801SGR+BH02RM300GR

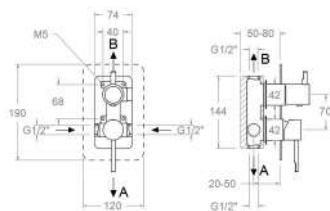


Odisea, conjunto de monomando de ducha empotrado 1 vía con rociador metálico 300mm.
 Odisea, single lever concealed shower mixer set, 1 way with metallic headshower 300 mm.



Cartucho Cartridge: 35100 (6689-2)

2 Vías/Ways




- 391512S**
39D307323
XX1512+KX2+395001+3900N-35
●
- 391512SNM**
39D307482
XX1512NM+KX2NM+395001NM+3900N-35NM
●
- 391512SOC**
39D307324
XX1512OC+KX2OC+395001OC+3900N-35OC
●
- 391512CUC**
39D307484
XX1512CUC+KX2CUC+395001CUC+3900N-35CUC
●
- 391512SGR**
39D312233
XX1512GR+KX2GR+395001GR+3900N-35GR
●

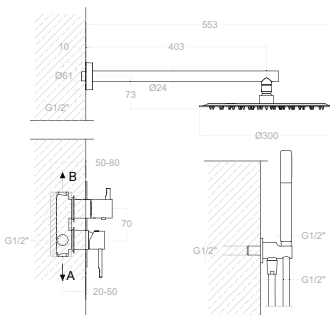
201,60 €
302,50 €
342,70 €
342,70 €
342,70 € **N**



Odisea, monomando de ducha empotrado 2 vías con placa metálica.
Odisea, single lever concealed mixer 2 ways with ultraslim metallic plate.



Cartucho Cartridge: 35100



- K3915122**
39D309470
391512S+BH02RM300+3714+3796+2471C
●
- K3915122NM**
39D309471
391512SNM+BH02RM300NM+3714NM+3796NM+2475CNM
●
- K3915122OC**
39D309473
391512SOC+BH02RM300OC+3714OC+3796OC+2475CO
●
- K3915122CUC**
39D309474
391512SCUC+BH02RM300CUC+3714CUC+3796CUC+2475CCUC
●
- K3915122GR**
39D312238
391512SGR+BH02RM300GR+3714GR+3796GR+2475CGR
●

474,90 €
712,60 €
811,30 €
811,30 €
811,30 € **N**

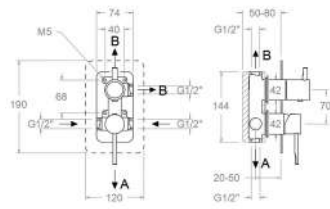


Odisea, conjunto de monomando de ducha empotrado 2 vías con rociador metálico 300mm.
Odisea, single lever concealed shower mixer set, 2 ways with metallic headshower 300 mm.



Cartucho Cartridge: 35100 (6689-2) + 4004


3 Vías/Ways



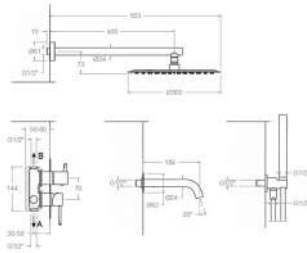
- | | | | |
|--|-------------------|---|--|
| 391513S
39D307478
XX1513+KX3+395001+3900N-35 | 238,50 € | ● | |
| 391513SNM
39D307479
XX1513NM+KX3NM+395001NM+3900N-35NM | 357,80 € | ● | |
| 391513SOC
39D307480
XX1513OC+KX3OC+395001OC+3900N-35OC | 405,10 € | ● | |
| 391513SCUC
39D307481
XX1513CUC+KX3CUC+395001CUC+3900N-35CUC | 405,10 € | ● | |
| 391513SGR
39D312234
XX1513GR+KX3GR+395001GR+3900N-35GR | 405,10 € N | ● | |

Odisea, monomando de ducha empotrado 3 vías con placa metálica.

Odisea, single lever concealed mixer 3 ways with ultraslim metallic plate.



Cartucho Cartridge: 35100 + 4003



- | | | | |
|--|-------------------|---|--|
| K391513Z
39C313112
391513S+BH02RM300+16802+3714+3796+2471C | 563,00 € N | ● | |
| K391513ZNM
39C313113
391513SNM+BH02RM300NM+16802NM+3714NM+3796NM+2475CNM | 844,70 € N | ● | |
| K391513ZOC
39C313114
391513SOC+BH02RM300OC+16802OC+3714OC+3796OC+2475COC | 960,70 € N | ● | |
| K391513ZCUC
39C313115
391513SCUC+BH02RM300CUC+16802CUC+3714CUC+3796CUC+2475CCUC | 960,70 € N | ● | |
| K391513ZGR
39C313116
391513SGR+BH02RM300GR+16802GR+3714GR+3796GR+2475CGR | 960,70 € N | ● | |

Odisea, conjunto monomando empotrado 3 vías con soporte, toma de agua, caño de bañera, teleducha y rociador de Ø300mm.

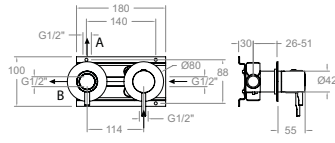
Odisea, 3-way concealed single-lever mixer with bracket, water inlet, bath spout, hand shower and Ø300mm shower head.



Cartucho Cartridge: 35100 (6689-2) + 4003



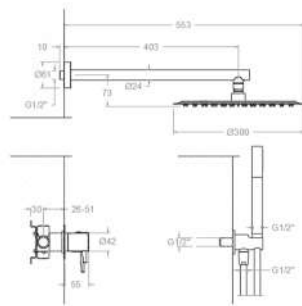
2 Vías/Ways



391512HS 39D310449 XX1512H+RB21H+RB21HN+3964+3900N-35	201,60 € N	
391512HSNM 39D310448 XX1512HNM+RB21HNM+RB21HNNM+3964NM+3900N-35NM	302,50 € N	
391512HSOC 39D310450 XX1512HOC+RB21HOC+RB21HNOC+3964OC+3900N-35OC	342,70 € N	
391512HSCUC 39D310451 XX1512HCUC+RB21HCUC+RB21HNCUC+3964CUC+3900N-35CUC	342,70 € N	
391512HSGR 39D312235 XX1512HGR+RB21HGR+RB21HNGR+3964GR+3900N-35GR	342,70 € N	

Odisea. Monomando de ducha empotrado metálico de 2 vías.
Odisea, single lever concealed mixer 2 ways.

Cartucho Cartridge: 35100-2 + 4004

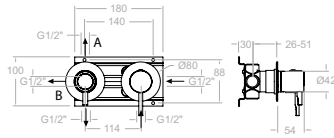


K391512H2 39D312962 391512HS+BH02RM300+3714+3796+2471C	474,90 €	
K391512H2NM 39D312963 391512HSNM+BH02RM300NM+3714NM+3796NM+2475CNM	712,60 €	
K391512H2OC 39D312964 391512HSOC+BH02RM300OC+3714OC+3796OC+2475COC	811,30 €	
K391512H2CUC 39D312965 391512HS+BH02RM300+3714+3796+2471C	811,30 €	
K391512H2GR 39D312966 391512HS+BH02RM300+3714+3796+2471C	811,30 € N	

Odisea, conjunto monomando empotrado horizontal 2 vías con soporte, toma de agua, teleducha y rociador de Ø300mm.
Odisea, horizontal 2-way concealed mixer set with bracket, water inlet, hand shower and Ø300mm shower head.

Cartucho Cartridge: 35100-2 + 4004

3 Vías/Ways



391513HS

238,50 € **N**

39D310985

XX1513H+RB21H+RB21HN+3965+3900N-35



391513HSNM

357,80 € **N**

39D311334

XX1513HNM+RB21HNM+RB21HNNM+3965NM+3900N-35NM

391513HSOC

405,10 € **N**

39D311336

XX1513HOC+RB21HOC+RB21HNOC+3965OC+3900N-35OC

391513HSCUC

405,10 € **N**

39D311337

XX1513HCUC+RB21HCUC+RB21HNCUC+3965CUC+3900N-35CUC

391513HSGR

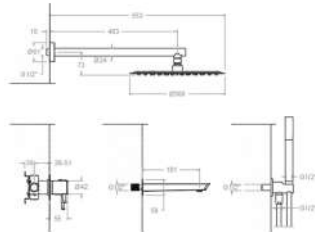
405,10 € **N**

39D312236

XX1512HGR+RB21HGR+RB21HNGR+3964GR+3900N-35GR

Odisea. Monomando de ducha empotrado metálico de 3 vías.
Odisea, single lever concealed mixer 3 ways.

Cartucho Cartridge: 35100-2 + 4003



K391513H2

563,00 €

39C312967

391513HS+BH02RM300+16802+3714+3796+2471C



K391513H2NM

844,70 €

39C312968

391513HSNM+BH02RM300NM+16802NM+3714NM+3796NM+2475CNM

K391513H2OC

960,70 €

39C312969

391513HSOC+BH02RM300OC+16802OC+3714OC+3796OC+2475COC

K391513H2CUC

960,70 €

39C312970

391513HSCUC+BH02RM300CUC+16802CUC+3714CUC+3796CUC+2475CUC

K391513H2GR

960,70 € **N**

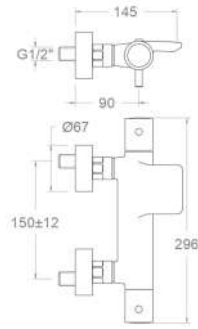
39C312971

391513HSGR+BH02RM300GR+16802GR+3714GR+3796GR+2475CGR

Odisea, conjunto monomando empotrado horizontal 3 vías con soporte, toma de agua, caño de bañera, teleducha y rociador de Ø300mm.

Odisea, horizontal 3-way concealed mixer set with bracket, water inlet, bath spout, hand shower and Ø300mm shower head.

Cartucho Cartridge: 35100-2 + 4003



393901S
39C307524

289,70 €



393901SNM
39C307526

434,50 €



393901SOC
39C307529

559,70 €



393901SCUC
39C307531

559,70 €



393901SGR
39C312241

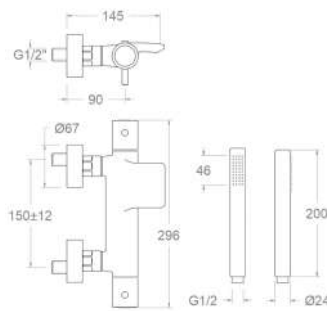
559,70 € **N**



Odisea, termostático de bañera.
Odisea, thermostatic bath-tub.



Cartucho Cartridge: 1703 T + 4000



393901MO
39C307587

402,70 €



393901S+3714+3726M+2471C

393901DNM
39C307588

604,10 €



393901SNM+3714NM+372602NM+2475CNM

393901DOC
39C307589

754,50 €



393901SOC+3714OC+372602OC+2475COC

393901DCUC
39C307590

754,50 €



393901SCUC+3714CUC+372602CUC+2475CCUC

393901DGR
39C312242

754,50 € **N**

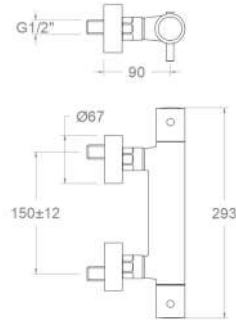


393901SGR+3714GR+372602GR+2475CGR

Odisea, termostático de bañera con equipo de ducha.
Odisea, thermostatic bath-tub with shower set.



Cartucho Cartridge: 1703 T + 4000



393401S
39D307509

253,90 €



393401SNM
39D307511

380,90 €



393401SOC
39D307512

460,10 €



393401SCUC
39D307513

460,10 €



393401SGR
39D312239

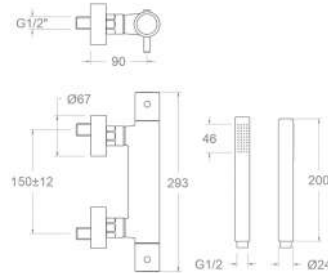
460,10 € **N**



Odisea, termostático de ducha.
Odisea, thermostatic shower mixer.



Cartucho Cartridge: 1703 T + 1700C 1/2



393401MO
39D307514

366,90 €



393401S+3714+3726M+2471C

393401DNM
39D307515

550,50 €



393401SNM+3714NM+372602NM+2475CNM

393401DOC
39D307516

654,90 €



393401SOC+3714OC+372602OC+2475COC

393401DCUC
39D307518

654,90 €



393401SCUC+3714CUC+372602CUC+2475CCUC

393401DGR
39D312240

654,90 € **N**

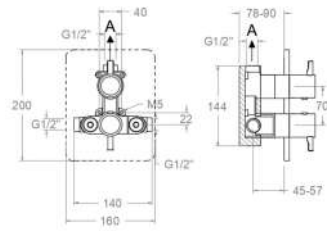


Odisea, termostático de ducha con equipo de ducha.
Odisea, thermostatic shower mixer with shower set.



Cartucho Cartridge: 1703 T + 1700C 1/2

1 Via/Way



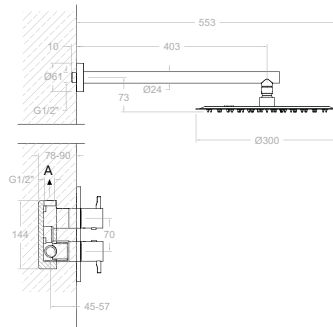
- 392421S** 200,60 €
39D307592
XX2421+KTX1+395000+395001
- 392421SNM** 300,90 €
39D307593
XX2421NM+KTX1NM+395000NM+395001NM
- 392421SOC** 346,00 €
39D307594
XX2421OC+KTX1OC+395000OC+395001OC
- 392421SCUC** 346,00 €
39D307595
XX2421CUC+KTX1CUC+395000CUC+395001CUC
- 392421SGR** 346,00 € **N**
39D312243
XX2421GR+KTX1GR+395000GR+395001GR



Odisea, termostático de ducha empotrado 1 vía con placa metálica.
Odisea, thermostatic concealed mixer 1 way with ultraslim metallic plate.




Cartucho Cartridge: 1703 T + 1703C 3/4"



- K3924023** 356,00 €
39D309475
392421S+BH02RM300
- K3924023NM** 534,00 €
39D309476
392421SNM+BH02RM300NM
- K3924023OC** 611,40 €
39D309477
392421SOC+BH02RM300OC
- K3924023CUC** 611,40 €
39D309478
392421SCUC+BH02RM300CUC
- K3924023GR** 611,40 € **N**
39D312245
392421SGR+BH02RM300GR

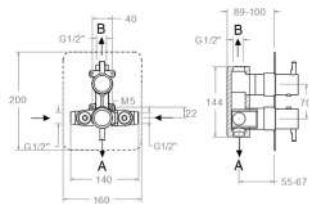


Odisea, conjunto termostático de ducha empotrado 1 vía con rociador metálico 300mm.
Odisea, thermostatic concealed shower set 1 way with metallic headshower 300 mm.



Cartucho Cartridge: 1703 T + 1703C 3/4"

2 Vías/Ways



398722S 281,00 €

39D307596
XX8722+KTX2+395000+395001

398722SNM 421,50 €

39D307597
XX8722NM+KTX2NM+395000NM+395001NM

398722SOC 484,10 €

39D307598
XX8722OC+KTX2OC+395000OC+395001OC

398722SCUC 484,10 €

39D307599
XX8722CUC+KTX2CUC+395000CUC+395001CUC

398722SGR 484,10 € **N**

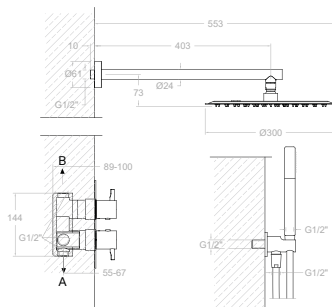
39D312244
XX8722GR+KTX2GR+395000GR+395001GR+395000CUC+395001CUC

Odisea, termostático de ducha empotrado 2 vías con placa metálica.

Odisea, thermostatic concealed mixer 2 ways with ultraslim metallic plate.



Cartucho Cartridge: 1703 T + 4000



K3987022 554,30 €

39D309479
398722S+BH02RM300+3714+3796+2472C

K3987022NM 831,60 €

39D309480
398722SNM+BH02RM3000NM+3714NM+3796NM+2475CNM

K3987022OC 952,70 €

39D309481
398722SOC+BH02RM3000OC+3714OC+3796OC+2475COC

K3987022CUC 952,70 €

39D309482
398722SCUC+BH02RM3000CUC+3714CUC+3796CUC+2475CCUC

K3987022GR 952,70 € **N**

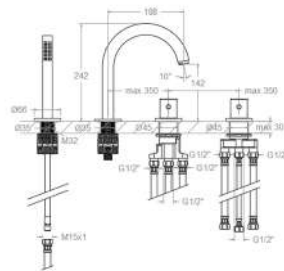
39D312246
398722SGR+BH02RM3000GR+3714GR+3796GR+2475CGR

Odisea, conjunto termostático de ducha empotrado 2 vías con rociador metálico 300mm.

Odisea, thermostatic concealed shower set 2 ways with metallic headshower 300 mm.



Cartucho Cartridge: 1703 T + 4000



3933T02D

380,00 € **N**

39C312300

T3993302+D393302+3714+998902SC+CBR01+295102C



3933T02DNM

570,30 € **N**

39C312304

T3993302NM+D393302NM+3714NM+998902SCNM+CBR01NM+295102CNM

3933T02DOC

647,30 € **N**

39C312308

T3993302OC+D393302OC+3714OC+998902SCOC+CBR01OC+295102COC

3933T02DCUC

647,30 € **N**

39C312313

T3993302CUC+D393302CUC+3714CUC+998902SCCUC+CBR01CUC+295102CCUC

3933T02DGR

647,30 € **N**

39C312317

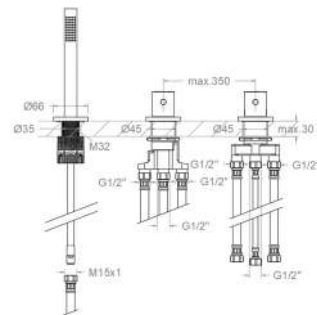
T3993302GR+D393302GR+3714GR+998902SCGR+CBR01GR+295102CGR

Odisea, termostático de baño- ducha de repisa con caño y equipo de ducha metálico.

Odisea, shelf-mounted thermostatic bath-shower mixer with metal spout and shower set.



Cartucho Cartridge: 1703 T + 4000



3933T02SCAD

293,70 € **N**

39C312299

T3993302+D393302+3714+998902SC+295102C

3933T02SCADNM

440,80 € **N**

39C312303

T3993302NM+D393302NM+3714NM+998902SCNM+295102CNM

3933T02SCADOC

500,50 € **N**

39C312307

T3993302OC+D393302OC+3714OC+998902SCOC+295102COC

3933T02SCADCUC

500,50 € **N**

39C312312

T3993302CUC+D393302CUC+3714CUC+998902SCCUC+295102CCUC

3933T02SCADGR

500,50 € **N**

39C312316

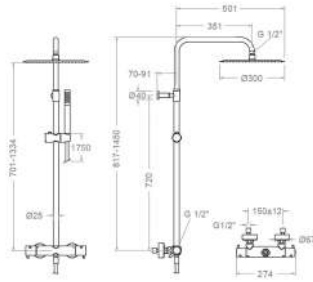
T3993302GR+D393302GR+3714GR+998902SCGR+295102CGR

Odisea, termostático de baño- ducha de repisa con equipo de ducha metálico.

Odisea, shelf-mounted thermostatic bath-shower mixer with metal spout and shower set.



Cartucho Cartridge: 1703 T + 4000



395401RM300 584,40 €

39D307610
391202S+DN132D+RM300+3714+2472C

395401RM300NM 876,80 €

39D307611
391202SNM+DN132DNM+RM300NM+3714NM+2475CNM

395401RM300OC 979,90 €

39D307612
391202SOC+DN132DOC+RM300OC+3714OC+2475COC

395401RM300CUC 979,90 €

39D307613
391202SCUC+DN132DCUC+RM300CUC+3714CUC+2475CCUC

395401RM300GR 979,90 € **N**

39D312247
391202SGR+DN132DGR+RM300GR+3714GR+2475CGR

Odisea, columna de ducha telescópica termostática con rociador metálico 300mm.

Odisea, thermostatic shower telescopic column, with hand shower and metallic headshower 300 mm.



Cartucho Cartridge: 1703 T - 4000



391202S 304,30 €

39D307614

391202SNM 456,50 €

39D307615

391202SOC 502,10 €

39D307616

391202SCUC 502,10 €

39D307617

391202SGR 502,10 € **N**

39D312248

Odisea, termostático de ducha.

Odisea, thermostatic shower mixer.

Cartucho Cartridge: 1703T+4000



Cartucho Cartridge: 1703 T - 4000





394003
39E311446

256,30 €



394003NM
39E311447

384,40 €



394003OC
39E311448

435,70 €



394003CUC
39E311449

435,70 €



394003GR
39E312249

435,70 €



Odisea, lavabo y fregadero de repisa sin duchita y caño de 224mm de altura.
Odisea, washbasin and countertop sink without shower head and 224 mm high spout.

Cartucho Cartridge: 35100-3



394103
39E311450

281,90 €



394103NM
39E311451

422,80 €



394103OC
39E311452

479,20 €



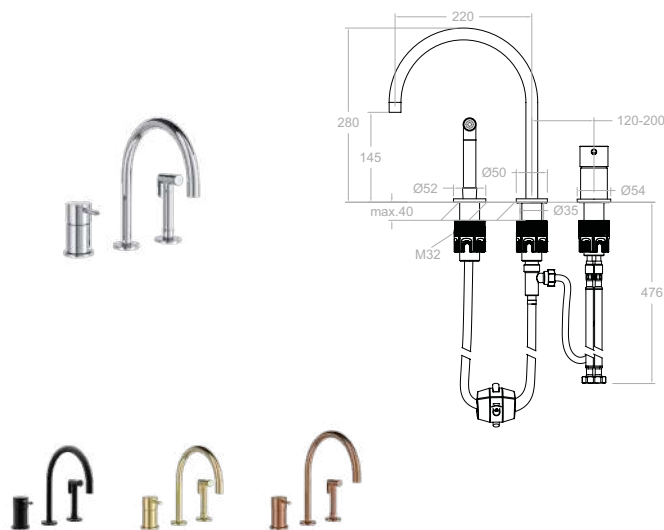
394103CUC
39E311453

479,20 €



Odisea, fregadero de repisa con duchita y caño de 224mm de altura.
Odisea, sink with hand shower and 224mm spout.

Cartucho Cartridge: 35100-3



394102
39E307207

297,30 €



394102NM
39E307208

445,90 €



394102OC
39E307209

568,80 €



394102CUC
39E311455

568,80 €



Odisea, fregadero de repisa con duchita y caño de 145mm de altura.
Odisea, sink with hand shower and 145mm spout.



Cartucho Cartridge: 35100-3

Listado de accesorios y recambios

En esta sección se recoge el listado de recambios asociados a los productos presentados en las páginas anteriores del catálogo. La siguiente tabla ha sido diseñada como una herramienta de consulta técnica que permite localizar con precisión el recambio correspondiente a cada producto, mediante la identificación del tipo de recambio, los códigos SAP y Alpha, el producto de referencia y su precio. El cartucho viene identificado en cada producto.

Accessories and spare parts list

This section includes the list of spare parts associated with the products shown on the previous pages of the catalogue. The table below has been designed as a technical reference tool that allows the precise identification of the corresponding spare part for each product, by indicating the spare part type, SAP and Alpha codes, the reference product and the price. The cartridge is identified on each product.

Descripción Description	Alpha SAP	Producto correspondiente Corresponding product	Precio Price
 CARTUCHO CARTRIDGE	1703T AAZ302240	391202SOC, 391202SNM, 391202S, 392421SCUC, 392421SOC, 392421SNM, 392421S, 393401S, 393401SNM, 393401SOC, 393401SCUC, 393901S, 393901SNM, 393901SOC, 393901SCUC, 395401RM300, 395401RM300NM, 398722SNM, 398722SOC, 398722SCUC, K3924023, K3987022, 392421SGR, 3933T02SCAD, 3933T02SCADNM, 3933T02SCADOC, 3933T02SCADCUC, 3933T02SCADGR, 3933T02D, 3933T02DNM, 3933T02DOC, 3933T02DCUC, 3933T02DGR	103,50 €
	35001-2 AAZ305771	397603CUC, 398503MO, 398503DNM, 398503DOC, 398503DCUC, 398503SNM, 398503SOC, 398503SCUC	
	DIMC01 AAZ305815	398503MO, 398503DNM, 398503DOC, 398503DCUC, 398503S, 398503SNM, 398503SOC, 398503SCUC	
	4000 210849	391202SOC, 391202SNM, 391202S, 391202SCUC, 393401DCUC, 393901S, 393901SNM, 393901SOC, 393901SCUC, 393901MO, 393901DNM, 393901DOC, 393901DCUC, 395401RM300, 395401RM300OC, 395401RM300NM, 395401RM300CUC, 398722S, 398722SNM, 398722SOC, 398722SCUC, K3987022, 3933T02SCAD, 3933T02SCADNM, 3933T02SCADOC, 3933T02SCADCUC, 3933T02SCADGR, 3933T02D, 3933T02DNM, 3933T02DOC, 3933T02DCUC, 3933T02DGR	
 MONTURA HEADWORK	1700C1/2 184308	393401S, 393401SNM, 393401SOC, 393401SCUC, 393401MO, 393401DNM, 393401DOC	16,50 €

Descripción Description	Alpha SAP	Producto correspondiente Corresponding product	Precio Price
 INVERSOR DIVERTER	3675MOC AAZ308067	390501SOC, 390501DOC	
	4003 AAZ300942	391513S, 391513SNM, 391513SOC, 391513SCUC, 391513HSOC, 391513HSNM, 391513HSNC, 391513HSCUC, 391513HS	
	3675MNM AAZ304007	390501SNM, 390501DNM	
	3675MGR AAZ311780	390501SGR, 390501DGR	35,00 €
	3675MCUC AAZ308758	390501DCUC, 390501SCUC	
	3675M AAZ300860	390501S, 390501MO	
 VOLANTE TEMPERATURA TEMPERATURE WHEEL	4004 AAZ300972	391512SOC, 391512S, 391512SNM, 391512CUC, K3915122, K3915122CUC, 391512HS, 391512HSNM, 391512HSOC, 391512HSCUC	
	3951CUC 39Z307663	391202SCUC, 393401SCUC, 393401DCUC, 395401RM300CUC, 3933T02SCADCUC, 3933T02DCUC	47,50 €
	3951ICUC 39Z307669	393901SCUC, 393901DCUC	
	3951I 39Z307625	393901S, 393901MO	26,00 €
	3951IOC 39Z307654	393901SOC, 393901DOC	47,50 €
	3951 39Z307619	391202S, 393401S, 393401MO, 395401RM300, 3933T02SCAD, 3933T02D	
	3951GR 39Z312453	3933T02SCADGR, 3933T02DGR	47,50 €
	3951NM 39Z307631	391202SNM, 393401SNM, 393401DNM, 395401RM300NM, 3933T02SCADNM, 3933T02DNM	47,50 €
	3951INM 39Z307642	393901SNM, 393901DNM	47,50 €
	3952OC 39Z307650	393401SOC, 393401DOC	47,50 €
	3951OC 39Z307648	391202SOC, 393401SOC, 393401DOC, 395401RM300OC, 3933T02SCADOC, 3933T02DOC	

Descripción Description	Alpha SAP	Producto correspondiente Corresponding product	Precio Price
VOLANTE INVERTOR DIVERTER WHEEL	3959ROC 39Z312449	3933T02SCADOC, 3933T02DOC	47,50 €
	3959I 39Z307626	393901S, 393901MO	26,00 €
	VDMC01 AAZ305817	398503MO, 398503S	14,80 €
	3964 39Z310455	391512HS	14,80 €
	3964OC 39Z310456	391512HSOC	
	3959R 39Z312447	3933T02SCAD, 3933T02D	26,00 €
	3957CUC 39Z307664	391202SCUC, 395401RM300CUC	47,50 €
	3959IOC 39Z307655	393901SOC, 393901DOC	47,50 €
	3965CUC 39Z310992	391513HSCUC	
	VDMC01NM AAZ305818	398503DNM, 398503SNM	22,10 €
	3959RNM 39Z312448	3933T02SCADNM, 3933T02DNM	47,50 €
	VDMC01CUC AAZ308445	398503DCUC, 398503SCUC	22,10 €
	3964NM 39Z310454	391512HSNM	23,30 €
	VDMC01OC AAZ305819	398503DOC, 398503SOC	22,10 €
	3965 39Z310990	391513HS	
	3957 39Z307620	391202S, 395401RM300	26,00 €
	3965OC 39Z310991	391513HSOC	
	3959ICUC 39Z307670	393901SCUC, 393901DCUC	47,50 €
	3959RCUC 39Z312450	3933T02SCADCUC, 3933T02DCUC	47,50 €
	3964CUC 39Z310457	391512HSCUC	23,50 €
	3957OC 39Z307649	391202SOC, 395401RM300OC	47,50 €
	3957NM 39Z307632	391202SNM, 395401RM300NM	47,50 €
	3959RGR 39Z312452	3933T02SCADGR, 3933T02DGR, D393302GR	47,50 €
	3959INM 39Z307643	393901SNM, 393901DNM	47,50 €
	3965NM 39Z310989	391513HSNM	25,60 €
	3965NC 39Z310988	391513HSNC	
	VOLANTE CAUDAL FLOW WHEEL	3952NM 39Z307633	393401SNM, 393401DNM
3952 39Z307621		393401S, 393401MO	26,00 €
3952CUC 39Z307665		393401SCUC, 393401DCUC	

Descripción Description	Alpha SAP	Producto correspondiente Corresponding product	Precio Price	
VOLANTE WHEEL	395000NM 39Z307637	392421SNM, 398722SNM		
	395000CUC 39Z307668	392421SCUC, 398722SCUC		
	395001CUC 39Z307667	391512CUC, 392421SCUC, 391513SCUC, 398722SCUC, K3915122CUC		
	395001NM 39Z307635	391512SNM, 392421SNM, 391513SNM, 398722SNM		
	395001OC 39Z307652	391512SOC, 392421SOC, 391513SOC, 398722SOC		
	395000GR 39Z312250	392421SGR	47,50 €	
	395000OC 39Z307653	392421SOC, 398722SOC		
	395001 39Z307623	391512S, 392421S, 391513S, 398722S, K3915122, K3924023, K3987022	26,00 €	
	395001GR 39Z312251	392421SGR	47,50 €	
	395000 39Z307624	392421S, 398722S, K3924023, K3987022		
	MANETA HANDLE	3900N-35NM 39Z307647	391512SNM, 391801SNM, 392101NM, 392103NM, 391513SNM, 3916902NM, 391512HSNM, 391513HSNM	
		3900N-35 39Z307630	391512S, 391801S, 392101, 392103, 391513S, 3916902, K3918013, K3915122, 391512HS, 391513HS	
3900N-35GR 39Z311714		392101GR, 392103GR, 391801SGR	22,60 €	
3900L-35CUC 39Z307671		390401CUC, 390201CUC, 390301CUC	22,60 €	
3900L-35NM 39Z307644		390401NM, 390201NM, 390301NM		
3900IFV-35NM 39Z309109		397603NM	22,60 €	
3900-35NM 39Z307646		390801SNM, 390801DNM, 390501SNM, 390501DNM, 398503DNM, 398503SNM		
3900-35GR 39Z313037		394702GR, 390501SGR, 390501DGR, 390801SGR, 390801DGR	22,60 €	
3900L-35 39Z307628		390401, 390201, 390301		
3900L-35OC 39Z307656		390401OC, 390201OC, 390301OC	22,60 €	
3900IFV-35 39Z309108		397603	15,10 €	
3900N-35OC 39Z307658		391512SOC, 391801SOC, 392101OC, 392103OC, 391513SOC, 3916902OC, 391512HSOC, 391513HSOC		
3900N-35NC 39Z310234		391513HSNC, 392103NC		
3900IFV-35OC 39Z309111		397603OC	22,60 €	
3900N-35CUC 39Z307559		391512CUC, 391801SCUC, 392101CUC, 392103CUC, 391513SCUC, 3916902CUC, K3915122CUC, 391512HSCUC, 391513HSCUC		



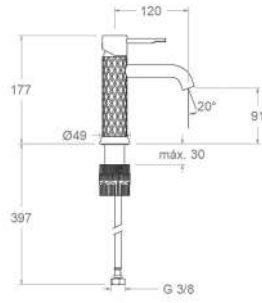
ODISEA JOYA

Odisea Joya presenta un diseño excepcional, un cuerpo cilíndrico con una base en forma de faldón y un caño cilíndrico y fino, con una singular inclinación para una salida del agua más precisa y controlada. El mando es uno de sus elementos más característicos, gracias a sus dimensiones controladas y a su manecilla redondeada con una muesca en su extremo.

El cuerpo de Odisea Joya expresan movimiento y dinamismo, cualidades propias de la arquitectura contemporánea que recuerdan a obras como el "Edificio Chrysler" en Manhattan, de William Van Alen, o la torre "30 St Mary Axe" en Londres, de Norman Foster. Un diseño inspirado en la reconocida serie Joya, creada en 1968 por el mismo Ramon Soler Roger, fundador de Ramon Soler.

Odisea Joya has an exceptional design consisting of a cylindrical body with a flared base and a slim, cylindrical shaft with a singular inclination for a more precise, controlled water flow. The handle is one of its most characteristic elements, thanks to its controlled dimensions and its rounded lever with a notch at the end.

The body of the Odisea Joya express movement and dynamism, qualities of modern architecture that remind us of structures such as the "Chrysler Building" in Manhattan, by William Van Alen, or the "30 St Mary Axe" Tower in London, by Norman Foster. It has a rhomboid design, inspired by the famous Joya series created in 1968 by Ramon Soler Roger, the founder of Ramon Soler.



590401
59A307253

190,20 €



590401OC
59A307256

324,80 €



590401CUC
59A307260

324,80 €



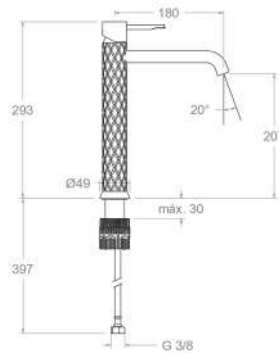
590401GR
59A310424

324,80 €



Odisea Joya, monomando de lavabo.
Odisea Joya, washbasin single-lever mixer.

Cartucho Cartridge: 35000-3



590201
59A307254

252,30 €



590201OC
59A307257

430,90 €



590201CUC
59A307261

430,90 €



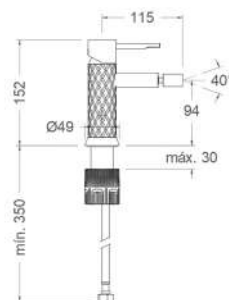
590201GR
59A310144

430,90 €



Odisea Joya, monomando de lavabo XL.
Odisea Joya, XL washbasin single-lever mixer.

Cartucho Cartridge: 35000-3



590301
59B307255

196,10 €



590301OC
59B307259

334,80 €



590301CUC
59B307262

334,80 €



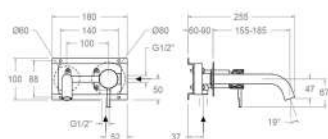
590301GR
59B310425

334,80 €



Odisea Joya, monomando de bidé.
Odisea Joya, bidet single-lever mixer.

Cartucho Cartridge: 35000-3



592101
59A307439

234,90 €



592101OC
59A307441

399,30 €



592101CUC
59A307443

399,30 €



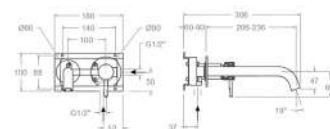
592101GR
59A310427

399,30 €



Odisea Joya, monomando de lavabo empotrado mural con caño de 19 cm.
Odisea Joya, wall-mounted recessed washbasin single-lever mixer with 19 cm spout.

Cartucho Cartridge: 35100-2



592103
59A307440

241,50 €



592103OC
59A307442

410,60 €



592103CUC
59A307444

410,60 €



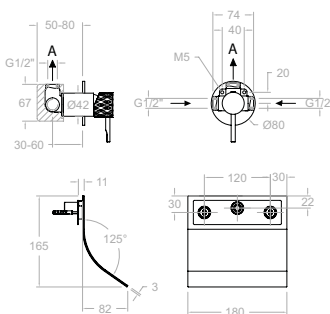
592103GR
59A310429

410,60 €



Odisea Joya, monomando de lavabo empotrado mural con caño de 24 cm.
Odisea Joya, wall-mounted recessed washbasin single-lever mixer with 24 cm spout.

Cartucho Cartridge: 35100-2



5916902
59A309444

283,30 €



5916902OC
59A309445

483,80 €



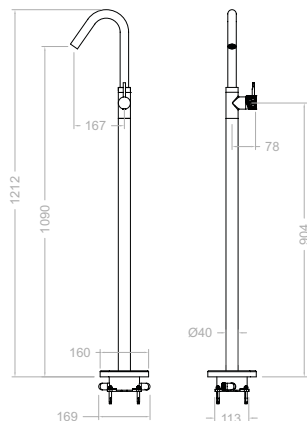
5916902CUC
59A309446

483,80 €



Odisea Joya, monomando de lavabo empotrado mural con caño cascada.
Odisea Joya, wall-mounted basin mixer with waterfall spout.

Cartucho Cartridge: 35100



597603
59A309758

576,70 €



597603OC
59A309759

984,60 €



597603CUC
59A307696

984,60 €

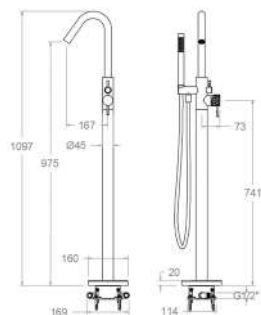


597603GR
59A310430

984,60 € **N**



Odisea Joya, monomando de lavabo base-columna.
Odisea Joya, base-column washbasin single-lever mixer.



598503MO
59C307697

930,00 €



598503DOC
59C307699

1.589,00 €



598503DCUC
59C307700

1.589,00 €



598503DGR
59C310433

1.589,00 € **N**



Odisea Joya, columna monomando para bañera con equipo de ducha.
Odisea Joya, bathtub single-lever column with shower kit.

Cartucho Cartridge: AAZ305815



598503S
59C307701

862,60 €



598503SOC
59C307702

1.472,80 €



598503SCUC
59C307703

1.472,80 €



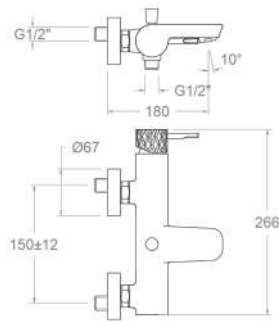
598503SGR
59C310431

1.472,80 €



Odisea Joya, columna monomando para bañera.
Odisea Joya, bathtub single-lever column.

Cartucho Cartridge: AAZ305815



590501S
59C307422

222,20 €



590501SOC
59C310438

377,70 €



590501SCUC
59C310440

377,70 €



590501SGR
59C310432

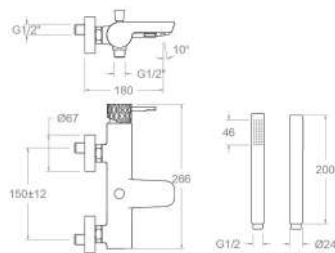
377,70 €



Odisea Joya, monomando de baño-ducha.
Odisea Joya, bath-shower single-lever mixer.



Cartucho Cartridge: 35100



590501MO
59C307421

335,20 €



590501S+3713M+3726M+2471C

590501DOC
59C310439

572,50 €



590501SOC+3714OC+372602OC+2475COC

590501DCUC
59C310441

572,50 €



590501SCUC+3714CUC+372602CUC+2475CCU

590501DGR
59C310436

572,50 €



590501SGR+3714GR+372602GR+2475CGR

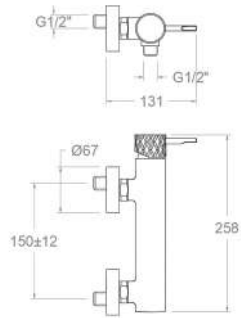


Odisea Joya, conjunto monomando de baño-ducha con equipo de ducha.

Odisea Joya, bath-shower single-lever mixer set with shower kit.



Cartucho Cartridge: 35100 (6689-2)



590801S
59D307428

179,10 €



590801SOC
59D310442

304,50 €



590801SCUC
59D310444

304,50 €



590801SGR
59D310446

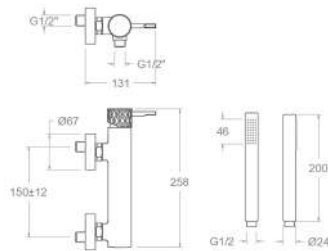
304,50 €



Odisea Joya, monomando de ducha.
Odisea Joya, shower single-lever mixer.



Cartucho Cartridge: 3510 0-3



590801MO
59D307427

292,10 €



590801S+3714+3726M+2471C

590801DOC
59D310443

499,30 €



590801SOC+3714OC+372602OC+2475COC

590801DCUC
59D310445

499,30 €



590801SCUC+3714CUC+372602CUC+2475CCUC)

590801DGR
59D310447

499,30 €



590801SGR+3714GR+372602GR+2475CGR

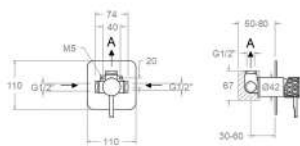










Odisea Joya, conjunto monomando de ducha con equipo de ducha.
Odisea Joya, shower single-lever mixer set with shower kit.



Cartucho Cartridge: 35100-3

1 Via/Way

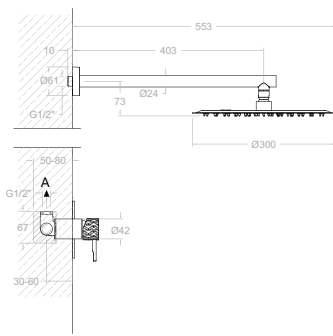


- 591801S** 148,30 € 
59D307685 
- 591801SOC** 245,60 € 
59D307686 
- 591801SCUC** 245,60 € 
59D307687 
- 591801SGR** 245,60 € 
59D310461 

Odisea Joya, monomando de ducha empotrado 1 vía con placa metálica.
Odisea Joya, 1-way recessed shower single-lever mixer with metal plate.



Cartucho Cartridge: 35100 (6689-2)



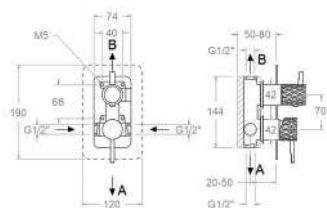
- K5918013** 303,70 € 
59D309486 
591801S+BH02RM300
- K5918013OC** 511,00 € 
59D309487 
591801SOC+BH02RM300OC
- K5918013CUC** 511,00 € 
59D309488 
591801SCUC+BH02RM300CUC
- K5918013GR** 511,00 € 
59D310464 
591801SGR+BH02RM300GR

Odisea Joya, conjunto monomando empotrado 1 vía con rociador metálico de Ø 30 mm.
Odisea Joya, 1-way recessed single-lever mixer set with Ø 300 mm metal showerhead.



Cartucho Cartridge: 35100 (6689-2)

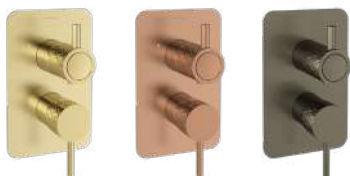
2 Vías/Ways



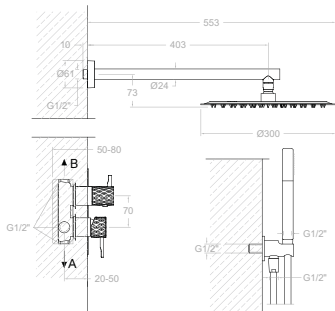
- 591512S** 269,80 €
59D307688
XX1512+KX2+595100+5900N-35
- 591512SOC** 446,80 €
59D307689
XX1512+KX2+595100+5900N-35
- 591512SCUC** 446,80 €
59D307690
XX1512+KX2+595100+5900N-35
- 591512SGR** 446,80 €
59D310467
XX1512GR+KX2GR+595100GR+5900N-35GR



Odisea Joya, monomando de ducha empotrado 2 vías con placa metálica.
Odisea Joya, 2-way recessed shower single-lever mixer with metal plate.



Cartucho Cartridge: 35100 (6689-2)
Distribuidor Diverter: 4004



- K5915122** 543,10 €
59D309483
591512S+BH02RM300+3714+3796+2471C
- K5915122OC** 915,40 €
59D309484
(591512SOC+BH02RM300OC+3714OC+3796OC+2475COC)
- K5915122CUC** 915,40 €
59D309485
591512SCUC+BH02RM300CUC+3714CUC+3796CUC+2475CCUC
- K5915122GR** 915,40 €
59D310468
591512SGR+BH02RM300GR+3714GR+3796GR+2475CGR

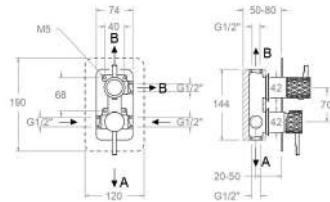


Odisea Joya, conjunto monomando empotrado 2 vías con rociador metálico de Ø 300 mm.
Odisea Joya, 2-way recessed single-lever mixer set with Ø 300 mm metal showerhead.



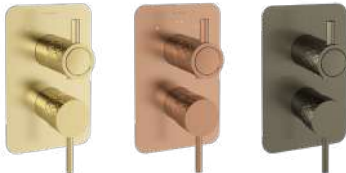
Cartucho Cartridge: 35100 (6689-2)
Distribuidor Diverter: 4004

3 Vías/Ways

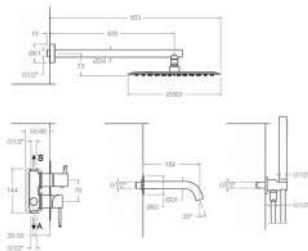


591513S 59D307691	296,70 €	
591513SOC 59D307692	491,40 €	
591513SCUC 59D307693	491,40 €	
591513SGR 59D310463	491,40 €	

Odisea Joya, monomando de ducha empotrado 3 vías con placa metálica.
Odisea Joya, 3-way recessed shower single-lever mixer with metal plate.



Cartucho Cartridge: 35100 (6689-2)
Distribuidor Diverter: 4003



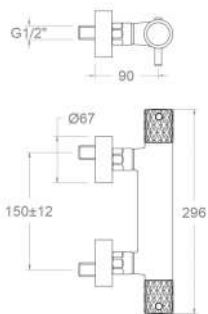
K5915132 59C313119	621,20 €	N	
591513S+BH02RM300+16802+3714+3796+2471C			
K5915132OC 59C313120	1.047,00 €	N	
591513SOC+BH02RM300OC+16802OC-3714OC+3796OC-2475COC			
K5915132CUC 59C313121	1.047,00 €	N	
591513SCUC+BH02RM300CUC+16802CUC-3714CUC-3796CUC-2475COCUC			
K5915132GR 59C313122	1.047,00 €	N	
591513SGR+BH02RM300GR+16802GR+3714GR+3796GR+2475CGR			

Odisea Joya, conjunto monomando empotrado 3 vías con soporte, toma de agua, caño de bañera, teleducha y rociador de Ø300mm.
Odisea Joya, 3-way concealed single-lever mixer with bracket, water inlet, bath spout, hand shower and Ø300mm shower head.



Cartucho Cartridge: 35100 (6689-2)
Distribuidor Diverter: 4003





593401S
59D307710

336,70 €



593401SOC
59D307711

574,90 €



593401SCUC
59D307712

574,90 €



593401SGR
59D310466

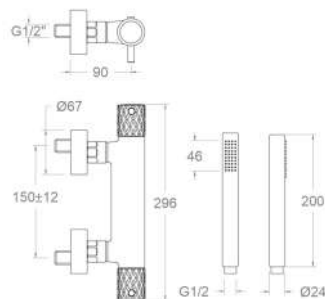
574,90 €



Odisea Joya, termostático de ducha.
Odisea Joya, shower thermostatic mixer.



Cartucho Cartridge: 35100 (6689-2)
Montura Headwork: 184308



593401MO
59D307713

449,70 €



593401S+3714+3726M+2471C



593401DOC
59D307714

769,70 €



593401SOC+3714OC+372602OC+2475C



593401DCUC
59D307715

769,70 €



593401SCUC+3714CUC+372602CUC+2475C



593401DGR
59D310465

769,70 €



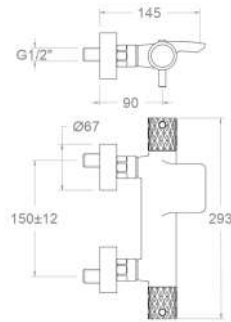
593401SGR+3714GR+372602GR+2475CGR



Odisea Joya, termostático de ducha con equipo de ducha.
Odisea Joya, shower thermostatic mixer with shower kit.



Cartucho Cartridge: 35100 (6689-2)
Montura Headwork: 184308



593901S
59C307716

409,70 €



593901SOC
59C307717

699,50 €



593901SCUC
59C307718

699,50 €



593901SGR
59C310469

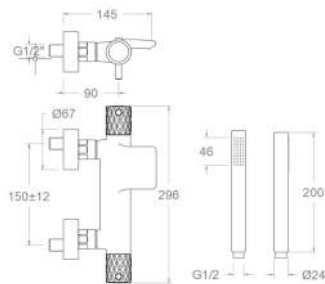
699,50 €



Odisea Joya, termostático de bañera.
Odisea Joya, bathtub thermostatic mixer.



Cartucho Cartridge: AAZ302240
Distribuidor Diverter: 210849



593901MO
59C307719

522,70 €



593901S+3714+3726M+2471C

593901DOC
59C307720

894,30 €



593901SOC+3714OC+372602OC+2475COC

593901DCUC
59C307721

894,30 €



593901SCUC+3714CUC+372602CUC+2475CCUC

593901DGR
59C310470

894,30 €



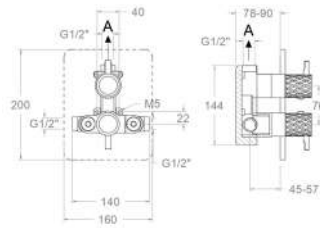
593901SGR+3714GR+372602GR+2475CGR

Odisea Joya, termostático de bañera con equipo de ducha.
Odisea Joya, bathtub thermostatic mixer with shower kit.



Cartucho Cartridge: AAZ302240
Distribuidor Diverter: 210849

1 Via/Way



592421S 253,30 €

59D307722
XX2421+KTX1+595000+595000

592421SOC 432,40 €

59D307723
XX24210C+KTX10C+5950000C+5950010C

592421SCUC 432,40 €

59D307724
XX2421CUC+KTX1CUC+595000CUC+595001CUC

592421SGR 432,40 €

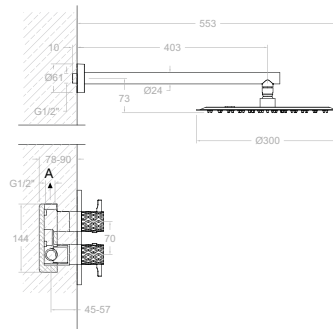
59D310471
XX2421GR+KTX1GR+595000GR+595001GR

Odisea Joya, termostático de ducha empotrado 1 vía con placa metálica.

Odisea Joya, 1-way recessed shower thermostatic mixer with metal plate.



Cartucho Cartridge: 1703 T + 1703C 3/4"



K5924023 408,70 €

59D309489
592421S+BH02RM300

K5924023OC 697,80 €

59D309491
592421SOC+BH02RM300OC

K5924023CUC 697,80 €

59D309492
592421SCUC+BH02RM300CUC

K5924023GR 697,80 €

59D310474
592421SGR+BH02RM300GR

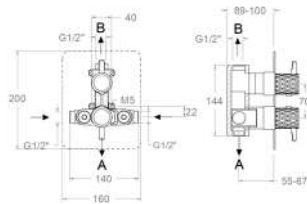
Odisea Joya, conjunto termostático empotrado 1 vía con rociador metálico de Ø 300 mm.

Odisea Joya, 1-way recessed single-lever thermostatic mixer set with Ø 300 mm metal showerhead.



Cartucho Cartridge: 1703 T + 1703C 3/4"

2 Vías/Ways



598722S

59D307725

XX8722+KTX2+595000+595001

354,40 €



598722SOC

59D307726

XX8722OC+KTX2OC+595000OC+595001OC

605,20 €



598722SCUC

59D307727

XX8722CUC+KTX2CUC+595000CUC+595001CUC

605,20 €



598722SGR

59D310473

XX8722GR+KTX2GR+595000GR+595001GR

605,20 €

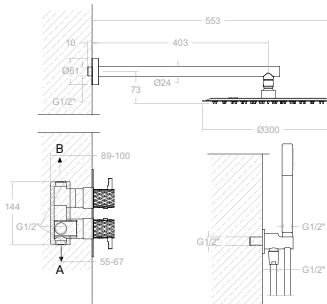


Odisea Joya, termostático de ducha empotrado 2 vías con placa metálica.

Odisea Joya, 2-way recessed shower thermostatic mixer with metal plate.



Cartucho Cartridge: 1703 T - 4000



K5987022

59D309493

598722S+BH02RM300+3714+3796+2472C

627,70 €



K5987022OC

59D309494

598722SOC+BH02RM300OC+3714OC+3796OC+2475COC

1.073,80 €



K5987022CUC

59D309495

598722SCUC+BH02RM300CUC+3714CUC+3796CUC+2475CCUC

1.073,80 €



K5987022GR

59D310475

598722SGR+BH02RM300GR+3714GR+3796GR+2475CGR

1.073,80 €

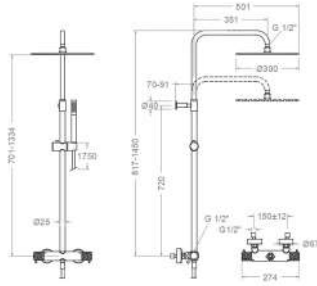


Odisea Joya, conjunto termostático empotrado 2 vías con ducha de mano y rociador metálico de Ø 300 mm.

Odisea Joya, 2-way recessed thermostatic mixer set with handheld shower and Ø 300 mm metal showerhead.



Cartucho Cartridge: 1703 T - 4000



- 595401RM300** 660,50 €
59D307734
591202S+DN132D+RM300+3714+2472C
- 595401RM300OC** 1.106,10 €
59D307736
591202SOC+DN132DOC+RM300OC+3714OC+2475COC
- 595401RM300CUC** 1.127,20 €
59D307737
591202SCUC+DN132DCUC+RM300CUC+3714CUC+2475CCUC
- 595401RM300GR** 1.127,20 €
59D310476
591202SGR+DN132DGR+RM300GR+3714GR+2475CGR

Odisea Joya, columna telescópica termostática con ducha de mano y rociador metálico de Ø 300 mm.
Odisea Joya, telescopic thermostatic column with handheld shower and Ø 300 mm metal showerhead.



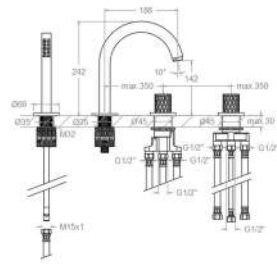
Cartucho Cartridge: 1703 T + 4000



- 591202S** 380,40 €
59D307738
- 591202SOC** 649,40 €
59D307739
- 591202SCUC** 649,40 €
59D307740
- 591202SGR** 649,40 €
59D310477

Odisea Joya, termostático de ducha de pared.
Odisea Joya, wall-mounted thermostatic shower mixer.





5933T02D

392,70 € **N**

59C312321

T593302+D593302+3714+998902SC+CBR01+295102C ●

5933T02DOC

668,90 € **N**

59C312325

T593302OC+D593302OC+3714OC+998902SCOC+CBR01OC+295102COC ●

5933T02DCUC

668,90 € **N**

59C312329

T593302CUC+D593302CUC+3714CUC+998902SCCUC+CBR01CUC+295102CCUC ●

5933T02DGR

668,90 € **N**

59C312333

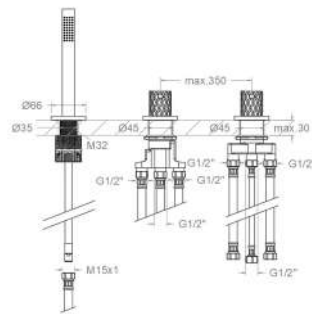
T593302GR+D593302GR+3714GR+998902SCGR+CBR01GR+295102CGR ●

Odisea Joya, termostático de baño- ducha de repisa con equipo de ducha metálico.

Odisea Joya, shelf-mounted thermostatic bath-shower mixer with metal spout and shower set.



Cartucho Cartridge: 1703 T + 4000



5933T02SCAD

319,10 € **N**

59C312320

T593302+D593302+3714+998902SC+295102C ●

5933T02SCADOC

543,70 € **N**

59C312324

T593302OC+D593302OC+3714OC+998902SCOC+295102COC ●

5933T02SCADCUC

543,70 € **N**

59C312328

T593302CUC+D593302CUC+3714CUC+998902SCCUC+295102CCUC ●

5933T02SCADGR

543,70 € **N**

59C312332

T593302GR+D593302GR+3714GR+998902SCGR+295102CGR ●

Odisea Joya, termostático de baño- ducha de repisa con equipo de ducha metálico.

Odisea Joya, shelf-mounted thermostatic bath-shower mixer with metal spout and shower set.







Cartucho Cartridge: 1703 T + 4000

Listado de accesorios y recambios

En esta sección se recoge el listado completo de recambios asociados a los productos presentados en las páginas anteriores del catálogo. La siguiente tabla ha sido diseñada como una herramienta de consulta técnica que permite localizar con precisión el recambio correspondiente a cada producto, mediante la identificación del tipo de recambio, los códigos SAP y Alpha, el producto de referencia y su precio. El cartucho viene identificado en cada producto.


Accessories and spare parts list

This section includes the complete list of spare parts associated with the products shown on the previous pages of the catalogue. The table below has been designed as a technical reference tool that allows the precise identification of the corresponding spare part for each product, by indicating the spare part type, SAP and Alpha codes, the reference product and the price. The cartridge is identified on each product.

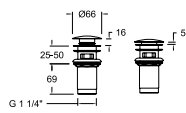
Descripción Description	Alpha SAP	Producto correspondiente Corresponding product	Precio Price
 CARTUCHO CARTRIDGE	1703T AAZ302240	595401RM300, 595401RM300OC, 595401RM300CUC, 593901S, 593901MO, 593401SOC, 598722SOC, 591202S, 591202SOC, 591202SCUC, K5924023, K5987022, K5987022CUC, 5933T02SCAD	103,50 €
	DIMC01 AAZ305815	598503MO, 598503DOC, 598503DCUC, 598503S, 598503SOC, 598503SCUC	
	35001-2 AAZ305771	597603CUC, 598503MO, 598503DOC, 598503DCUC, 598503S, 598503SOC, 598503SCUC	
	4000 210849	595401RM300, 595401RM300OC, 595401RM300CUC, 593901S, 593901SOC, 593901SCUC, 593901MO, 593901DOC, 593901DCUC, 598722S, 598722SOC, 598722SCUC, 591202S, 591202SOC, 591202SCUC, K5987022, K5987022CUC, 5933T02SCAD	
 INVERSOR DIVERTER	4004 AAZ300972	591512S, 591512SOC, 591512SCUC, K5915122, 591512SGR	
	3675M AAZ300860	590501MO, 590501S	
	4003 AAZ300942	591513S, 591513SOC, 591513SCUC	
 MONTURA HEADWORK	1700C1/2 184308	593401S, 593401SOC, 593401SCUC, 593401MO, 593401DOC, 593401DCUC	16,50 €
 AIREADOR AIREATOR	1599 AAZ303269	592101, 592103, 592101OC, 592103OC, 592101CUC, 592103CUC, 592101GR	
	1621 AAZ307196	590201, 590401, 590401OC, 590201OC, 590401CUC, 590201CUC	
	1612 AAZ305743	597603CUC	
	1614 AAZ305748	598503MO, 598503DOC, 598503DCUC, 598503S, 598503SOC, 598503SCUC	

Descripción Description	Alpha SAP	Producto correspondiente Corresponding product	Precio Price
 PLACA EMBEL- LECEDORA TRIM PLATE	KX2 36C300951	591512S, K5915122	69,00 €
	RB21S AAA300947	592101, 592103	36,10 €
	KX3CUC AAZ308405	591513SCUC	141,80 €
	KTX1CUC AAZ307684	592421SCUC	176,10 €
	RB21SCUC AAZ308190	592101CUC, 592103CUC	61,40 €
	RB21HCUC AAZ308191	592101CUC, 592103CUC	54,10 €
	KX1 36D300950	591801S, K5918013	40,30 €
	KX1CUC AAZ307494	591801SCUC	73,30 €
	KTX2CUC AAZ308505	598722SCUC, K5987022CUC	176,10 €
	KTX2 AAZ302668	598722S, K5987022	117,40 €
	RB21HOC AAZ303129	592101OC, 592103OC, 5916902OC	61,00 €
	RB21H AAA300948	592101, 592103	36,10 €
	KTX1 AAZ302665	592421S, K5924023	117,40 €
	RB21SOC AAZ303131	592101OC, 592103OC	61,40 €
	KX2GR AAZ309787	591512SGR	103,60 €
	KX3 36C301026	591513S	69,00 €
	KX2CUC AAZ307889	591512SCUC	103,60 €
	KX1OC AAZ303053	591801SOC	60,40 €
	KTX1OC AAZ303113	592421SOC	176,10 €
	KX2OC AAZ303093	591512SOC	103,60 €
KX3OC AAZ303096	591513SOC	103,60 €	
RB21SGR AAZ309784	592101GR	61,40 €	
KTX2OC AAZ303117	598722SOC	176,10 €	
RB21HGR AAZ309785	592101GR	61,40 €	

Descripción Description	Alpha SAP	Producto correspondiente Corresponding product	Precio Price
 TUERCA DE ASIENTO SEAT NUT	T3/4OC AAZ305676	595401RM300OC, 593401SOC, 593401DOC, 591202SOC	21,00 €
	T3/4T 191400	593901S, 593901MO	14,80 €
	T3/4 160220	595401RM300, 593401S, 593401MO, 591202S	3,60 €
	T3/4CUC AAZ309144	595401RM300CUC, 591202SCUC	5,40 €
	T3/4TOC AAZ303199	593901SOC, 593901DOC	22,10 €
	T3/42C AAZ300861	590501MO, 590501S, 590801MO, 590801S	3,60 €
 VOLANTE INVERSOR DIVERTER WHEEL	VDMC01CUC AAZ308445	598503DCUC, 598503SCUC	22,10 €
	VDMC01OC AAZ305819	598503DOC, 598503SOC	22,10 €
	VDMC01 AAZ305817	598503MO, 598503S	14,80 €
 MANETA HANDLE	5900-35OC 59Z307748	598503DOC, 598503SOC	
	5900N-35GR 59Z310426	592101GR, 591512SGR	
	3900L-35 39Z307628	590201, 590401, 590301	
	5900I-35CUC 59Z309115	597603CUC	
	5900N-35 59Z307744	592101, 592103, 591801S, 591512S, 591513S, K5915122, K5918013	
	5900-35CUC 59Z307752	598503DCUC, 598503SCUC	
	5900N-35OC 59Z307749	592101OC, 592103OC, 591801SOC, 591512SOC, 591513SOC, 5916902OC	
	3900L-35CUC 39Z307671	590401CUC, 590201CUC, 590301CUC	22,60 €
	5900N-35CUC 59Z307754	592101CUC, 592103CUC, 591801SCUC, 591512SCUC, 591513SCUC	
	5900-35 59Z307743	590501MO, 590501S, 598503MO, 598503S, 590801MO, 590801S	
3900L-35OC 39Z307656	590401OC, 590201OC, 590301OC	22,60 €	

Descripción Description	Alpha SAP	Producto correspondiente Corresponding product	Precio Price
 VOLANTE WHEEL	595000 59Z307742	595401RM300, 593901S, 593901MO, 593401S, 593401MO, 592421S, 598722S, 591202S, K5924023, K5987022, 5933T02SCAD	
	595001 59Z307741	591512S, 591513S, 592421S, K5915122, K5924023, K5987022, 5933T02SCAD	
	595001OC 59Z307745	591512SOC, 591513SOC, 592421SOC	
	595000OC 59Z307746	595401RM300OC, 593901SOC, 593901DOC, 593401SOC, 593401DOC, 592421SOC, 598722SOC, 591202SOC	
	595000CUC 59Z307751	595401RM300CUC, 593901SCUC, 593901DCUC, 593401SCUC, 593401DCUC, 592421SCUC, 598722SCUC, 591202SCUC, K5987022CUC	
	595001CUC 59Z307750	591512SCUC, 591513SCUC, 592421SCUC, K5987022CUC	
	595001GR 59Z310458	591512SGR	

Recomendaciones Recommendations



1219L
197106 23,30 € ●

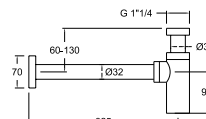
1219LOC
99Z302478 40,30 € ●

1219LCUC
AAZ308201 40,30 € ●

1219LGR
99Z309930 40,30 € ●

Válvula de latón para desagüe sistema Click Clack para lavabos con rebosadero.

Quick Clack waste brass for sinks with overflow.



3790
198960 62,60 € ●

3790OC
99Z302333 108,00 € ●

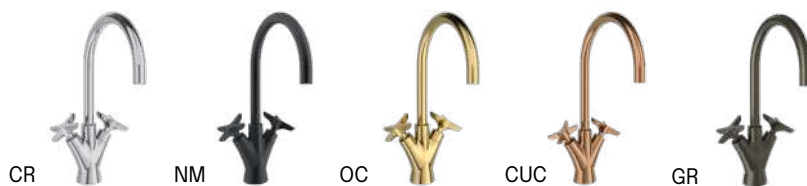
3790CUC
AAZ308681 108,00 € ●

3790GR
AAZ309932 108,00 € ●

Sifón.
Brass siphon



ADAGIO



Características Técnicas

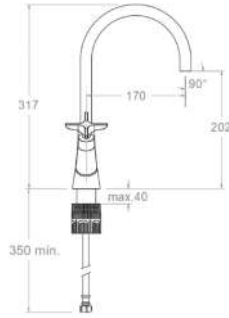
- Montura ceràmica 1/2" para regulaci3n de caudal.
- Cartucho monomando ceràmico Ø35 mm.
- Cartuchos monomando con Sistema Termostop Block de limitaci3n de la temperatura màmima del agua caliente, Sistema de ahorro de agua S2 mediante la apertura de la manecilla en dos fases.
- Distribuidor de 2 vias, sin regulaci3n de caudal y sin cierre.
- Distribuidor de 3 vias, sin regulaci3n de caudal y sin cierre.
- Cartucho termostàtico con Sistema Hot Block de seguridad antiquemaduras y Sistema Termostop de bloqueo de la temperatura a 38°C.
- Montura ceràmica 3/4" para regulaci3n de caudal.
- Distribuidor de 2 vias con regulaci3n de caudal y cierre.
- Caudal a 3 bar: Lavabo y Bidé 5 l/min. Fregadero 8 l/min. Ducha 12 l/min. Baño 20 l/min.
- Nivel acústico a 3 bar: < 20 dB.
- Cromado lat3n: 15 micras de espesor de níquel, 0,3 micras de cromo.
- Prestaciones de confort a nivel de fidelidad, sensibilidad y constancia en la selecci3n de la temperatura.
- Resiste presiones estàticas ≤ 10 bar y golpes de ariete de 25 bar.
- Temperatura recomendada de agua caliente 55°C. Temperatura màmima de uso 65°C. Màmimo 1h a 90°C.
- Presi3n de uso entre 1-5 bar. Recomendada 3 bar.
- Resistente al choque tèrmico y químico anti legionela.
- Ànodo de sacrificio anticorrosi3n de zinc-magnesio.

Technical Characteristics

- Ceramic valve 1/2" for flow regulation.
- Single-lever ceramic cartridge Ø35 mm.
- Single-lever mixer cartridges with Termostop Block system for limiting the maximum hot water temperature, S2 water-saving system by opening the handle in two phases.
- 2-way diverter without flow regulation and without cut-off system.
- 3-way diverter, without flow regulation and without cut-off system.
- Thermostatic cartridge with Hot Block anti-burn system and Termostop temperature blocking system at 38°C.
- Ceramic valve 3/4" for flow regulation.
- 2-way diverter, with flow regulation and cut-off system.
- Flow rate at 3 bar: Washbasin and bidet 5 l/min. Sink 8 l/min.
- Shower 12 l/min. Bath 20 l/min.
- Acoustic level at 3 bars: < 20 dB.
- Chrome-plated brass: 15 microns thick of nickel, 0.3 microns of chrome.
- Comfortable performance as regards reliability, sensitivity and steadiness in the temperature selection.
- It resists static pressures ≤ 10 bars and water hammers at 25 bars.
- Recommended temperature for the hot water 55°C. Maximum working temperature 65 °C. Maximum 1h at 90 °C.
- Working pressure between 1-5 bars, recommended: 3 bars.
- Resistant to thermal shock and chemical anti legionella.
- Zinc-magnesium anti-corrosion sacrificial anode.







910101
91A306076

266,00 €



910101NM
91A306109

399,10 €



910101OC
91A306126

454,20 €



910101CUC
91A312095

454,20 € **N**



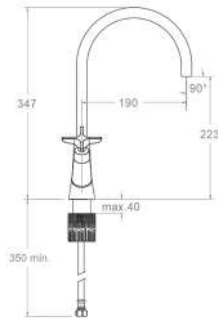
910101GR
91A308763

454,20 €



Adagio, bimando de lavabo de 5 l/m con caño giratorio 170mm.
Adagio, two-handle basin mixer 5 l/m with 170mm swivel spout.

Montura Headwork: 1701C 1/2 + 1702C 1/2



910102
91A306078

277,80 €



910102NM
91A306110

416,80 €



910102OC
91A306127

474,40 €



910102CUC
91A312123

474,40 € **N**



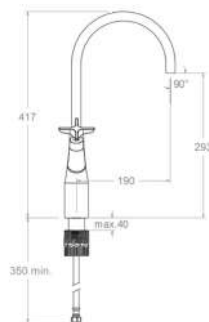
910102GR
91A308764

474,40 €



Adagio, bimando de lavabo de 5 l/m con caño giratorio 190mm.
Adagio, two-handle basin mixer 5 l/m with 190mm swivel spout.

Montura Headwork: 1701C 1/2 + 1702C 1/2



911001
91A306094

412,10 €



911001NM
91A306111

618,10 €



911001OC
91A306128

703,50 €



911001CUC
91A312097

703,50 € **N**



911001GR
91A308765

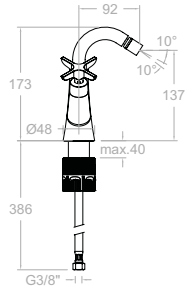
703,50 €



Adagio, bimando de lavabo alto de 5 l/m con caño giratorio 190mm.
Adagio, high basin two-handle mixer 5 l/m with 190mm swivel spout.

Montura Headwork: 1701C 1/2 + 1702C 1/2





910301
91B307902

249,70 €



910301NM
91B307903

374,50 €



910301OC
91B307904

426,30 €



910301CUC
91B312098

426,30 € **N**



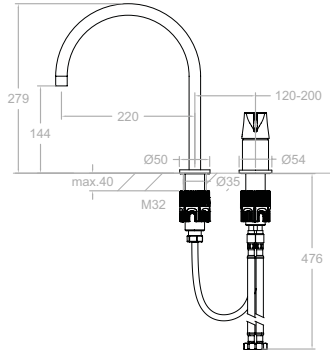
910301GR
91B308766

426,30 €



Adagio, bimando de bidé de 5 l/m.
Adagio, bidet two-handle mixer with 5 l/m.

Montura Headwork: 1701C 1/2 + 1702C 1/2



914702
91A311456

265,30 €



914702NM
91A311457

398,00 €



914702OC
91A311458

451,10 €



914702CUC
91A312099

451,10 € **N**



914702GR
91A311459

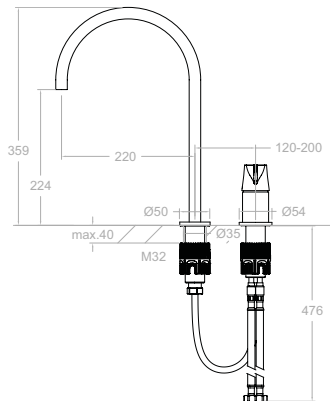
451,10 €



Adagio, monomando de repisa para lavabo de 8 l/m con caño de 220mm.

Adagio, deck mounted single lever bath mixer 8 l/m with 220mm spout.

Cartucho Cartridge: 35100-3



914003
91E311424

265,30 €



914003NM
91E311438

398,00 €



914003OC
91E311439

451,10 €



914003CUC
91E312114

451,10 € **N**



914003GR
91E311440

451,10 €




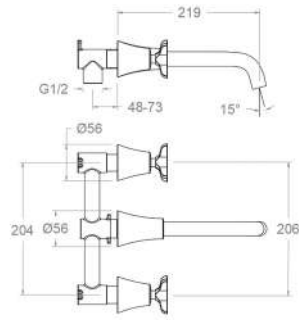
Adagio, monomando de lavabo o fregadero de repisa de 8 l/m sin duchita y caño de 220mm.

Adagio, single-lever basin or kitchen sink mixer 8 l/m without spray and 220 mm spout.

Cartucho Cartridge: 35100-3







912001
91A306096

291,80 €



912001NM
91A306113

437,80 €



912001OC
91A306130

567,50 €



912001CUC
91A312101

567,50 € **N**



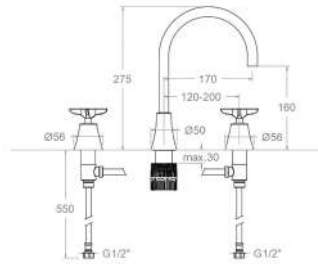
912001GR
91A308767

567,50 €



Adagio, bimando de lavabo empotrado mural y de 5 l/m.
Adagio, wall-mounted built-in basin two-handle mixer and 5 l/m.

Montura Headwork: 1701C 1/2 + 1702C 1/2



914201
91A306098

385,90 €



914201NM
91A306115

578,80 €



914201OC
91A306132

658,70 €



914201GR
91A308769

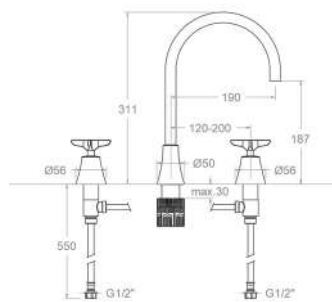
658,70 €



Adagio, bimando de lavabo para repisa con caño giratorio de 170 mm y de 5 l/m.

Adagio, two-handle basin for shelf with 170 mm swivel spout and 5 l/m.

Montura Headwork: 1701C 1/2 + 1702C 1/2



914202
91A306099

397,90 €



914202NM
91A306116

596,80 €



914202OC
91A306133

679,20 €



914202CUC
91A312102

679,20 € **N**



914202GR
91A308770

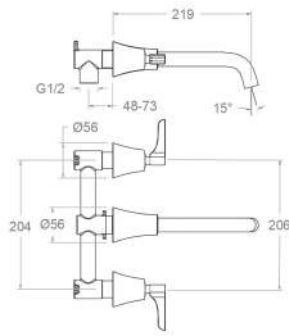
679,20 €



Adagio, bimando de lavabo o fregadero para repisa con caño giratorio de 190 mm y de 5 l/m.

Adagio, two-handle basin or sink tap for shelf with 190 mm swivel spout and 5 l/m .

Montura Headwork: 1701C 1/2 + 1702C 1/2

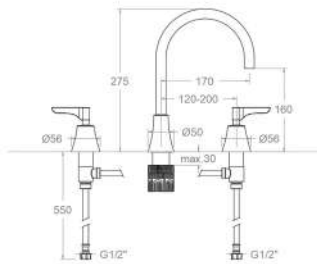


- 912001ML**
 91A306097 291,80 €
- 912001MLNM**
 91A306114 437,80 €
- 912001MLOC**
 91A306131 567,50 €
- 912001MLCUC**
 91A312121 567,50 € **N**
- 912001MLGR**
 91A308768 567,50 €



Adagietto, bimando de lavabo empotrado mural y de 5 l/m.
 Adagietto, wall-mounted built-in basin two-handle mixer and 5 l/m.

Montura Headwork: 1701C 1/2 + 1702C 1/2

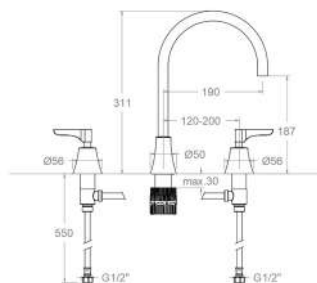


- 914201ML**
 91A306100 385,90 €
- 914201MLNM**
 91A306117 578,80 €
- 914201MLOC**
 91A306134 658,70 €
- 914201MLGR**
 91A308771 658,70 €



Adagietto, bimando de lavabo para repisa con caño giratorio de 170 mm y de 5 l/m.
 Adagietto, two-handle basin for shelf with 170 mm swivel spout and 5 l/m.

Montura Headwork: 1701C 1/2 + 1702C 1/2



- 914202ML**
 91A306101 397,90 €
- 914202MLNM**
 91A306118 596,80 €
- 914202MLOC**
 91A306135 679,20 €
- 914202MLCUC**
 91A312120 679,20 € **N**
- 914202MLGR**
 91A308772 679,20 €



Adagietto, bimando de lavabo o fregadero para repisa con caño giratorio de 190 mm y 5 l/m.
 Adagietto, two-handle basin or sink tap for shelf with 190 mm swivel spout and 5 l/m.

Montura Headwork: 1701C 1/2 + 1702C 1/2



**917603**

91A307883

615,50 €

**917603NM**

91A307884

923,20 €

**917603OC**

91A307885

1.050,80 €

917603CUC

91A312104

1.050,80 € **N****917603GR**

91A308773

1.050,80 €

Adagio, monomando lavabo de columna.

Adagio, column basin single-lever mixer.

Cartucho Cartridge: 35100-2

**918503MO**

91C306308

961,50 €



918503S+3714+2471C

918503DNM

91C306309

1.442,40 €



918503SNM+3714NM+2475CNM

918503DOC

91C306310

1.642,80 €



918503SOC-3714OC+2475COC

918503DCUC

91C312105

1.642,80 € **N**

918503SCUC-3714CUC-2475CCUC

918503DGR

91C308775

1.642,80 €



918503SGR-3714GR+2475CGR

Adagio, columna monomando para bañera con equipo de ducha.

Adagio, bath column single-lever with shower set.

Cartucho Cartridge: 35100-2 +DIMC01

918503S

91C306103

893,10 €

**918503SNM**

91C306120

1.339,70 €

**918503SOC**

91C306137

1.524,80 €

**918503SCUC**

91C309248

1.642,00 € **N****918503SGR**

91C308774

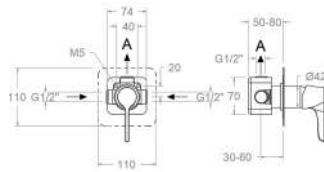
1.524,80 €

Adagio, columna monomando para bañera.

Adagio, bath column single-lever.

Cartucho Cartridge: 35100-2 +DIMC01

1 Vía/Way



Cartucho Cartridge: 35100

911801S
91D306106
XX1801+KX1+9100N-35

143,90 €



911801SNM
91D306123
XX1801NM+KX1NM+9100N-35NM

215,90 €



911801SOC
91D306140
XX1801OC+KX1OC+9100N-35OC

245,60 €



911801SCUC
91D309246
XX1801CUC+KX1CUC+9100N-35CUC

245,60 € **N**


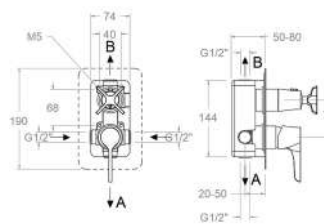
911801SGR
91D308776
XX1801GR+KX1GR+9100N-35GR

245,60 €

Adagietto, monomando de ducha empotrado 1 vía con placa metálica.

Adagietto, built-in 1-way shower single-lever with metal plate.

2 Vías/Ways



Cartucho Cartridge: 35100 + 4004

911512S
91D306107
XX1512+KX2+915001+9100N-35

261,30 €



911512SNM
91D306124
XX1512NM+KX2NM+915001NM+9100N-35NM

391,90 €



911512SOC
91D306141
XX1512OC+KX2OC+915001OC+9100N-35OC

454,50 €



911512SCUC
91D312106
XX1512CUC+KX2CUC+915001CUC+9100N-35CUC

454,50 € **N**


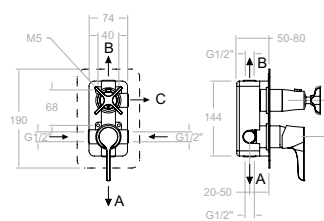
911512SGR
91D308777
XX1512GR+KX2GR+915001GR+9100N-35GR

454,50 €

Adagio, monomando de ducha empotrado 2 vías con placa metálica.

Adagio, built-in 2-way shower single-lever with metal plate.

3 Vías/Ways



Cartucho Cartridge: 35100 + 4003

911513S
91D308366
XX1513+KX3+915001+9100N-35

300,70 €



911513SNM
91D308367
XX1513NM+KX3NM+915001NM+9100N-35NM

451,10 €



911513OC
91D308368
XX1513OC+KX3OC+915001OC+9100N-35OC

513,50 €



911513SCUC
91D312107
XX1513CUC+KX3CUC+915001CUC+9100N-35CUC

513,50 € **N**

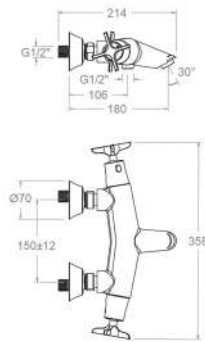
911513SGR
91D308778
XX1513GR+KX3GR+915001GR+9100N-35GR

513,50 €

Adagio, monomando de ducha empotrado 3 vías con placa metálica.

Adagio, built-in 3-way shower single-lever with metal plate.





913901S
91C306104

439,40 €



913901SNM
91C306121

658,90 €



913901SOC
91C306138

750,10 €



913901SCUC
91C312128

750,10 € **N**



913901SGR
91C308779

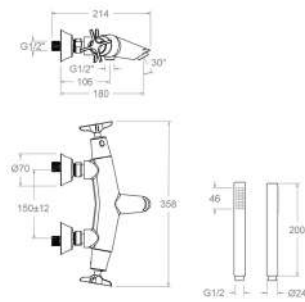
750,10 €



Adagio, termostático de baño-ducha.
Adagio, thermostatic bath-shower.



Cartucho Cartridge: 1703 T + 4000



913901MO
91C306311

554,10 €



913901S+3714+3726M+2471C

913901DNM
91C306312

831,10 €



913901SNM+3714NM+372602NM+2475CNM

913901DOC
91C306313

947,80 €



913901SOC+3714OC+372602OC+2475COC

913901DCUC
91C312129

947,80 € **N**



913901SCUC+3714CUC+372602CUC+2475CCUC

913901DGR
91C308780

947,80 €

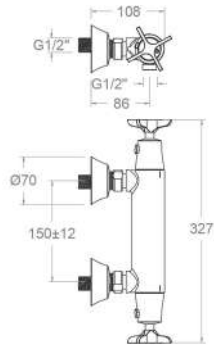


913901SGR+3714GR+372602GR+2475CGR

Adagio, termostático de baño-ducha con equipo de ducha.
Adagio, thermostatic bath-shower with shower set.



Cartucho Cartridge: 1703 T + 4000



913401S
91D306105

326,50 €



913401SNM
91D306122

489,80 €



913401SOC
91D306139

557,50 €



913401SCUC
91D312130

557,50 € **N**



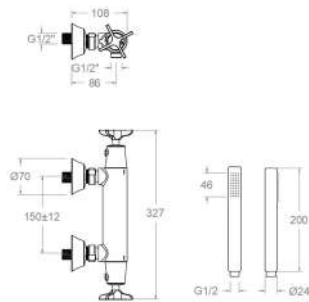
913401SGR
91D308781

557,50 €

Adagio, termostático de ducha.
Adagio, thermostatic shower.



Cartucho Cartridge: 1703 T + 1700C 1/2



913401MO
91D306314

441,20 €



913401S+3714+3726M+2471C

913401DNM
91D306315

662,00 €



913401SNM+3714NM+372602NM+2475CNM

913401DOC
91D306316

755,30 €



913401SOC+3714OC+372602OC+2475COC

913401DCUC
91D312131

755,30 € **N**



913401SCUC+3714CUC+372602CUC+2475CCUC

913401DGR
91D308782

755,30 €



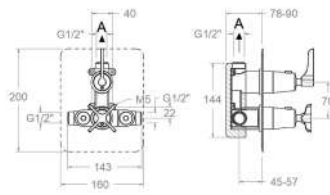
913401SGR+3714GR+372602GR+2475CGR


Adagio, termostático de ducha con equipo de ducha.
Adagio, thermostatic shower with shower set.





Cartucho Cartridge: 1703 T + 1700C 1/2


1 Via/Way




- 912421S** 247,40 € 


 91D306143 

 XX2421+KTX1+915000+915000ML
- 912421SNM** 371,10 € 


 91D306145 

 XX2421NM+KTX1NM+915000NM+915000MLNM
- 912421SOC** 422,30 €

 91D306147 

 XX2421OC+KTX1OC+915000OC+915000MLOC
- 912421SCUC** 422,30 € **N** 

 91D312108

 XX2421CUC+KTX1CUC+915000CUC+915000MLCUC
- 912421SGR** 422,30 € 

 91D308783

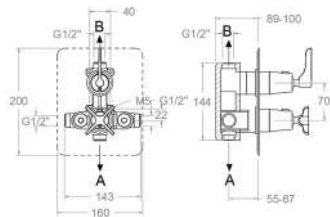
 XX2421GR+KTX1GR+915000GR+915000MLGR


Adagio, termostático de ducha empotrado 1 vía con placa metálica.
 Adagio, built-in 1-way shower thermostatic with metal plate.





Cartucho Cartridge: 1703 T + 1703C 3/4"


2 Vías/Ways




- 918722S** 332,00 € 


 91D306144 

 XX8722+KTX2+915000+915000ML
- 918722SNM** 498,10 € 


 91D306146 

 XX8722NM+KTX2NM+915000NM+915000MLNM
- 918722SOC** 567,00 €

 91D306148 

 XX8722OC+KTX2OC+915000OC+915000MLOC
- 918722SCUC** 567,00 € **N** 

 91D312110

 XX8722CUC+KTX2CUC+915000CUC+915000MLCUC)
- 918722SGR** 567,00 € 

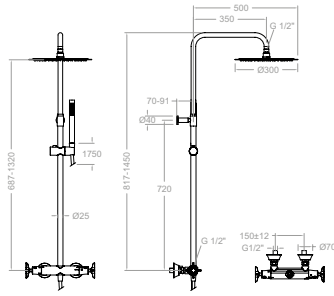
 91D308784

 XX8722GR+KTX2GR+915000GR+915000MLGR

Adagio, termostático de ducha empotrado 2 vías con placa metálica.
 Adagio, built-in 2-way shower thermostatic with metal plate.



Cartucho Cartridge: 1703 T + 4000



- 915411RM300** 605,70 €

91D309415

911202S+DN132D+RM300+3714+2471C ●
- 915411RM300NM** 908,60 €

91D309418

911202SNM+DN132DNM+RM300NM+3714NM+2475CNM ●
- 915411RM300OC** 1.033,60 €

91D309417

911202SOC+DN132DOC+RM300OC+3714OC+2475COC ●
- 915411RM300CUC** 1.033,60 € **N**

91D312113

911202SCUC+DN132DCUC+RM300CUC+3714CUC+2475CCUC ●
- 915411RM300GR** 1.033,60 €

91D308785

911202SGR+DN132DGR+RM300GR+3714GR+2475CGR ●

Adagio, columna telescópica termostática con ducha de mano y rociador metálico de 300 mm.
 Adagio, telescopic thermostatic column with hand shower and 300 mm metal showerhead.

Cartucho Cartridge: 1703 T + 4000

- 911202S** 321,30 €

91D306108 ●
- 911202SNM** 482,00 €

91D306125 ●
- 911202SOC** 548,60 €

91D306142 ●
- 911202SCUC** 548,60 € **N**

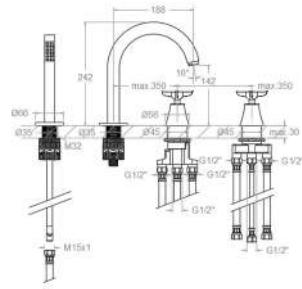
91D312111 ●
- 911202SGR** 548,60 €

91D308786 ●

Adagio, termostático para columna de ducha.
 Adagio, thermostatic mixer for shower column.

Cartucho Cartridge: 1703 T + 4000





9133T02D 438,50 €

91C312338
T913302+D913302+3714+998902SC+CBR01+295102C

9133T02DNM 657,80 €

91C312342
T913302NM+D913302NM+3714NM+998902SCNM+CBR01NM+295102CNM

9133T02DOC 694,70 €

91C312347
T913302OC+D913302OC+3714OC+998902SCOC+CBR01OC+295102COC

9133T02DCUC 694,70 €

91C312356
T913302CUC+D913302CUC+3714CUC+998902SCCUC+CBR01CUC+295102CCUC

9133T02DGR 694,70 €

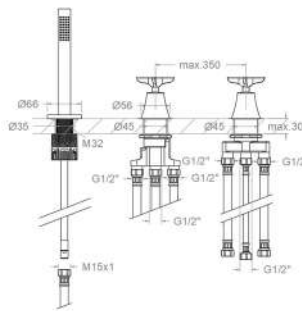
91C312351
T913302GR+D913302GR+3714GR+998902SCGR+CBR01GR+295102CGR

Adagio, termostático de baño- ducha de repisa con equipo de ducha metálico.

Adagio, shelf-mounted thermostatic bath-shower mixer with metal spout and shower set.



Cartucho Cartridge: 1703 T + 4000



9133T02SCAD 350,90 €

91C312337
T913302+D913302+3714+998902SC+295102C

9133T02SCADNM 526,50 €

91C312341
T913302NM+D913302NM+3714NM+998902SCNM+295102CNM

9133T02SCADOC 545,70 €

91C312346
T913302OC+D913302OC+3714OC+998902SCOC+295102COC

9133T02SCADCUC 545,70 €

91C312355
T913302CUC+D913302CUC+3714CUC+998902SCCUC+295102CCUC

9133T02SCADGR 545,70 €

91C312350
T913302GR+D913302GR+3714GR+998902SCGR+295102CGR

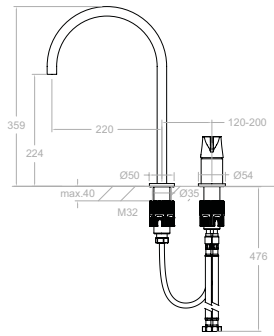
Adagio, termostático de baño- ducha de repisa con equipo de ducha metálico.

Adagio, shelf-mounted thermostatic bath-shower mixer with metal spout and shower set.



Cartucho Cartridge: 1703 T + 4000





914003
91E311424

265,30 €



914003NM
91E311438

398,00 €



914003OC
91E311439

451,10 €



914003CUC
91E312114

451,10 €



914003GR
91E311440

451,10 €

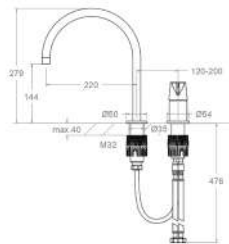


Adagio, monomando de lavabo o fregadero de repisa de 8 l/m sin duchita y caño de 220 mm.

Adagio, single-lever basin or kitchen sink mixer of 8 l/m without spray and 220 mm spout.



Cartucho Cartridge: 35100-3



914002
91E307197

263,70 €



914002NM
91E307198

395,60 €



914002OC
91E307199

448,30 €



914002CUC
91E312122

448,30 €

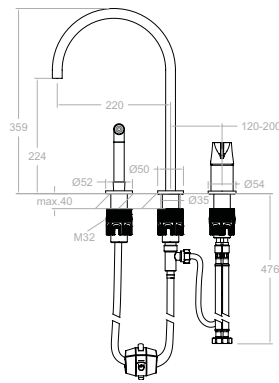


Adagio, fregadero de repisa sin duchita de 8 l/m y caño de 240mm.

Adagio, kitchen sink mixer without spray of 8 l/m and 240mm spout.



Cartucho Cartridge: 35100-3



914103
91E311441

291,80 €



914103NM
91E311442

437,80 €



914103OC
91E311443

496,10 €



914103CUC
91E312116

496,10 €



914103GR
91E311445

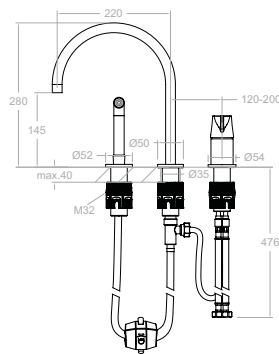
496,10 €



Adagio, fregadero de repisa con duchita y caño alto de 220mm.
Adagio, sink with hand shower and 220mm spout.



Cartucho Cartridge: 35100-3



914102
91E307202

344,90 €



914102NM
91E307205

517,30 €



914102OC
91E307206

588,90 €



914102CUC
91E312115

588,90 €



914102GR
91E311454

588,90 €



Adagio, fregadero de repisa con duchita de 8 l/m y caño de 220mm.
Adagio, sink with hand shower of 8 l/m and 220mm spout.







Cartucho Cartridge: 35100-3

Listado de accesorios y recambios

En esta sección se recoge el listado de recambios asociados a los productos presentados en las páginas anteriores del catálogo. La siguiente tabla ha sido diseñada como una herramienta de consulta técnica que permite localizar con precisión el recambio correspondiente a cada producto, mediante la identificación del tipo de recambio, los códigos SAP y Alpha, el producto de referencia y su precio. El cartucho viene identificado en cada producto.

Accessories and spare parts list

This section includes the list of spare parts associated with the products shown on the previous pages of the catalogue. The table below has been designed as a technical reference tool that allows the precise identification of the corresponding spare part for each product, by indicating the spare part type, SAP and Alpha codes, the reference product and the price. The cartridge is identified on each product.

Descripción Description	Alpha SAP	Producto correspondiente Corresponding product	Precio Price	Descripción Description	Alpha SAP	Producto correspondiente Corresponding product	Precio Price
 CARTUCHO CARTRIDGE	4000 210849	913901S, 913901SNM, 913901SOC, 913901MO, 913901DNM, 913901DOC, 918722S, 918722SNM, 918722SOC, 911202S, 911202SNM, 911202SOC, 915411RM300		 MONTURA HEADWORK	1701C1/2 AAZ306280	912001, 912001ML, 914201, 914202, 914201ML, 914202ML, 912001NM, 912001MLNM, 914201NM, 914202NM, 914201MLNM, 914202MLNM, 910101OC, 912001OC, 912001MLOC, 914201OC, 914202OC, 914201MLOC, 914202MLOC, 910101, 910101NM, 910102, 910102NM, 910102OC, 910601, 910601NM, 910601OC, 911001, 911001NM, 911001OC, 910301NM, 910301OC, 910301GR, 910301	9,00 €
	35001-2 AAZ305771	918503S, 918503SNM, 918503SOC, 918503MO, 918503DNM, 918503DOC			1702C1/2 AAZ306281	912001, 912001ML, 914201, 914202, 914201ML, 914202ML, 912001NM, 912001MLNM, 914201NM, 914202NM, 914201MLNM, 914202MLNM, 910101OC, 912001OC, 912001MLOC, 914201OC, 914202OC, 914201MLOC, 914202MLOC, 910101, 910101NM, 910102, 910102NM, 910102OC, 910601, 910601NM, 910601OC, 911001, 911001NM, 911001OC, 910301NM, 910301OC, 910301GR, 910301	9,00 €
	DIMC01 AAZ305815	918503S, 918503SNM, 918503SOC, 918503MO, 918503DNM, 918503DOC			1700C1/2 184308	913401S, 913401SNM, 913401SOC, 913401MO, 913401DNM, 913401DOC	16,50 €
	1703T AAZ302240	913901S, 913901SNM, 913901SOC, 913901MO, 913901DNM, 913901DOC, 913401S, 912421S, 918722S, 912421SNM, 918722SNM, 912421SOC, 918722SOC, 913401MO, 913401DNM, 913401DOC, 911202S, 911202SNM, 911202SOC, 915411RM300	103,50 €				
 INVERSOR DIVERter	4004 AAZ300972	911512SNM, 911512SOC, 911512S, 911512SGR					
 AIREADOR AIREATOR	1534NM AAZ308050	913901SNM, 913901DNM		VOLANTE INVERSOR DIVERter WHEEL	9157 91Z307189	911202S, 915411RM300	
	1620 AAZ307195	910601, 910601NM, 910601OC, 914003, 914003GR			9159 91Z307182	913901S, 913901MO	
	1534OC AAZ308064	913901SOC, 913901DOC			9157OC 91Z307191	911202SOC	
	1614 AAZ305748	918503S, 918503SNM, 918503SOC, 918503MO, 918503DNM, 918503DOC			9159OC 91Z307184	913901SOC, 913901DOC	
	1621 AAZ307196	912001, 912001ML, 914201, 914202, 914201ML, 914202ML, 912001NM, 912001MLNM, 914201NM, 914202NM, 914201MLNM, 914202MLNM, 910101OC, 912001OC, 912001MLOC, 914201OC, 914202OC, 914201MLOC, 914202MLOC, 910101, 910101NM, 910102, 910102NM, 910102OC, 911001, 911001NM, 911001OC			9159NM 91Z307183	913901SNM, 913901DNM	
				9157NM 91Z307190	911202SNM		
				VDMC01 AAZ305817	918503S, 918503MO	14,80 €	
				VDMC01NM AAZ305818	918503SNM, 918503DNM	22,10 €	
				VDMC01OC AAZ305819	918503SOC, 918503DOC	22,10 €	

Descripción Description	Alpha SAP	Producto correspondiente Corresponding product	Precio Price
VOLANTE CAUDAL FLOW WHEEL	9152 91Z307185	913401S, 913401MO	
	9152OC 91Z307188	913401SOC, 913401DOC	
	9152NM 91Z307187	913401SNM, 913401DNM	
VOLANTE TEMPERATURA TEMPERATURE WHEEL	9151NM 91Z307180	913901SNM, 913901DNM, 913401SNM, 913401DNM, 911202SNM	
	9151OC 91Z307181	913901SOC, 913901DOC, 913401SOC, 913401DOC, 911202SOC	
	9151 91Z307179	913901S, 913901MO, 913401S, 913401MO, 911202S, 915411RM300	
MANETA HANDLE	9100-35GR 91Z312898	914003GR	0,00
	9100N-35GR 91Z309128	911512SGR	33,40 €
	9100N-35OC 91Z306609	911801SOC, 911512SOC, 911801SCUC	
	9100-35OC 91Z306613	918503DOC	33,40 €
	9100N-35 91Z306512	911801S, 911512S	
	2100-35OC 21Z305182	918503SOC	
	2100-35NM 21Z305181	918503SNM	
	9100-35NM 91Z306612	918503DNM	33,40 €
	9100-35 91Z306611	918503S, 918503MO, 9100- 35, 914003	22,20 €
	9100N-35NM 91Z306608	911801SNM, 911512SNM	

Descripción Description	Alpha SAP	Producto correspondiente Corresponding product	Precio Price
VOLANTE WHEEL	9150MLNM 91Z307094	914201MLNM, 914202MLNM	76,90 €
	915000MLOC 91Z306834	912421SOC, 918722SOC	
	915000MLNM 91Z306833	912421SNM, 918722SNM	
	915000NM 91Z306831	912421SNM, 918722SNM	
	KVF912001ML 91Z307043	912001ML	107,10 €
	9150 91Z307090	914201, 914202, 910101, 910102, 910601, 911001, 910301	51,30 €
	915001GR 91Z309129	911512SGR	
	KVF912001 91Z307040	912001	107,10 €
	915000ML 91Z306511	912421S, 918722S	
	915000GR 91Z309130	910301GR	76,90 €
	9150ML 91Z307093	914201ML, 914202ML	51,30 €
	915001 91Z306685	911512S	
	915000 91Z306510	912421S, 918722S	
	915001NM 91Z306836	911512SNM	
	KVF912001NM 91Z307041	912001NM	
	KVF912001OC 91Z307042	912001OC	160,60 €
	915001OC 91Z306837	911512SOC	
	9150MLOC 91Z307095	914201MLOC, 914202MLOC	76,90 €
	9150OC 91Z307092	910101OC, 914201OC, 914202OC, 910301OC	76,90 €
	9150NM 91Z307174	914201NM, 914202NM, 910101NM, 910301NM	76,90 €
915000OC 91Z306832	912421SOC, 918722SOC		

Recomendaciones Recommendations



- 1219L**
197106 23,30 € ●
- 1219LNM**
99Z302477 35,00 € ●
- 1219LOC**
99Z302478 40,30 € ●
- 1219LCUC**
AAZ308201 40,30 € ●
- 1219LGR**
99Z309930 40,30 € ●

Válvula de latón para desagüe sistema Click Click para lavabos con rebosadero.
Quick Click waste brass for sinks with overflow.



- 3790**
198960 62,60 € ●
- 3790NM**
99Z302332 93,90 € ●
- 3790OC**
99Z302333 108,00 € ●
- 3790CUC**
AAZ308681 108,00 € ●
- 3790GR**
AAZ309932 108,00 € ●

Sifón.
Brass siphon



reddot winner 2022

URBAN CHIC



Características Técnicas

- Cartucho monomando cerámico Ø25 mm, Ø35 mm y Ø40 mm.
- Cartuchos monomando de Ø35 mm y Ø40 mm, con Sistema Termostop Block de limitación de la temperatura máxima del agua caliente, Sistema de ahorro de agua S2 mediante la apertura de la manecilla en dos fases.
- Distribuidor de 2 vías, sin regulación de caudal y sin cierre.
- Distribuidor de 3 vías, sin regulación de caudal y sin cierre.
- Cartucho termostático con Sistema Hot Block de seguridad antiquemaduras y Sistema Termostop de bloqueo de la temperatura a 38°C.
- Montura cerámica 1/2" para regulación de caudal.
- Montura cerámica 3/4" para regulación de caudal.
- Distribuidor de 2 vías con regulación de caudal y cierre.
- Caudal a 3 bar: Lavabo y Bidé 6 l/min. Ducha 12 l/min. Baño 20 l/min.
- Nivel acústico a 3 bar: Lavabo monoblock < 9 dB. Resto < 20 dB
- Cromado latón: 15 micras de espesor de níquel, 0.3 micras de cromo.
- Prestaciones de confort a nivel de fidelidad, sensibilidad y constancia en la selección de la temperatura.
- Resiste presiones estáticas ≤ 10 bar y golpes de ariete de 25 bar.
- Temperatura recomendada de agua caliente 55°C. Temperatura máxima de uso 65°C. Máximo 1h a 90°C.
- Presión de uso entre 1-5 bar. Recomendada 3 bar.
- Resistente al choque térmico y químico anti legionela.
- Ánodo de sacrificio anticorrosión de zinc-magnesio.
- Cooltouch, sistema que permite mantener la grifería templada al tacto para evitar quemaduras.

Technical Characteristics

- Single-lever ceramic cartridges Ø25 mm, Ø35 mm and Ø40 mm.
- Single-lever mixer cartridges Ø35 mm and Ø40 mm with Thermostop Block system for limiting the maximum hot water temperature, S2 water-saving system by opening the handle in two phases.
- 2-way diverter without flow regulation and without cut-off system.
- 3-way diverter, without flow regulation and without cut-off system.
- Thermostatic cartridge with Hot Block anti-burn system and Thermostop temperature blocking system at 38°C.
- Ceramic valve 1/2" for flow regulation.
- Ceramic valve 3/4" for flow regulation.
- 2-way diverter, with flow regulation and cut-off system.
- Flow rate at 3 bar: Washbasin and Bidet 6 l/min. Shower 12 l/min. Bath 20 l/min.
- Noise level at 3 bar: Monoblock washbasin < 9 dB. Rest < 20 dB
- Chrome-plated brass: 15 microns thick of nickel, 0.3 microns of chrome.
- Comfortable performance as regards reliability, sensitivity and steadiness in the temperature selection.
- It resists static pressures ≤ 10 bars and water hammers at 25 bars.
- Recommended temperature for the hot water: 55°C. Maximum working temperature: 65°C. Maximum: 1h at 90°C.
- Working pressure between 1-5 bars, recommended: 3 bars.
- Resistant to thermal shock and chemical anti legionella.
- Zinc-magnesium anti-corrosion sacrificial anode.
- Cooltouch, a system that keeps the faucet warm to the touch to avoid burns.







210101
21A302396

224,50 €



210101NM
21A303167

336,70 €



210101NC
21A303166

383,30 €



210101OC
21A303168

383,30 €



Urban Chic, monomando de lavabo salida en cascada, caudal limitado.

Urban Chic, single-lever basin mixer with waterfall spout, limited flow.

Cartucho Cartridge: 25000-2 (4750)



211001
21A302397

282,90 €



211001NM
21A303607

424,40 €



211001NC
21A303627

483,00 €



211001OC
21A303626

483,00 €



Urban Chic, monomando de lavabo XL salida en cascada, caudal limitado.

Urban Chic, XL single-lever basin mixer with waterfall spout, limited flow.

Cartucho Cartridge: 25000-2 (4750)



213101
21A302399

295,00 €



213101NC
21A303629

503,70 €



213101OC
21A303628

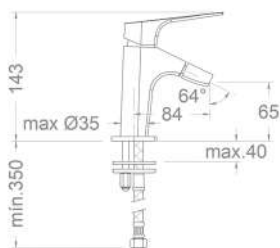
503,70 €



Urban Chic, monomando de lavabo con caño abierto salida cascada con caudal limitado.

Urban Chic, single-lever basin mixer with open spout and waterfall flow with limited flow.

Cartucho Cartridge: 25000-2 (4750)



210301
21B302401

232,30 €



210301NM
21B303618

348,40 €



210301NC
21B303632

396,60 €



210301OC
21B303630

396,60 €

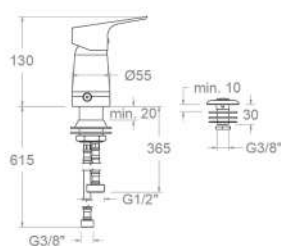


Urban Chic, monomando de bidé salida en cascada con caudal limitado.

Urban Chic, single-lever bidet mixer with waterfall spout, limited flow.



Cartucho Cartridge: 25000-2 (4750)



SA212302
21B311008

116,20 € **N**



SA212302NM
21B311009

174,30 € **N**



SA212302NC
21B311012

203,40 € **N**



SA212302OC
21B311010

203,40 € **N**

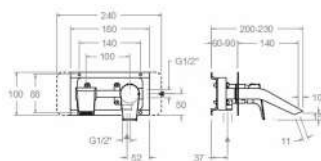
Urban Chic. Monomando para bidé de repisa con ducha S2.

Urban Chic, single-lever bidet mixer for deck-mounted with S2 shower.



Venta en el Continente Americano
Available in North, Central & South America

Cartucho Cartridge: 40100 (3388)



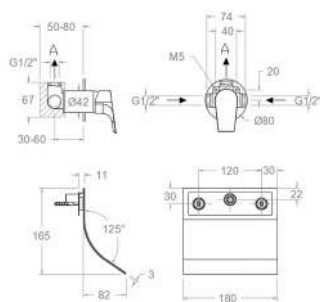
- 212001** 256,30 €
- 21A302400
- XX20CF+KXB20+CLEU+2100N-35
- 212001NM** 384,40 €
- 21A303619
- XX20CFNM+KXB20NM+CLEUNM+2100N-35NM
- 212001NC** 435,70 €
- 21A303635
- XX20CFNC+KXB20NC+CLEUNC+2100N-35NC
- 212001OC** 435,70 €
- 21A303634
- XX20CFOC+KXB20OC+CLEUOC+2100N-35OC



Urban Chic, monomando de lavabo empotrado mural con salida cascada y placa metálica S2.
 Urban Chic, wall-mounted built-in basin mixer with waterfall spout and metal plate S2.



Cartucho Cartridge: 35100-2



- 2116902** 292,10 €
- 21A309429
- XX1801-RB21H+16902+2100N-35
- 2116902NM** 438,20 €
- 21A309430
- XX1801NM+2100N-35NM+16902NM+RB21HNM
- 2116902OC** 498,80 €
- 21A309431
- XX1801OC+2100N-35OC+16902OC+RB21HOC

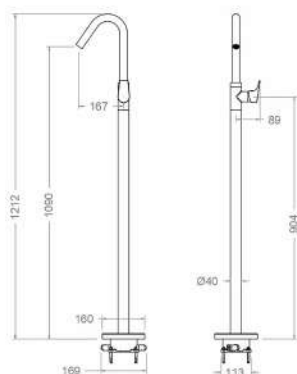


Urban Chic, monomando de lavabo empotrado mural con caño cascada extraplano S2.
 Urban Chic, wall-mounted built-in basin mixer with extra flat waterfall spout S2.



Cartucho Cartridge: 35100-2





217603
21A307867

568,90 €



217603NM
21A307869

853,30 €



217603NC
21A307868

971,30 €



217603OC
21A307870

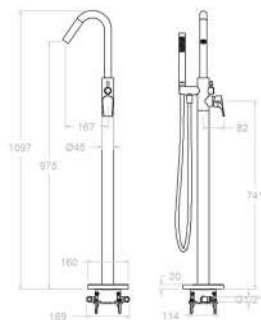
971,30 €



Urban Chic, monomando lavabo de columna.
Urban Chic, column basin mixer.



Cartucho Cartridge: 35001-2



218503MO
21C303359
218503S+3714+2471C

904,40 €



218503DNM
21C305231
218503SNM+3714NM+2475CNC

1.356,70 €



218503DNC
21C305230
218503SNC+3714NC+2475CNC

1.545,30 €



218503DOC
21C305232
218503SOC+3714OC+2475COC

1.545,30 €



Urban Chic, columna monomando para bañera con equipo de ducha.
Urban Chic, single-lever bath column mixer with shower set.



218503S
21C303358

837,00 €



218503SNM
21C305234

1.255,50 €



218503SNC
21C305233

1.429,10 €



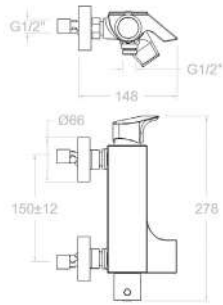
218503SOC
21C305235

1.429,10 €



Urban Chic, columna monomando para bañera.
Urban Chic, single-lever bath column mixer.

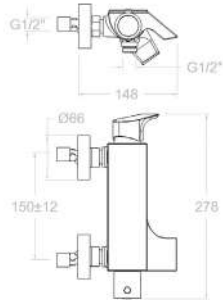
Cartucho Cartridge: 35001-2 + DIMC01



210501S
21C302404

362,10 €

Urban Chic, monomando de baño-ducha con inversor integrado, salida cascada y repisa con vidrio de seguridad.
Urban Chic, bath-shower single-lever mixer with integrated diverter, waterfall outlet, and safety glass shelf.



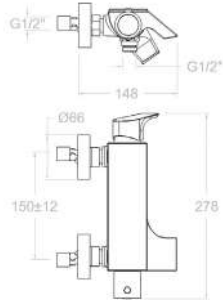
210501K1
21C302405

465,20 €

210501S+4912K1+3726M+2472C

Urban Chic, monomando de baño-ducha con inversor integrado, salida en cascada, repisa con vidrio de seguridad y equipo de ducha.

Urban Chic, bath-shower single-lever mixer with integrated diverter, waterfall outlet, safety glass shelf, and shower set.



210501K3
21C302406

473,30 €

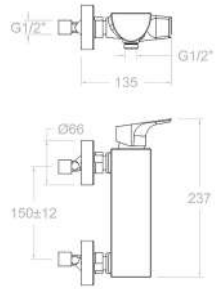
210501S+4913K3+3726M+2472C

Urban Chic, monomando de baño-ducha con inversor integrado, salida cascada, repisa con vidrio de seguridad y equipo de ducha.

Urban Chic, bath-shower single-lever mixer with integrated diverter, waterfall outlet, safety glass shelf, and shower set.



Cartucho Cartridge: 35200 (6689 C2) + 4004



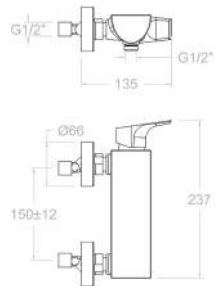
210801S
21D302408

266,60 €



Urban Chic, monomando de ducha con repisa con vidrio de seguridad.

Urban Chic, shower single-lever mixer with safety glass shelf.



210801K1
21D302409

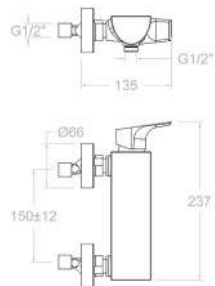
369,70 €



210801S+4912K1+3726M+2472C

Urban Chic, monomando de ducha con equipo de ducha y repisa con vidrio de seguridad.

Urban Chic, shower single-lever mixer with shower set and safety glass shelf.



210801K3
21D302410

377,80 €



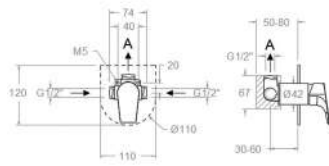
210801S+4913K3+3726M+2472C

Urban Chic, monomando de ducha con equipo de ducha y repisa con vidrio de seguridad.

Urban Chic, shower single-lever mixer with shower set and safety glass shelf.

Cartucho Cartridge: 35100-3

1 Via/Way



211801S 139,00 €

21D302418
XX1801+KU1+2100N-35



211801SNM 208,50 €

21D303620
XX1801NM+KU1NM+2100N-35NM

211801SNC 237,30 €

21D303637
XX1801NC+KU1NC+2100N-35NC

211801SOC 237,30 €

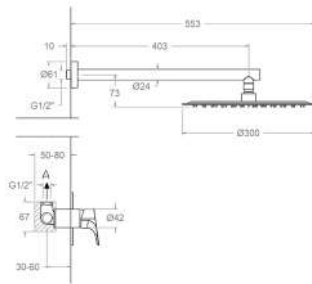
21D303636
XX1801OC+KU1OC+2100N-35OC

Urban Chic, monomando de ducha empotrado metálico 1 vía con placa ultraslim.

Urban Chic, metallic built-in 1-way shower mixer with ultra-slim plate.



Cartucho Cartridge: 35100 (6689-2)



K2118013 294,40 €

21D309496
211801S+BH02RM300



K2118013NM 441,60 €

21D309497
211801SNM+BH02RM300NM



K2118013NC 502,70 € **N**

21D312411
211801SNC+BH02RM300IC



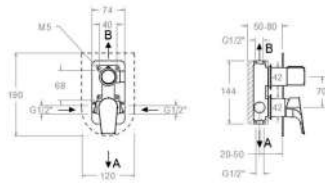
K2118013OC 502,70 €

21D309498
211801SOC+BH02RM300OC



Cartucho Cartridge: 35100 (6689-2)

2 Vías/Ways



211502S 252,40 €

21C302419
XX1502+KU2+215100-2100N-35



211502SNM 378,50 €

21C303700
XX1502NM+KU2NM+215100NM-2100N-35NM



211502SNC 430,90 €

21C303708
XX1502NC+KU2NC+215100NC-2100N-35NC



211502SOC 430,90 €

21C303704
XX1502OC+KU2OC+215100OC-2100N-35OC

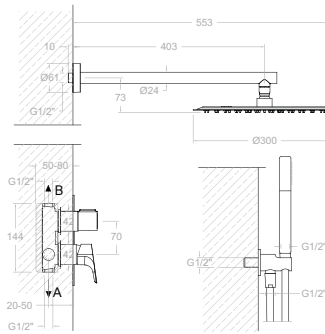


Urban Chic, monomando de ducha empotrado metálico 2 vías con placa ultraslim S2.

Urban Chic, metallic built-in 2-way shower mixer with ultra-slim plate S2.



Cartucho Cartridge: 35100 (6689-2) + 4004



K2115022 525,70 €

21D309500
211502S+BH02RM300+3714+3796+2472C



K2115022NM 788,60 €

21D309501
211502SNM+BH02RM300NM+3714NM-3796NM+2475CNM



K2115022NC 899,50 € **N**

21D312412
211502SNC+BH02RM300IC+3714NC+3796NC+2475CNC



K2115022OC 893,70 €

21D309502
211502SOC+BH02RM300OC+3714OC+3796OC+2475COC



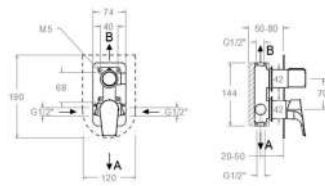
Urban Chic, conjunto monomando empotrado metálico 2 vías con rociador metálico Ø300 mm.

Urban Chic, metallic built-in single-lever mixer set 2 ways with metallic shower head Ø300 mm.



Cartucho Cartridge: 35100 (6689-2) + 4004

3 Vías/Ways



211503S 296,30 €

21C302420
XX1503+KU3+215100-2100N-35



211503SNM 444,40 €

21C303701
XX1503NM+KU3NM+215100NM-2100N-35NM



211503SNC 505,90 €

21C303709
XX1503NC+KU3NC+215100NC-2100N-35NC



211503SOC 505,90 €

21C303705
XX1503OC+KU3OC+215100OC-2100N-35OC

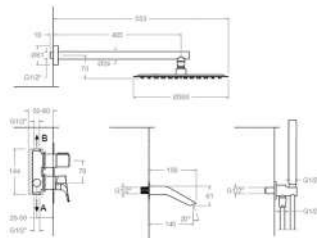


Urban Chic, monomando de baño-ducha empotrado metálico 3 vías con placa ultraslim S2.

Urban Chic, metallic built-in 3-way bath-shower mixer with ultra-slim plate S2.



Cartucho Cartridge: 35100 (6689-2) + 4003



K2115032 701,10 € **N**

21C313123
211503S+BH02RM300+16702+3714+3796+2472C



K2115032NM 1.051,70 € **N**

21C313124
211503SNM+BH02RM300NM+16702NM+3714NM+3796NM+2475CNCM



K2115032NC 1.207,80 € **N**

21C313125
211503SNC+BH02RM300NC+16702NC+3714NC+3796NC+2475CNC



K2115032OC 1.207,80 € **N**

21C313127
211503SOC+BH02RM300OC+16702OC+3714OC+3796OC+2475COC



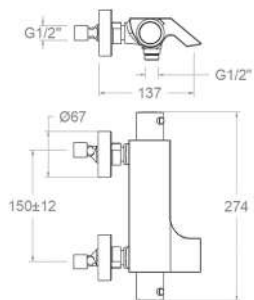
Urban Chic, conjunto monomando empotrado 3 vías con soporte, toma de agua, caño de bañera, teleducha y rociador de Ø300mm.

Urban Chic, 3-way concealed single-lever mixer with bracket, water inlet, bath spout, hand shower and Ø300mm shower head.



Cartucho Cartridge: 35100 (6689-2) + 4003





213901S
21C302414

484,90 €



213901SNM
21C303621

727,40 €



213901SNC
21C303639

827,90 €



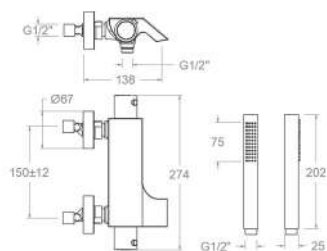
213901SOC
21C303638

827,90 €



Urban Chic, termostático de baño-ducha salida cascada con inversor integrado y repisa con vidrio de seguridad.

Urban Chic, bath-shower thermostat with waterfall outlet, integrated diverter, and safety glass shelf.



213901MRNM
21C303779

898,20 €



213901MRNC
21C303785

1.024,10 €



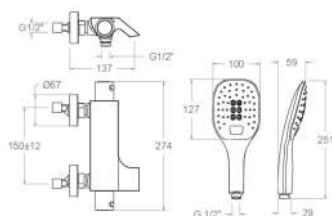
213901MROC
21C303782

1.024,10 €



Urban Chic, termostático de baño-ducha con equipo de ducha, salida cascada, inversor integrado y repisa con vidrio de seguridad.

Urban Chic, bath-shower thermostat with shower set, waterfall outlet, integrated diverter, and safety glass shelf.



213901K3
21C302417

596,10 €

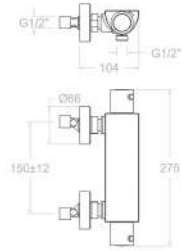


Urban Chic, termostático de baño-ducha con equipo de ducha, salida cascada, inversor integrado y repisa con vidrio de seguridad.

Urban Chic, bath-shower thermostat with shower set, waterfall outlet, integrated diverter, and safety glass shelf.



Cartucho Cartridge: 1703T + 4000



213401S
21D302411

394,50 €



213401SNM
21D303623

591,80 €



213401SNC
21D303642

673,60 €



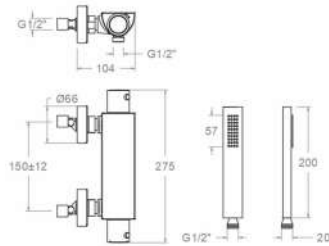
213401SOC
21D303641

673,60 €



Urban Chic, termostático de ducha con repisa con vidrio de seguridad.

Urban Chic, shower thermostat with safety glass shelf.



213401MRNM
21D303780

762,60 €

213401SNM+4716MRNM+472602NM+2475CNM



213401MRNC
21D303786

869,80 €

213401SNC+4716MRNC+472602NC+2475CNC



213401MROC
21D303783

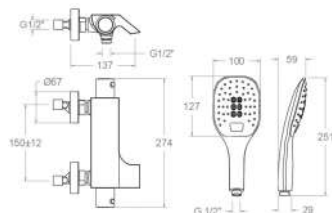
869,80 €

213401SOC+4716MROC+472602OC+2475COC



Urban Chic, termostático de ducha con equipo de ducha y repisa con vidrio de seguridad.

Urban Chic, shower thermostat with shower set and safety glass shelf.



213401K3
21D302413

505,70 €

213401S+4913K3+3726M+2472C



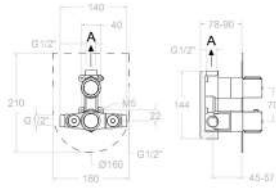
Urban Chic, termostático de ducha con equipo de ducha y repisa con vidrio de seguridad.

Urban Chic, shower thermostat with shower set and safety glass shelf.



Cartucho Cartridge: 1703T + 1700C/12

1 Via/Way

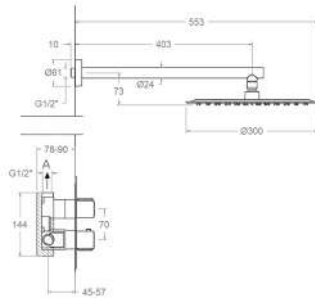


- 212411S** 238,90 € 
 21D302536
 XX2411+KTU1+215100+215000 
- 212411SNM** 358,40 € 
 21D303625
 XX2411NM+KTU1NM+215100NM+215000NM 
- 212411SNC** 407,90 € 
 21D303644
 XX2411NC+KTU1NC+215100NC+215000NC 
- 212411SOC** 407,90 € 
 21D303643
 XX2411OC+KTU1OC+215100OC+215000OC 

Urban Chic, termostático de ducha empotrado metálico 1 vía con placa ultraslim.
 Urban Chic, metallic built-in 1-way shower thermostat with ultra-slim plate.



Cartucho Cartridge: 1703T + 1703C3/4



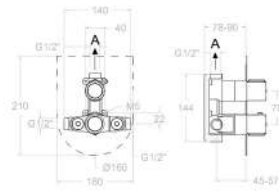
- K2124013** 394,30 € 
 21D309504
 212411S+BH02RM300 
- K2124013NM** 591,50 € 
 21D309506
 212411SNM+BH02RM300NM 
- K2124013NC** 673,30 € 
 21D312413
 212411SNC+BH02RM300IC 
- K2124013OC** 673,30 € 
 21D309508
 212411SOC+BH02RM300OC 

Urban Chic, conjunto termostático empotrado metálico 1 vía con rociador metálico Ø300mm.
 Urban Chic, metallic built-in thermostatic mixer set 1 way with metallic shower head Ø250mm.



Cartucho Cartridge: 1703T + 1703C3/4

2 Vías/Ways



218712S 320,70 €

21D302544
XX8712+KTU2+215100+215000



218712SNM 481,10 €

21D303781
XX8712NM+KTU2NM+215100NM+215000NM



218712SNC 547,60 €

21D303787
XX8712NC+KTU2NC+215100NC+215000NC



218712SOC 547,60 €

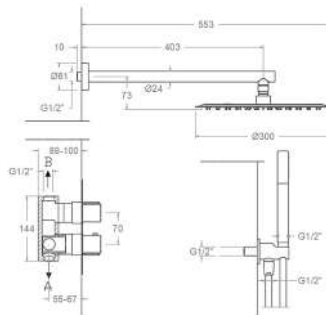
21D303784
XX8712OC+KTU2OC+215100OC+215000OC

Urban Chic, termostático de ducha empotrado metálico 2 vías con placa ultraslim.

Urban Chic, metallic built-in thermostatic shower mixer 2 ways with ultraslim plate.



Cartucho Cartridge: 1703T + 4000



K2187012 594,00 €

21D309512
218712S+BH02RM300+3714+3796+2472C



K2187012NM 891,20 €

21D309513
218712SNM+BH02RM300NM+3714NM+3796NM+2475CNM



K2187012NC 1.016,20 € **N**

21D312414
218712SNC+BH02RM300IC+4716MRNC+4798NC+2475CNC



K2187012OC 1.016,20 €

21D309514
218712SOC+BH02RM300OC+3714OC+3796OC+2475COC

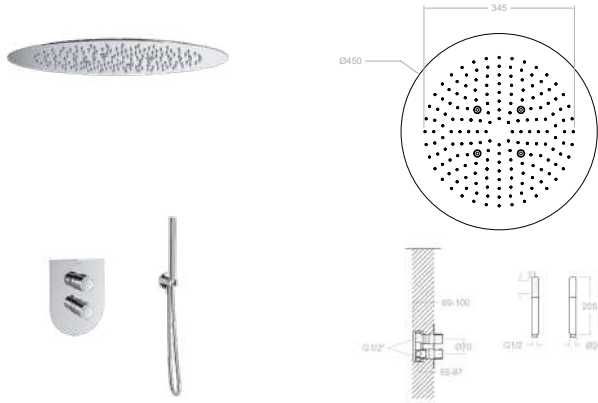


Urban Chic, conjunto termostático empotrado metálico 2 vías con rociador metálico Ø300mm.

Urban Chic, metallic built-in thermostatic mixer set 2 ways with metallic shower head Ø300mm.



Cartucho Cartridge: 1703T + 4000



RE1450
99Z309550

435,10 €

Rociador empotrado redondo de Ø450mm.
Recessed round Ø450mm showerhead.

+

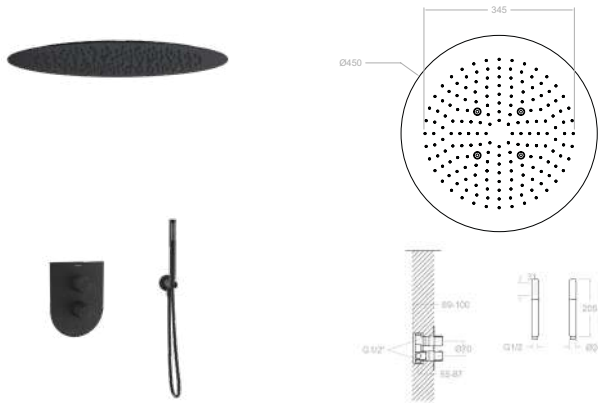
SK2187011
21D302763

413,90 €

218712S+3714+3796+2472C

Urban Chic, conjunto termostático empotrado metálico 2 vías con soporte, toma de agua y teleducha.
Urban Chic, metallic built-in thermostatic mixer set 2 ways with bracket, water inlet, and hand shower.

Cartucho Cartridge: 1703T + 4000



RE1450NM
99Z309551

652,50 €

Rociador empotrado redondo de Ø450mm.
Recessed round Ø450mm showerhead.

+

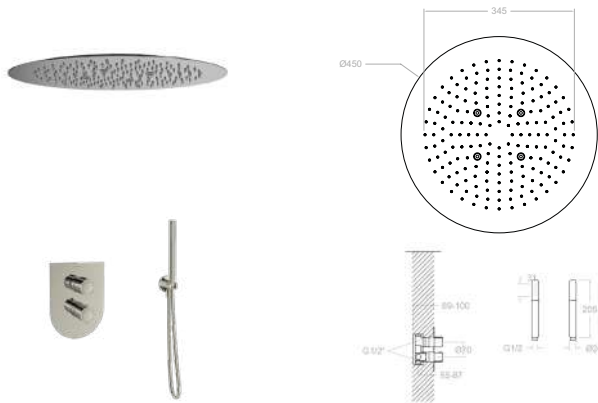
SK2187011NM
21D305099

658,10 €

218712SNM+3714NM+3796NM+2475CNM

Urban Chic, conjunto termostático empotrado metálico 2 vías con soporte, toma de agua y teleducha.
Urban Chic, metallic built-in thermostatic mixer set 2 ways with bracket, water inlet, and hand shower.

Cartucho Cartridge: 1703T + 4000



RE1450IC
99Z312559

435,10 €

Rociador empotrado redondo de Ø450mm.
Recessed round Ø450mm showerhead.

+

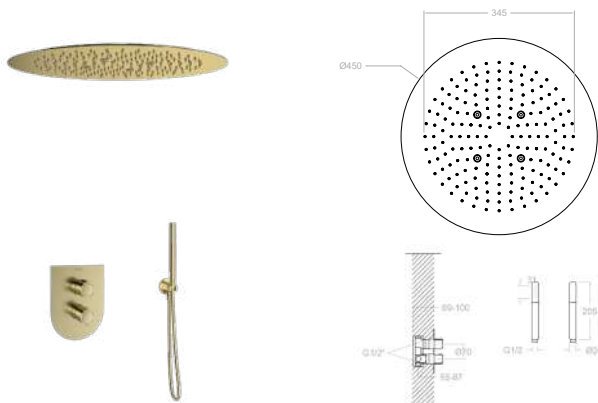
SK2187011NC
21D305396

750,80 €

218712SNC+3714NC+3796NC+2475CNC

Urban Chic, conjunto termostático empotrado metálico 2 vías con soporte, toma de agua y teleducha.
Urban Chic, metallic built-in thermostatic mixer set 2 ways with bracket, water inlet, and hand shower.

Cartucho Cartridge: 1703T + 4000



RE1450OC
99Z309552

750,10 €

Rociador empotrado redondo de Ø450mm.
Recessed round Ø450mm showerhead.

+

SK2187011OC
21D305101

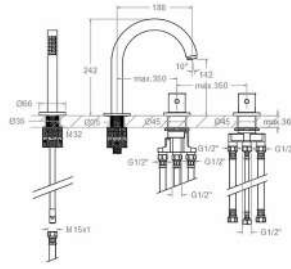
750,80 €

218712SOC+3714OC+3796OC+2475COC

Urban Chic, conjunto termostático empotrado metálico 2 vías con soporte, toma de agua y teleducha.
Urban Chic, metallic built-in thermostatic mixer set 2 ways with bracket, water inlet, and hand shower.

Cartucho Cartridge: 1703T + 4000





2133T02D 405,40 € **N**
 21C312360
 T2193302+D213302+3714+998902SC+CBR01+295102C ●

2133T02DNM 608,50 € **N**
 21C312365
 T2193302NM+D213302NM+3714NM+998902SCNM+CBR01NM+295102CNM ●

2133T02DNC 690,50 € **N**
 21C312369
 T2193302NC+D213302NC+3714NC+998902SCNC+CBR01NC+295102CNC ●

2133T02DOC 690,50 € **N**
 21C312374
 T2193302OC+D213302OC+3714OC+998902SCOC+295102COC ●

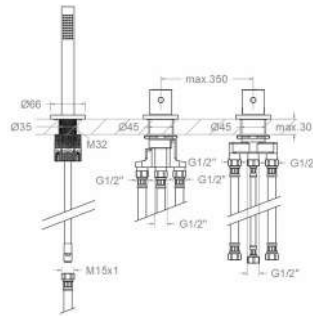
Urban Chic, termostático de baño-ducha de repisa con equipo de ducha metálico.

Urban Chic, shelf-mounted thermostatic bath-shower mixer with metal spout and shower set.

Urban chic



Cartucho Cartridge: 1703T + 4000



2133T02SCAD 319,10 € **N**
 21C312359
 T213302+D213302+3714+998902SC+295102C ●

2133T02SCADNM 479,00 € **N**
 21C312364
 T213302NM+D213302NM+3714NM+998902SCNM+295102CNM ●

2133T02SCADNC 543,70 € **N**
 21C312368
 T213302NC+D213302NC+3714NC+998902SCNC+295102CNC ●

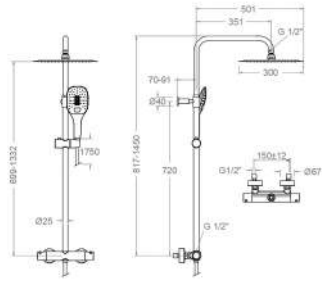
2133T02SCADOC 543,70 € **N**
 21C312373
 T213302OC+D213302OC+3714OC+998902SCOC+295102COC ●

Urban Chic, termostático de baño-ducha de repisa con equipo de ducha metálico.

Urban Chic, thermostatic bath-shower mixer with metal shower set.



Cartucho Cartridge: 1703T + 4000



215411RK300N 721,70 €

21D309419
211201S+DN132D+RK300N+4913K3+2472C

215411RK300NM 1.085,10 €

21D308635
211201SNM+DN132DNM+RK300NM+4716MRNM+2475CNM

215411RK300NC 1.217,80 €

21D309420
211201SNC+DN132DNC+RK300NC+4716MRNC+2475CNC

215411RK300OC 1.217,80 €

21D309421
211201SOC+DN132DOC+RK300OC+4716MROC+2475COC

Urban Chic, columna telescópica termostática con rociador metálico de 300 mm.

URban Chic, thermostatic telescopic column with 300 mm metal shower head.



Cartucho Cartridge: 1703T + 4000



211201S 335,30 €

21D302426

211201SNM 503,00 €

21D305211

211201SNC 572,40 €

21D305210

211201SOC 572,40 €

21D305212

Urban Chic, termostático para columna de ducha.

URban Chic, thermostatic mixer for shower column.



Cartucho Cartridge: 1703T + 4000









Listado de accesorios y recambios


En esta sección se recoge el listado de recambios asociados a los productos presentados en las páginas anteriores del catálogo. La siguiente tabla ha sido diseñada como una herramienta de consulta técnica que permite localizar con precisión el recambio correspondiente a cada producto, mediante la identificación del tipo de recambio, los códigos SAP y Alpha, el producto de referencia y su precio. El cartucho viene identificado en cada producto.

Accessories and spare parts list

This section includes the list of spare parts associated with the products shown on the previous pages of the catalogue. The table below has been designed as a technical reference tool that allows the precise identification of the corresponding spare part for each product, by indicating the spare part type, SAP and Alpha codes, the reference product and the price. The cartridge is identified on each product.

Descripción Description	Alpha SAP	Producto correspondiente Corresponding product	Precio Price	Descripción Description	Alpha SAP	Producto correspondiente Corresponding product	Precio Price
 CARTUCHO CARTRIDGE	DIMC01 AAZ305815	218503MO, 218503S, 218503DNM, 218503DOC, 218503SNC, 218503SNM, 218503SOC, 218503DNC		 AIREADOR AIREATOR	1614 AAZ305748	218503MO, 218503S, 218503DNM, 218503DOC, 218503SNC, 218503SNM, 218503SOC, 218503DNC	
	35001-2 AAZ305771	218503MO, 218503S, 218503DNM, 218503DOC, 218503SNC, 218503SNM, 218503SOC, 218503DNC, 217603, 217603NC, 217603OC, 217603NM			1612 AAZ305743	217603, 217603NC, 217603OC, 217603NM	
	1703T AAZ302240	213401S, 213901S, 211201S, 212411S, 218712S, SK2187011, 213401K3, 213901K3, 213901SNM, 213901SOC, 213901SNC, 213901MRNM, 213901MROC, 213901MRNC, 213401SNM, 212411SNM, 213401SOC, 213401SNC, 212411SOC, 212411SNC, 218712SNM, 218712SOC, 218712SNC, 215411RK300NC, K2124013, K2124013NM, K2124013OC, K2187012, K2187012NM, K2187012OC, 2133T02SCAD, 2133T02D, 2133T02DNC, T213302NC, K2124013NC, K2187012NC	103,50 €	 TUERCA DE ASIENTO SEAT NUT	T3/4NC AAZ305677	215411RK300NC	21,00 €
4000 210849	213901S, 211201S, 218712S, SK2187011, 213901K3, 213901SNM, 213901SOC, 213901SNC, 213901MRNM, 213901MROC, 213901MRNC, 218712SNM, 218712SOC, 218712SNC, 211201SNM, 215411RK300NC, K2187012, K2187012NM, K2187012OC, 2133T02SCAD, 2133T02D, 2133T02DNC, D213302NC, K2187012NC		T3/4 160220		210801S, 210801K3, 211201S	3,60 €	
			T3/42C AAZ300861		213401S, 213901S, 213401K3, 213901K3, 210501S, 210501K3	3,60 €	
			T3/42CNC AAZ305680		213901SNC, 213901MRNC, 213401SNC	5,40 €	
 MANETA HANDLE	4004 AAZ300972	210501K1, 211502S, 210501S, 210501K3, 211502SNM, 211502SOC, 211502SNC, K2115022, K2115022NM, K2115022OC, K2115022NC			T3/42CNC AAZ305679	213901SNC, 213901MRNC, 213401SNC	5,40 €
					T3/42CNC AAZ304008	213901SNM, 213901MRNM, 213401SNM	5,40 €
					T3/4NM AAZ305675	211201SNM	21,00 €
				T3/42COC AAZ305679	213901SOC, 213901MROC, 213401SOC	5,40 €	
				2100-35NM 21Z305181	212001NM, 218503DNM, 218503SNM, 217603NM		
				2100-35NC 21Z305180	212001NC, 218503SNC, 211801SNC, 218503DNC, 217603NC		
				2100-25NM 21Z305177	210101NM, 211001NM, 210301NM		
				2100N-35OC 21Z305184	212001OC, 211502SOC, 211503SOC, K2118013OC, K2115022OC		
2100-25NC 21Z305176	210101NC, 211001NC, 213101NC, 210301NC						
2100-35OC 21Z305182	212001OC, 218503DOC, 218503SOC, 211801SOC, 217603OC						
2100-25OC 21Z305178	210101OC, 211001OC, 213101OC, 210301OC						
2100-40NM 21Z306784	SA212302NM						
2100N-35NM 21Z304842	212001NM, 211502SNM, 211503SNM, 211801SNM, K2118013NM, K2115022NM						
2100N-35NC 21Z305183	212001NC, 211502SNC, 211503SNC, K2118013NC, K2115022NC						
 INVERSOR DIVERTER	4003 AAZ300942	211503S, 211503SNM, 211503SOC, 211503SNC		 MONTURA HEADWORK	1700C/2 184308	213401S, 213401K3, 213401SNM, 213401SOC, 213401SNC	16,50 €

Descripción Description	Alpha SAP	Producto correspondiente Corresponding product	Precio Price
VOLANTE WHEEL 	21500NM 21Z305193	212411SNM, 218712SNM, K2124013NM, K2187012NM	
	215100NC 21Z305195	211502SNC, 211503SNC, 212411SNC, 218712SNC, K2115022NC, K2124013NC, K2187012NC	
	215000OC 21Z305194	212411SOC, 218712SOC, K2124013OC, K2187012OC	
	215100NM 21Z305196	211502SNM, 211503SNM, 212411SNM, 218712SNM, K2115022NM, K2124013NM, K2187012NM	
	215000NC 21Z305192	212411SNC, 218712SNC, K2124013NC, K2187012NC	
	215100OC 21Z305198	211502SOC, 211503SOC, 212411SOC, 218712SOC, K2115022OC, K2124013OC, K2187012OC	
VOLANTE TEMPERATURA TEMPERATURE WHEEL 	2151LNC 21Z312467	2133T02DNC, T213302NC	44,20 €
	2151NM 21Z305186	213401SNM, 211201SNM	
	2151NC 21Z305185	213401SNC, 215411RK300NC	
	2151INENC 21Z305202	213901SNC, 213901MRNC	
	2151OC 21Z305187	213401SOC	
	2151L 21Z312465	2133T02SCAD, 2133T02D	26,00 €
	2151INENM 21Z305203	213901SNM, 213901MRNM	
	2151INEOC 21Z305204	213901SOC, 213901MROC	

Descripción Description	Alpha SAP	Producto correspondiente Corresponding product	Precio Price
VOLANTE CAUDAL FLOW WHEEL 	2159INENM 21Z305200	213401SNM	
	2159INENC 21Z305199	213401SNC	
	2159INEOC 21Z305201	213401SOC	
VOLANTE INVERSOR DIVERter WHEEL 	2153LRNC 21Z312463	2133T02DNC, D213302NC	44,20 €
	VDMC01 AAZ305817	218503MO, 218503S	14,80 €
	2153INEOC 21Z305208	213901SOC, 213901MROC	
	VDMC01NC AAZ305820	218503SNC, 218503DNC	22,10 €
	VDMC01OC AAZ305819	218503DOC, 218503SOC	22,10 €
	2157NC 21Z305189	215411RK300NC	
	2153INENM 21Z305207	213901SNM, 213901MRNM	
	2153INENC 21Z305205	213901SNC, 213901MRNC	
	VDMC01NM AAZ305818	218503DNM, 218503SNM	22,10 €
	2153LR 21Z312461	2133T02SCAD, 2133T02D	26,00 €
2157NM 21Z305190	211201SNM		

Recomendaciones Recommendations



1219L 23,30 € ●

197106

1219LNM 35,00 € ●

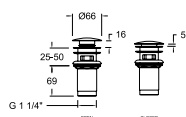
99Z302477

1219LNC 40,30 € ●

99Z302476

1219LOC 40,30 € ●

99Z302478



Válvula de latón para desagüe sistema Click Clack para lavabos con rebosadero.
Quick Clack waste brass for sinks with overflow.



3790 62,60 € ●

198960

3790NM 93,90 € ●

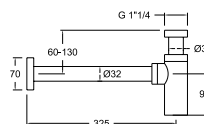
99Z302332

3790NC 108,00 € ●

99Z302331

3790OC 108,00 € ●

99Z302333



Sifón.
Brass siphon



Características Técnicas

- Certificación AENOR.
- Cartuchos monomando cerámicos Ø25 mm, Ø35 mm y Ø40 mm.
- Cartuchos monomando Ø35 mm y Ø40 mm con Sistema Termostop Block de limitación de la temperatura del agua caliente, Sistema de ahorro de agua S2 mediante la apertura de la manecilla en dos fases y sistema de ahorro de energía S3 mediante apertura central en frío.
- Distribuidor de 2 vías, sin regulación de caudal y sin cierre.
- Distribuidor de 3 vías, sin regulación de caudal y sin cierre.
- Cartucho termostático con Sistema Hot Block de seguridad antiquemaduras y Sistema Termostop de bloqueo de la temperatura a 38°C.
- Montura cerámica 1/2" para regulación de caudal.
- Montura cerámica 3/4" para regulación de caudal.
- Distribuidor de 2 vías con regulación de caudal y cierre.
- Caudal a 3 bar: Lavabo y Fregadero 12 l/min. Lavabo un agua 9 l/min. Bidé 5 l/min.
- Ducha 12 l/min. Baño 20 l/min.
- Nivel acústico a 3 bar: < 20 dB.
- Cromado latón: 15 micras de espesor de níquel, 0,3 micras de cromo.
- Prestaciones de confort a nivel de fidelidad, sensibilidad y constancia en la selección de la temperatura.
- Resiste presiones estáticas ≤ 10 bar y golpes de ariete de 25 bar.
- Temperatura recomendada de agua caliente 55°C. Temperatura máxima 65°C. Máximo 1h a 90°C.
- Presión de uso entre 1-5 bar. Recomendada 3 bar.
- Resistente al choque térmico y químico anti legionela.
- Ánodo de sacrificio anticorrosión de zinc-magnesio.
- Cooltouch, sistema que permite mantener la grifería templada al tacto para evitar quemaduras.

Technical Characteristics

- AENOR certification.
- Ø25 mm, Ø35 mm and Ø40 mm ceramic single-lever cartridges.
- Ø35 mm and Ø40 mm single-lever cartridges with Thermostop Block system for limiting hot water temperature, S2 water saving system by opening the handle in two stages and S3 energy saving system by opening centrally in cold mode.
- 2-way distributor, without flow regulation and without shut-off.
- 2-way distributor, without flow regulation and without shut-off.
- Thermostatic cartridge with Hot Block anti-scald safety system and Thermostop system for locking the temperature at 38°C.
- 1/2" ceramic mount for flow regulation.
- 3/4" ceramic mount for flow regulation.
- 2-way distributor with flow regulation and shut-off.
- Flow rate at 3 bar: Washbasin and sink 12 l/min. Single-lever washbasin 9 l/min. Bidet 5 l/min.
- Shower 12 l/min. Bath 20 l/min.
- Noise level at 3 bar: < 20 dB.
- Chrome-plated brass: 15 microns nickel thickness, 0,3 microns chrome.
- Comfort features in terms of accuracy, sensitivity and consistency in temperature selection.
- Withstands static pressures ≤ 10 bar and water hammer pressure of 25 bar.
- Recommended hot water temperature 55°C. Maximum temperature 65°C. Maximum 1 hour at 90°C.
- Operating pressure between 1-5 bar. Recommended 3 bar.
- Resistant to thermal and chemical shock, anti-legionella.
- Zinc-magnesium anti-corrosion sacrificial anode.
- Cooltouch system keeps the tap warm to the touch to prevent burns.







3604
36A300352

123,50 €



3604NM
36A300617

192,30 €



3604NC
36A302177

218,80 €



3604OC
36A302281

218,80 €



360401CUC
36A312134

218,80 € **N**



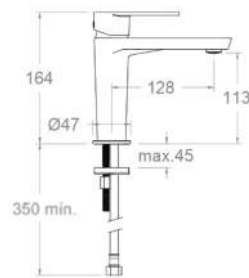
360401GR
36A309064

218,80 €



Alexia, monomando lavabo.
Alexia, washbasin mixer.

Cartucho Cartridge: 35100-3



360403
36A301875

123,50 €



360403NM
36A305380

192,30 €



360403OC
36A310665

218,80 €



360403GR
36A310666

218,80 €

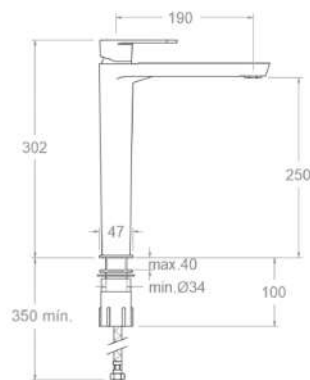


Alexia, monomando lavabo con apertura en frío.
Alexia, washbasin mixer, cold opening.

Cartucho Cartridge: 35300-3



Ahorro de energía
Apertura en frío
Energy saving
Cold opening



3602
36A300506

203,40 €



3602NM
36A302271

316,90 €



3602NC
36A302238

360,50 €



3602OC
36A302273

360,50 €



360201CUC
36A312191

360,50 € **N**



360201GR
36A309065

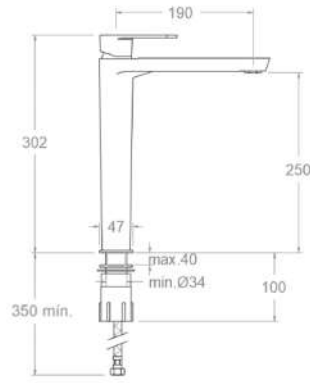
360,50 €



Alexia, monomando lavabo XL.
Alexia, washbasin mixer XL.

Cartucho Cartridge: 35100-3





Ahorro de energía
Apertura en frío
 Energy saving
 Cold opening

360203
 36A305388

203,40 €



360203NM
 36A307337

316,90 €



360203OC
 36A310670

345,90 €



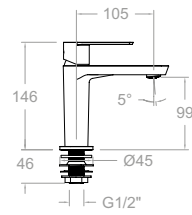
360203GR
 36A310671

345,90 €



Alexia, monomando para lavabo XL con sistema S3 de apertura en frío.
 Alexia, XL single-lever basin mixer with S3 system, cold opening.

Cartucho Cartridge: 35300-3



367101
 36A308943

79,60 €



367101NM
 36A308944

119,40 €



367101OC
 36A308945

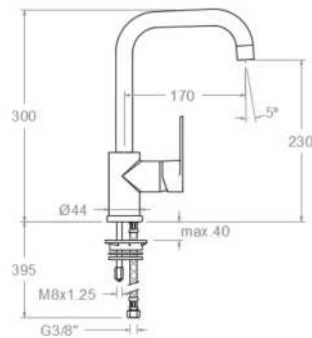
135,30 €

367101GR
 36A310672

135,30 €

Alexia, monomando para lavabo de un agua.
 Alexia, single-lever basin mixer, one water.

Cartucho Cartridge: 25002-2



3611
 36A300354

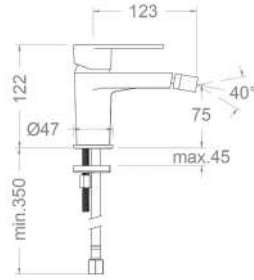
116,60 €



Alexia, monomando lavabo con caño giratorio.
 Alexia, washbasin mixer with swivel spout.

Cartucho Cartridge: 35200 (6689C2)





360302
36B303692

101,20 €



3603NM
36B302276

157,40 €



3603NC
36B302275

179,20 €



3603OC
36B302277

179,20 €



360301CUC
36B312192

179,20 €



360301GR
36B309066

179,20 €



Alexia, monomando de bidé.
Alexia, bidet mixer.

Cartucho Cartridge: 35100-3



360302VA9065
36B303690

113,20 €

Alexia, monomando de bidé con válvula automática de ABS 1/4".
Alexia, bidet mixer, with ABS pop-up waste 1/4".

Ref. 906502

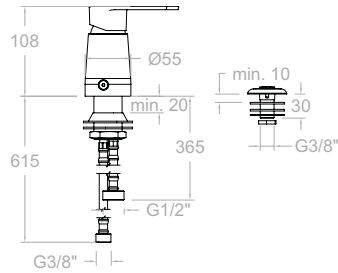


360302VA1169
36B303689

122,30 €

Alexia, monomando de bidé con válvula automática de inox 1/4".
Alexia, bidet mixer, with stainless steel pop-up waste 1/4".

Ref. 116902



SA362303
36B311017

118,50 €



SA362303NM
36B311018

177,80 €



SA362303NC
36B311021

207,50 €



SA362303OC
36B311019

207,50 €



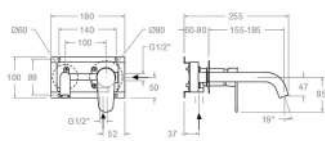
SA362303GR
36B311022













207,50 €

Alexia, monomando para bidé de repisa con ducha S2.
Alexia, single-lever bidet mixer for deck-mounted with S2 shower.

Cartucho Cartridge: 40100

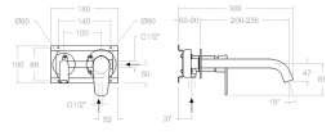
Venta en el Continente Americano
Available in North, Central & South America















- 362101** 191,00 € 
 36A300359
 XX20CT+RB21S+RB21H+CLET+3600N-35 
- 362101NM** 286,50 € 
 36A302899
 XX20CTNM+RB21SNM+RB21HNM+CLETNM+3600N-35NM 
- 362101NC** 324,80 € 
 36A302902
 XX20CTNC+RB21SNC+RB21HNC+CLETNC+3600N-35NC 
- 362101OC** 324,80 € 
 36A302900
 XX20CTOC+RB21SOC+RB21HOC+CLETOC+3600N-35OC 
- 362101CUC** 324,80 € 
 36A312193
 XX20CTCUC+RB21SCUC+RB21HCUC+CLETUC+3600N-35CUC  **N**
- 362101GR** 324,80 € 
 36A309068
 XX20CTGR+RB21SGR+RB21HGR+CLETGR+3600N-35GR 

Alexia, monomando lavabo empotrado mural con caño de 19 cm.
 Alexia, wall washbasin mixer with 19 cm spout.

Cartucho Cartridge: 35100-2

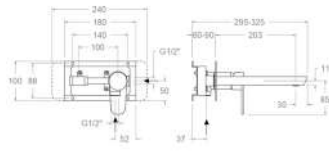


- 362103** 196,30 € 
 36A301455
 XX20CT+RB21S+RB21H+CLET24+3600N-35 
- 362103NM** 294,50 € 
 36A302124
 XX20CTNM+RB21SNM+RB21HNM+CLET24NM+3600N-35NM 
- 362103NC** 333,60 € 
 36A302306
 XX20CTNC+RB21SNC+RB21HNC+CLET24NC+3600N-35NC 
- 362103OC** 333,60 € 
 36A302307
 XX20CTOC+RB21SOC+RB21HOC+CLET24OC+3600N-35OC 
- 362103CUC** 333,60 € 
 36A312194
 XX20CTCUC+RB21SCUC+RB21HCUC+CLETUC+3600N-35CUC  **N**
- 362103GR** 333,60 € 
 36A309069
 XX20CTGR+RB21SGR+RB21HGR+CLET24GR+3600N-35GR 

Alexia, monomando lavabo empotrado mural con caño de 24 cm.
 Alexia, wall washbasin mixer with 24 cm spout.

Cartucho Cartridge: 35100-2



**3620**

36A300588

XX20CF+KXB20+CLEA+3600N-35

233,50 €

**3620NM**

36A302303

XX20CFNM+KXB20NM+CLEANM+3600N-35NM

350,30 €

3620NC

36A302302

XX20CFNC+KXB20NC+CLEANC+3600N-35NC

397,00 €

3620OC

36A302304

XX20CFOC+KXB20OC+CLEAOC+3600N-35OC

397,00 €

362001CUC

36A312195

XX20CFUC+KXB20CUC+CLEACUC+3600N-35CUC

397,00 € **N****362001GR**

36A309067

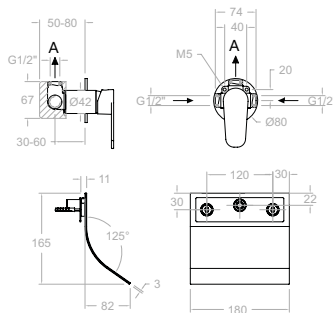
XX20CFGR+KXB20GR+CLEAGR+3600N-35GR

397,00 €

Alexia, monomando lavabo empotrado mural con placa metálica.

Alexia, wall washbasin mixer with ultraslim metallic plate.

Cartucho Cartridge: 35100-2

**3616902**

36A309437

XX1801-3600N-35-16902+RB21H

291,80 €

**3616902NM**

36A309438

XX1801NM+3600N-35NM+16902NM+RB21HNM

437,80 €

3616902OC

36A309439

XX1801OC+3600N-35OC+16902OC+RB21HOC

498,30 €

3616902CUC

36A312196

XX1801CUC+3600N-35CUC+16902CUC+RB21HCUC

498,30 € **N****3616902GR**

36A310674

XX1801GR+3600N-35GR+16902GR+RB21HGR

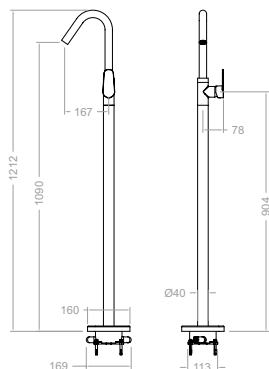
498,30 €

Alexia, monomando lavabo empotrado mural con caño cascada extraplano.

Alexia, wall washbasin mixer with ultraslim cascade spout.

Cartucho Cartridge: 35100





367603

36A307876

536,40 €



367603NM

36A307877

804,70 €



367603NC

36A307878

915,80 €



367603OC

36A307879

915,80 €



367603CUC

36A312197

915,80 €



N

367603GR

36A309083

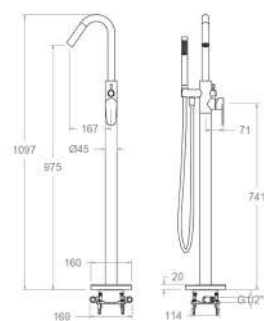
915,80 €



Alexia, monomando de columna para lavabo.

Alexia, washbasin column.

Cartucho Cartridge: 35100-2



368503MO

36C303355

368503S+3714+2471C

881,90 €



368503DNM

36C303380

368503SNM+3714NM+2475CNM

1.323,00 €



368503DNC

36C303382

368503SNC+3714NC+2475CNC

1.506,90 €



368503DOC

36C303381

368503SOC+3714OC+2475COC

1.506,90 €



368503DCUC

36C312200

368503SCUC+3714CUC+2475CCUC

1.506,90 €



N

368503DGR

36C309085

368503SGR+3714GR+2475CGR

1.506,90 €



Alexia, columna monomando para bañera con equipo de ducha.

Alexia, free standing bath shower column with shower set.

368503S

36C303354

813,50 €



368503SNM

36C303375

1.220,20 €



368503SNC

36C303377

1.388,90 €



368503SOC

36C303376

1.388,90 €



368503SCUC

36C312198

1.388,90 €



N

368503SGR

36C309084

1.388,90 €

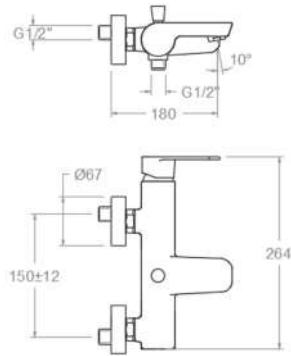


Alexia, columna monomando para bañera.

Alexia, free standing bath shower column.

Cartucho Cartridge: 35001-2 + DIMC01





3605S
36C300356

152,80 €



360501SNM
36C303662

229,10 €



360501SNC
36C307765

260,70 €



360501SOC
36C307764

260,70 €



360501SCUC
36C312201

260,70 €



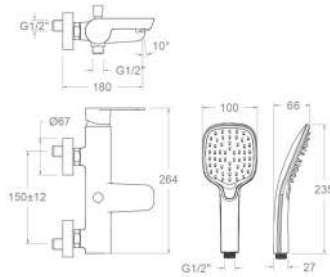
360501SGR
36C309070

260,70 €



Alexia, monomando de baño-ducha.
Alexia, bath and shower mixer.

Cartucho Cartridge: 35100 (6689-2)



360501Q3
36C310675

255,80 €



360501Q3NM
36C310676

383,70 €



360501Q3NC
36C307766

438,20 €



360501Q3OC
36C307767

438,20 €



360501Q3CUC
36C312202

438,20 €



360501Q3GR
36C309071

438,20 €



Alexia, conjunto monomando de baño-ducha con equipo de ducha.
Alexia, bath and shower mixer with shower set.

Incluido · Including



3605TR
36C300628

261,00 €



3605S-287TR+3726M-2472C

Alexia, conjunto monomando de baño-ducha con equipo de ducha.
Alexia, bath and shower mixer with shower set.

Incluido · Including



3605T1
36C300627

209,70 €



3605S+3520T1+3726M-2472C

Alexia, conjunto monomando de baño-ducha con equipo de ducha.
Alexia, bath and shower mixer with shower set.

Incluido · Including



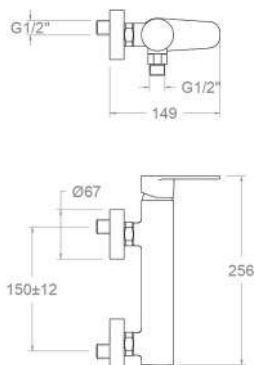
360501BTNM
36C303666

374,40 €



360501SNM+2876BTNM+372602NM+2475CNM

Alexia, conjunto monomando de baño-ducha con equipo de ducha.
Alexia, bath and shower mixer with shower set.



3608S
36D300357

123,50 €



360801SNM
36D303663

185,30 €



360801SNC
36D307761

210,90 €



360801SOC
36D307760

210,90 €



360801SCUC
36D312204

210,90 € **N**



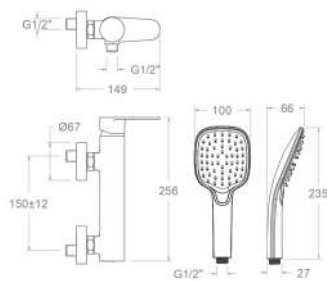
360801SGR
36D309072

210,90 €



Alexia, monomando de ducha.
Alexia, shower mixer.

Cartucho Cartridge: 35100-3



360801Q3
36D310677

226,50 €



360801Q3NM
36D310678

339,90 €



360801Q3NC
36D307762

388,40 €



360801Q3OC
36D307763

388,40 €



360801Q3CUC
36D312203

388,40 € **N**



360801Q3GR
36D309073

388,40 €



Alexia, conjunto monomando de ducha con equipo de ducha.
Alexia, shower mixer with shower set.

Incluido · Including



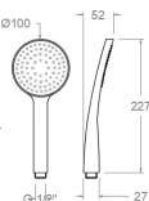
3608TR
36D300632

231,70 €



Alexia, conjunto monomando de ducha con equipo de ducha.
Alexia, shower mixer with shower set.

Incluido · Including



3608T1
36D300631

218,20 €



Alexia, conjunto monomando de ducha con equipo de ducha.
Alexia, shower mixer with shower set.

Incluido · Including



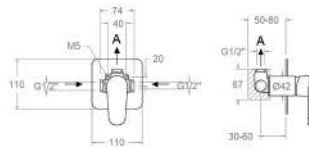
360801BTNM
36D303668

330,70 €



Alexia, conjunto monomando de ducha con equipo de ducha.
Alexia, shower mixer with shower set.

1 Via/Way



361801S

36D300365
XX1801+KX1+3600N-35

110,60 €



361801SNM

36C302298
XX1801NM+KX1NM+3600N-35NM

166,10 €



361801SNC

36C302297
XX1801NC+KX1NC+3600N-35NC

196,10 €



361801SOC

36C302300
XX1801OC+KX1OC+3600N-35OC

196,10 €

361801SCUC

36D309963
XX1801CUC+KX1CUC+3600N-35CUC

196,10 € **N**

361801SGR

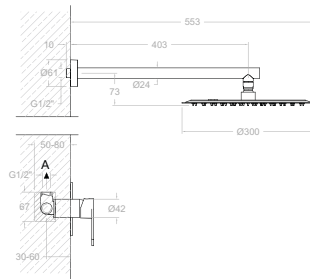
36D309074
XX1801GR+KX1GR+3600N-35GR

196,10 €

Alexia, monomando de ducha empotrado 1 vía con placa metálica.

Alexia, single lever concealed mixer 1 way with ultraslim metallic plate.

Cartucho Cartridge: 35100 (6689-2)



K3618013

36D309515
361801S+BH02RM300

268,40 €



K3618013NM

36D309516
361801SNM+BH02RM300NM

402,70 €



K3618013NC

36D312416
361801SNC+BH02RM300IC

465,50 € **N**



K3618013OC

36D309517
361801SOC+BH02RM300OC

465,50 €



K3618013CUC

36D312207
361801SCUC+BH02RM300CUC

465,50 € **N**

K3618013GR

36D310679
361801SGR+BH02RM300GR

465,50 €

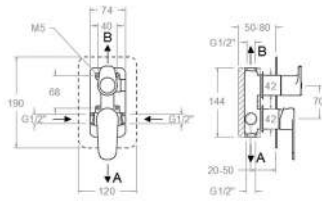
Alexia, conjunto monomando empotrado 1 vía con rociador metálico Ø300mm.

Alexia, 1-way wall-mounted single-lever mixer with Ø300mm metal shower head.

Cartucho Cartridge: 35100 (6689-2)



2 Vías/Ways



361502S 198,70 €

36C300363
XX1502+KX2+365100+3600N-35



361502SNM 298,10 €

36C302116
XX1502NM+KX2NM+365100NM+3600N-35NM



361502SNC 352,60 €

36C302291
XX1502NC+KX2NC+365100NC+3600N-35NC



361502SOC 352,60 €

36C302292
XX1502OC+KX2OC+365100OC+3600N-35OC



361502SCUC 352,60 € **N**

36D312205
XX1502CUC+KX2CUC+365100CUC+3600N-35CUC



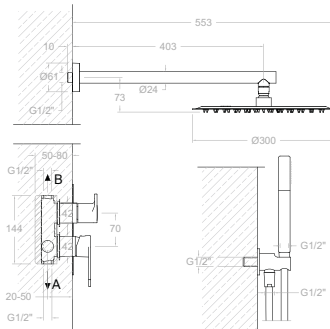
361502SGR 352,60 €

36C309075
XX1502GR+KX2GR+365100GR+3600N-35GR

Alexia, monomando de baño-ducha empotrado 2 vías con placa metálica.

Alexia, single lever concealed mixer 2 ways with ultraslim metallic plate.

Cartucho Cartridge: 35100 (6689-2) + 4004



K3615022 476,10 €

36D309518
361502S+BH02RM300+3714+3796+2472C



K3615022NM 714,40 €

36D309519
361502SNM+BH02RM300NM+3714NM+3796NM+2475CNM



K3615022NC 828,20 € **N**

36D312417
361502SNC+BH02RM300NC+3714NC+3796NC+2475CNC



K3615022OC 828,20 €

36D309520
361502SOC+BH02RM300OC+3714OC+3796OC+2475COC



K3615022CUC 828,20 € **N**

36D312209
361502SCUC+BH02RM300CUC+3714CUC+3796CUC+2475CCUC



K3615022GR 828,20 €

36D310680
361502SGR+BH02RM300GR+3714GR+3796GR+2475CGR

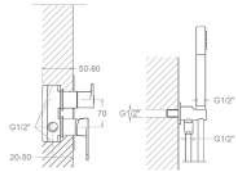
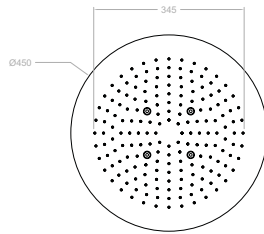


Alexia, conjunto monomando empotrado 2 vías con rociador metálico Ø300mm.

Alexia, 2-ways wall-mounted single-lever mixer with Ø300mm metal shower head.

Cartucho Cartridge: 35100 (6689-2) + 4004





RE1450

99Z309550

435,10 €

Rociador empotrado redondo de Ø450mm.
Recessed round Ø450mm showerhead.

+

SK3615021

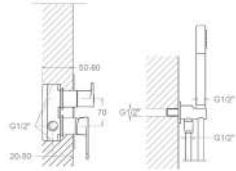
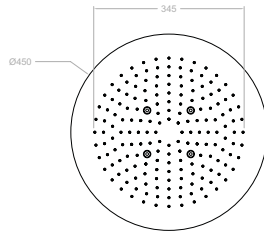
36C301400

293,30 €

361502S+3714+3796+2472C

Alexia, conjunto monomando empotrado 2 vías.
Alexia, 2-ways wall-mounted single-lever mixer.

Cartucho Cartridge: 35100 (6689-2) + 4004



RE1450NM

99Z309551

652,50 €

Rociador empotrado redondo de Ø450mm.
Recessed round Ø450mm showerhead.

+

SK3615021NM

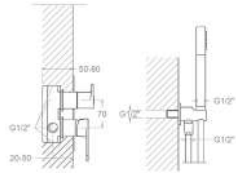
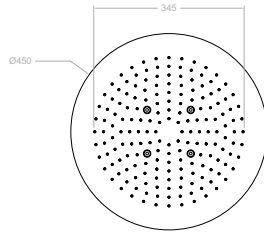
36C310683

477,80 €

361502SNM+3714NM+3796NM+2475CNM

Alexia, conjunto monomando empotrado 2 vías.
Alexia, 2-ways wall-mounted single-lever mixer.

Cartucho Cartridge: 35100 (6689-2) + 4004



RE1450OC

99Z309552

750,10 €

Rociador empotrado redondo de Ø450mm.
Recessed round Ø450mm showerhead.

+

SK3615021OC

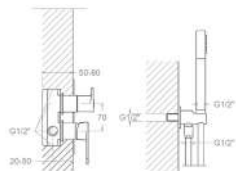
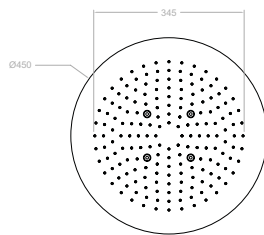
36C310684

558,90 €

361502SOC+3714OC+3796OC+2475COC

Alexia, conjunto monomando empotrado 2 vías.
Alexia, 2-ways wall-mounted single-lever mixer.

Cartucho Cartridge: 35100 (6689-2) + 4004



RE1450CUC

99Z309553

750,10 €

Rociador empotrado redondo de Ø450mm.
Recessed round Ø450mm showerhead.

+

SK3615021CUC

36D312210

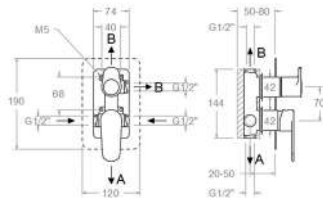
522,90 € **N**

361502SCUC+3714CUC+3796CUC+2475CCUC

Alexia, conjunto monomando empotrado 2 vías.
Alexia, 2-ways wall-mounted single-lever mixer.

Cartucho Cartridge: 35100 (6689-2) + 4004

3 Vías/Ways



361503S 235,10 €

36C300360
XX1503+KX3+365100+3600N-35



361503SNM 352,80 €

36C302149
XX1503NM+KX3NM+365100NM+3600N-35NM



361503SNC 417,00 €

36C302294
XX1503NC+KX3NC+365100NC+3600N-35NC



361503SOC 417,00 €

36C302295
XX1503OC+KX3OC+365100OC+3600N-35OC



361503SCUC 417,00 € **N**

36D312206
XX1502CUC+KX2CUC+365100CUC+3600N-35CUC



361503SGR 417,00 €

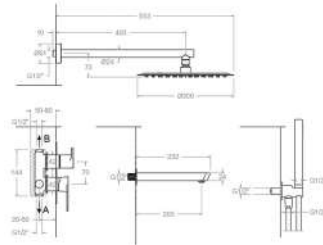
36C309076
XX1503GR+KX3GR+365100GR+3600N-35GR



Alexia, monomando de baño-ducha empotrado 3 vías con placa metálica.

Alexia, single lever concealed mixer 3 ways with ultraslim metallic plate.

Cartucho Cartridge: 35100 (6689-2) + 4003



K3615032 634,10 €

36C313128
361503S+BH02RM300+16602+3714+3796+2472C



K3615032NM 951,40 €

36C313129
361503SNM+BH02RM300NM+16602NM+3714NM+3796NM+2475CNM



K3615032NC 1.108,40 €

36C313130
361503SNC+BH02RM300NC+16602NC+3714NC+3796NC+2475CNC



K3615032OC 1.108,40 €

36C313131
361503SOC+BH02RM300OC+16602OC+3714OC+3796OC+2475COC



K3615032CUC 1.108,40 € **N**

36C313132
361503SCUC+BH02RM300CUC+16602CUC+3714CUC+3796CUC+2475CCUC



K3615032GR 1.108,40 €

36C313133
361503SGR+BH02RM300GR+16602GR+3714GR+3796GR+2475CGR

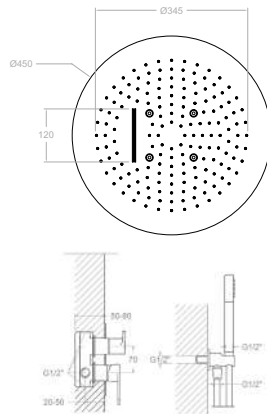


Alexia, conjunto monomando empotrado 3 vías con soporte, toma de agua, caño de bañera, teleducha y rociador de Ø300mm.

Alexia, concealed 3-way single-lever set with bracket, water inlet, bath spout, hand shower and Ø300mm shower head.

Cartucho Cartridge: 35100 (6689-2) + 4003





RE2450

99Z309554

500,90 €

Rociador empotrado redondo con cascada de Ø450mm.
Concealed round with Ø450mm waterfall shower head.

+

SK3615031

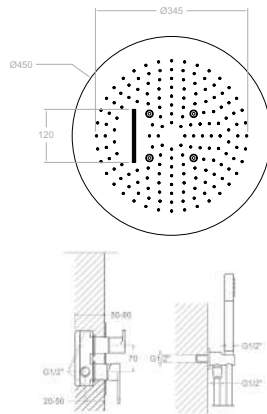
36C301401

354,70 €

361503S+3714+3796+2472C) SUBKIT ALEXIA

Alexia, conjunto monomando empotrado 3 vías.
Alexia, 3-way wall-mounted single-lever mixer set.

Cartucho Cartridge: 35100 (6689-2) + 4003



RE2450NM

99Z309555

751,30 €

Rociador empotrado redondo con cascada de Ø450mm.
Concealed round with Ø450mm waterfall shower head.

+

SK3615031NM

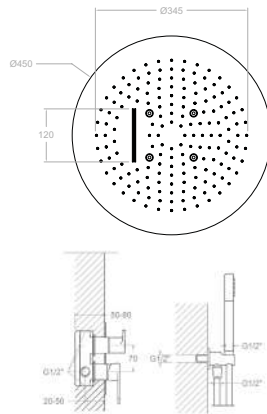
36C310686

532,50 €

361503SNM+3714NM+3796NM+2475CNM

Alexia, conjunto monomando empotrado 3 vías.
Alexia, 3-way wall-mounted single-lever mixer set.

Cartucho Cartridge: 35100 (6689-2) + 4003



RE2450OC

99Z309556

863,60 €

Rociador empotrado redondo con cascada de Ø450mm.
Concealed round with Ø450mm waterfall shower head.

+

SK3615031OC

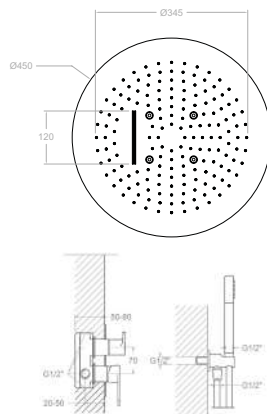
36C310688

582,80 €

361503SOC+3714OC+3796OC+2475COC

Alexia, conjunto monomando empotrado 3 vías.
Alexia, 3-way wall-mounted single-lever mixer set.

Cartucho Cartridge: 35100 (6689-2) + 4003



RE2450CUC

99Z309557

863,60 €

Rociador empotrado redondo con cascada de Ø450mm.
Concealed round with Ø450mm waterfall shower head.

+

SK3615031CUC

36D312211

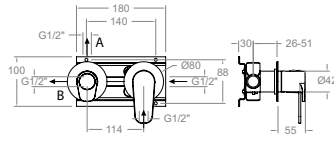
582,80 € **N**

361503SCUC+3714CUC+3796CUC+2475CCUC

Alexia, conjunto monomando empotrado 3 vías.
Alexia, 3-way wall-mounted single-lever mixer set.

Cartucho Cartridge: 35100 (6689-2) + 4003

2 Vías/Ways



361512HS 198,70 €

36D311293
XX1512H+RB21H+RB21HN+3664L+3600N-35

361512HSNM 298,10 €

36D311294
XX1512HNM+RB21HNM+RB21HNNM+3664LNM+3600N-35NM

361512HSNC 352,60 €

36D311295
XX1512HNC+RB21HNC+RB21HNNC+3664LNC+3600N-35NC

361512HSOC 352,60 €

36D311296
XX1512HOC+RB21HOC+RB21HNOC+3664LOC+3600N-35OC

361512HSCUC 352,60 € **N**

36D311297
XX1512HCUC+RB21HCUC+RB21HNCUC+3664LCUC+3600N-35CUC

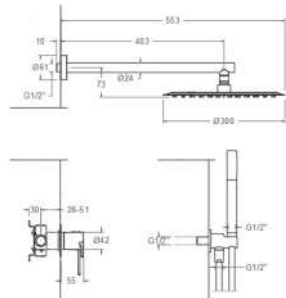
361512HSGR 352,60 €

36D311298
XX1512HGR+RB21HGR+RB21HNGR+3664LGR+3600N-35GR

Alexia, monomando de ducha empotrado metálico de 2 vías.
Alexia, single lever concealed mixer 2 ways.



Cartucho Cartridge: 35100-2 + 4004



K361512H2 476,10 € **N**

36D312972
361512HS+BH02RM300+3714+3796+2472C

K361512H2NM 714,40 € **N**

36D312973
361512HSNM+BH02RM300NM+3714NM+3796NM+2475CNM

K361512H2NC 828,20 € **N**

36D312974
361512HSNC+BH02RM300NC+3714NC+3796NC+2475CNC

K361512H2OC 828,20 € **N**

36D312975
361512HSOC+BH02RM300OC+3714OC+3796OC+2475COC

K361512H2CUC 828,20 € **N**

36D312976
361512HSCUC+BH02RM300CUC+3714CUC+3796CUC+2475CUC

K361512H2GR 828,20 € **N**

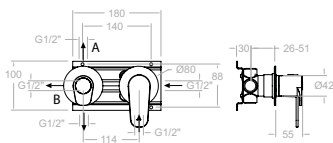
36D312977
361512HSGR+BH02RM300GR+3714GR+3796GR+2475CGR

Alexia, conjunto monomando empotrado horizontal 2 vías
con soporte, toma de agua, teleducha y rociador de Ø300mm.
Alexia, horizontal 2-way concealed mixer set with bracket, water
inlet, hand shower and Ø300mm shower head.



Cartucho Cartridge: 35100-2 + 4004

3 Vías/Ways

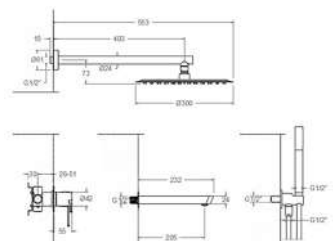


- 361513HS** 235,10 €
 36D311338
 XX1513H+RB21H+RB21HN+3665L+3600N-35
- 361513HSNM** 352,70 €
 36D311339
 XX1513HNM+RB21HNM+RB21HNMM+3665LNM+3600N-35NM
- 361513HSNC** 417,00 €
 36D311340
 XX1513HNC+RB21HNC+RB21HNCC+3665LNC+3600N-35NC
- 361513HSOC** 417,00 €
 36D311341
 XX1513HOC+RB21HOC+RB21HNOC+3665LOC+3600N-35OC
- 361513HSCUC** 417,00 € **N**
 36D311342
 XX1513HCUC+RB21HCUC+RB21HNCUC+3665LCUC+3600N-35CUC
- 361513HSGR** 417,00 €
 36D311343
 XX1513HGR+RB21HGR+RB21HNGR+3665LGR+3600N-35GR



Alexia, monomando de ducha empotrado metálico de 3 vías.
 Alexia, single lever concealed mixer 3 ways.

Cartucho Cartridge: 35100-2 + 4003




- K361513H2** 595,80 € **N**
 36C312978
 361513HS+BH02RM300-16602-3714+3796+2472C
- K361513H2NM** 893,80 € **N**
 36C312979
 361513HSNM+BH02RM300NM-16602NM-3714NM-3796NM-2475CNM
- K361513H2NC** 1.012,90 € **N**
 36C312980
 361513HSNC+BH02RM300NC-16602NC-3714NC-3796NC-2475CNC
- K361513H2OC** 1.012,90 € **N**
 36C312981
 361513HSOC+BH02RM300OC-16602OC-3714OC-3796OC-2475COC
- K361513H2CUC** 1.012,90 € **N**
 36C312982
 361513HSCUC+BH02RM300CUC-16602CUC-3714CUC-3796CUC-2475CCUC
- K361513H2GR** 1.012,90 € **N**
 36C312983
 361513HSGR+BH02RM300GR-16602GR-3714GR-3796GR-2475CGR



Alexia, conjunto monomando empotrado horizontal 3 vías con soporte, toma de agua, caño de bañera, teleducha y rociador de Ø300mm.

Alexia, horizontal 3-way concealed mixer set with bracket, water inlet, bath spout, hand shower and Ø300mm shower head.

Cartucho Cartridge: 35100-2 + 4003

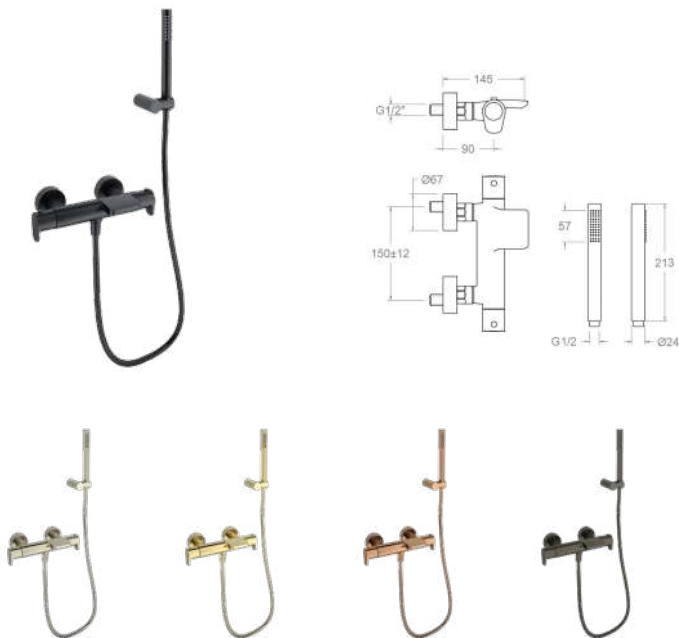


- 363901S** 272,60 €
36C300369
- 363901SNM** 408,90 €
36C302315
- 363901SNC** 483,50 €
36C302314
- 363901SOC** 483,50 €
36C302316
- 363901SCUC** 483,50 € **N**
36C312212
- 363901SGR** 483,50 €
36C309079



Alexia, termostático de baño-ducha salida cascada.
Alexia, thermostatic bath shower mixer with cascade spout.

Cartucho Cartridge: 1703T + 4000



- 363901DNM** 581,10 €
36C302667
363901SNM+3714NM+372602NM+2475CNM
- 363901DNC** 681,30 €
36C302666
363901SNC+3714NC+372602NC+2475CNC
- 363901DOC** 681,30 €
36C302669
363901SOC+3714OC+372602OC+2475COC
- 363901DCUC** 681,30 € **N**
36C312213
363901SCUC+3714CUC+372602CUC+2475CCUC
- 363901DGR** 681,30 €
36C309080
363901SGR+3714GR+372602GR+2475CGR



Alexia, termostático de baño-ducha salida cascada con equipo de ducha.
Alexia, thermostatic bath shower mixer with cascade spout and shower set

Incluido · Including



- 363901T1** 320,10 €
36C300640
363901S+3520T1+3726M+2472C

Alexia, termostático de baño-ducha salida cascada con equipo de ducha.
Alexia, thermostatic bath shower mixer with cascade spout and shower set.




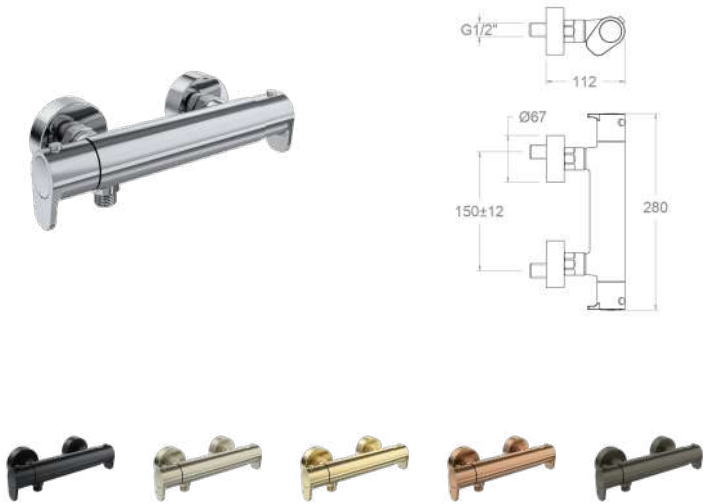
Incluido · Including



- 363901TR** 380,70 €
36C300641
363901S+287TTR+3726M+2472C

Alexia, termostático de baño-ducha salida cascada con equipo de ducha.
Alexia, thermostatic bath shower mixer with cascade spout and shower set.





363402S
36D306697

238,90 €



363402SNM
36D306702

358,40 €



363402SNC
36D306703

423,80 €



363402SOC
36D306704

423,80 €



363402SCUC
36D312214

423,80 € **N**



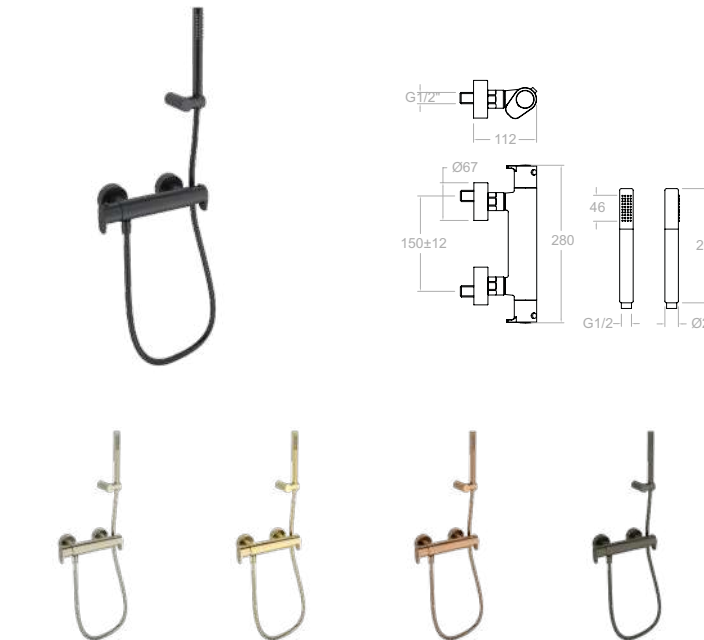
363402SGR
36D309077

423,80 €



Alexia, termostático de ducha, sin equipo de ducha.
Alexia, shower thermostatic mixer, without shower kit.

Cartucho Cartridge: 1703T + 1700C1/2



363402DNM
36D306698

530,50 €



363402SNM+3714NM+372602NM+2475CNM

363402DNC
36D306699

621,50 €



363402SNC+3714NC+372602NC+2475CNC

363402DOC
36D306701

621,50 €



363402SOC+3714OC+372602OC+2475COC

363402DCUC
36D312215

621,50 € **N**



(363402SCUC+3714CUC+372602CUC+2475CCUC)

363402DGR
36D309078

621,50 €



363402SGR+3714GR+372602GR+2475CGR



Alexia, termostático de ducha, con equipo de ducha.
Alexia, shower thermostatic mixer, with shower kit.

Incluido · Including



363402T1
36D306705

333,60 €



363402S+3620T1+3726M+2472C

Alexia, termostático de ducha, con equipo de ducha.
Alexia, shower thermostatic mixer, with shower kit.

Incluido · Including



363402TR
36D306706

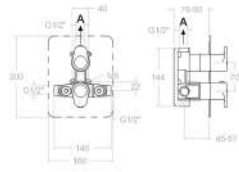
347,10 €



363402S+2877TR+3726M+2472C

Alexia, termostático de ducha, con equipo de ducha.
Alexia, shower thermostatic mixer, with shower kit.

1 Via/Way



362411S 197,80 €

36D302528
XX2411+KTX1+365000+365100

362411SNM 296,60 €

36D302468
XX2411NM+KTX1NM+365000NM+365100NM

362411SNC 350,90 €

36D302467
XX2411NC+KTX1NC+365000NC+365100NC

362411SOC 350,90 €

36D302469
XX2411OC+KTX1OC+365000OC+365100OC

362411SCUC 350,90 € **N**

36D312216
XX2411CUC+KTX1CUC+365000CUC+365100CUC

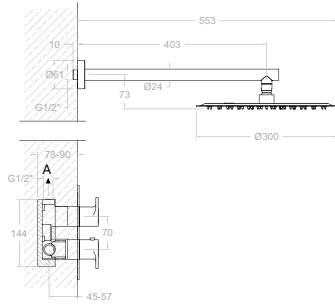
362411SGR 350,90 €

36D309081
XX2411GR+KTX1GR+365000GR+365100GR

Alexia, termostático de ducha empotrado 1 vía con placa metálica.

Alexia, thermostatic concealed mixer 1 way with ultraslim metallic plate.

Cartucho Cartridge: 1703T + 1703C3/4



K3624013 355,60 €

36D309521
362411S+BH02RM300

K3624013NM 533,20 €

36D309522
362411SNM+BH02RM300NM

K3624013NC 620,30 € **N**

36D312418
362411SNC+BH02RM300NC

K3624013OC 620,30 €

36D309523
362411SOC+BH02RM300OC

K3624013CUC 620,30 € **N**

36D312219
362411SCUC+BH02RM300CUC

K3624013GR 620,30 €

36D310681
362411SGR+BH02RM300GR

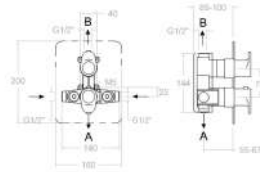
Alexia, conjunto termostático empotrado 1 vía con rociador metálico Ø 300 mm.

Alexia, 1-way thermostatic wall-mounted wall-mounted set with metal shower head Ø 300 mm.

Cartucho Cartridge: 1703T + 1703C3/4



2 Vías/Ways



368712S

36D302537
XX8712+KTX2+365000+365100

277,00 €



368712SNM

36D302473
XX8712NM+KTX2NM+365000NM+365100NM

415,40 €



368712SNC

36D302472
XX8712NC+KTX2NC+365000NC+365100NC

490,80 €



368712SOC

36D302474
XX8712OC+KTX2OC+365000OC+365100OC

490,80 €



368712SCUC

36D312218
XX8712CUC+KTX2CUC+365000CUC+365100CUC

490,80 € **N**

368712SGR

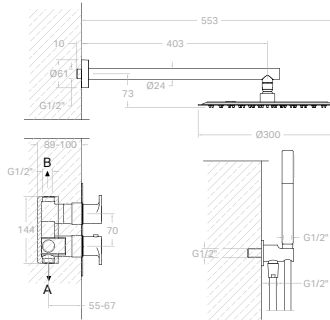
36D309082
XX8712GR+KTX2GR+365000GR+365100GR

490,80 €

Alexia, termostático de baño- ducha empotrado 2 vías con placa metálica extraplana.

Alexia, thermostatic concealed mixer 2 ways with ultraslim metallic plate.

Cartucho Cartridge: 1703T + 4000



K3687012

36D309524
368712S+BH02RM300+3714+3796+2472C

554,40 €



K3687012NM

36D309525
368712SNM+BH02RM300NM+3714NM+3796NM+2475CNM

831,70 €



K3687012NC

36D312419
368712SNC+BH02RM300IC+3714NC+3796NC+2475CNC

966,40 € **N**



K3687012OC

36D309527
368712SOC+BH02RM300OC+3714OC+3796OC+2475COC

966,40 €



K3687012CUC

36D312220
368712SCUC+BH02RM300CUC+3714CUC+3796CUC+2475CCUC

966,40 € **N**



K3687012GR

36D310682
368712SGR+BH02RM300GR+3714GR+3796GR+2475CGR

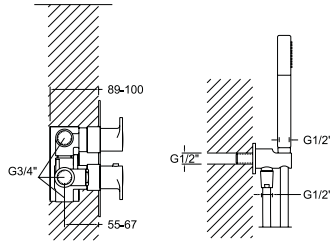
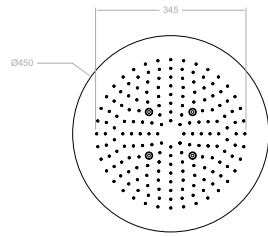
966,40 €

Alexia, conjunto termostático empotrado 2 vía con rociador metálico Ø 300 mm.

Alexia, 2-way thermostatic wall-mounted wall-mounted set with metal shower head Ø 300 mm.

Cartucho Cartridge: 1703T + 4000





RE1450
99Z309550

435,10 €

Rociador empotrado redondo de Ø450mm.
Recessed round Ø450mm showerhead.

+

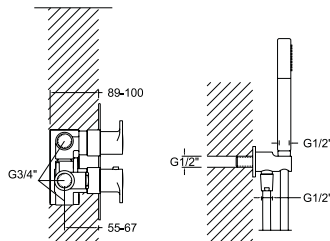
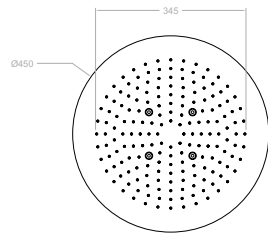
SK3687011

396,70 €

36D302761
368712S+3714+3796+2472C

Alexia. Conjunto termostático empotrado de ducha.
Alexia, thermostatic wall-mounted shower set.

Cartucho Cartridge: 1703T + 4000



RE1450NM
99Z309551

652,50 €

Rociador empotrado redondo de Ø450mm.
Recessed round Ø450mm showerhead.

+

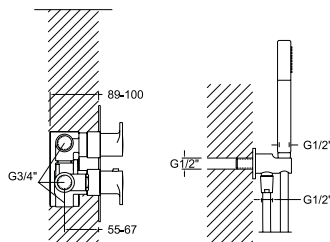
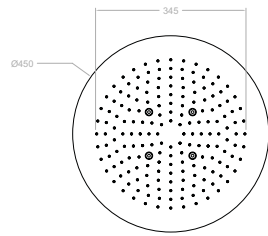
SK3687011NM

595,10 €

36D305397
368712SNM+3714NM+3796NM+2475CNM

Alexia. Conjunto termostático empotrado de ducha.
Alexia, thermostatic wall-mounted shower set.

Cartucho Cartridge: 1703T + 4000



RE1450IC
99Z312559

435,10 € **N**

Rociador empotrado redondo de Ø450mm.
Recessed round Ø450mm showerhead.

+

SK3687011NC

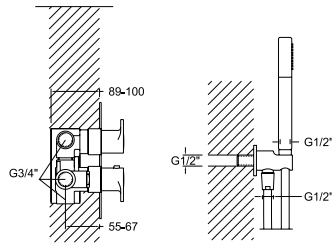
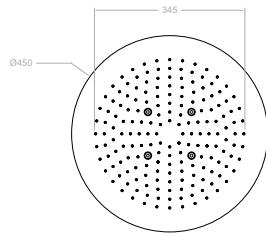
697,00 €

36D305399
368712SNC+3714NC+3796NC+2475CNC

Alexia. Conjunto termostático empotrado de ducha.
Alexia, thermostatic wall-mounted shower set.

Cartucho Cartridge: 1703T + 4000





RE1450OC

99Z309552

Rociador empotrado redondo de Ø450mm.
Recessed round Ø450mm showerhead.

750,10 €



+

SK3687011OC

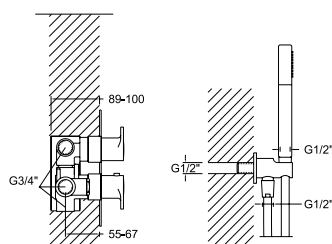
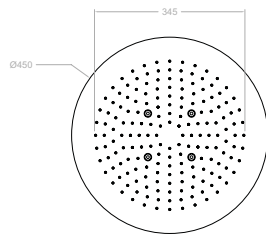
36D305398

368712SOC+3714OC+3796OC+2475COC

Alexia. Conjunto termostático empotrado de ducha.
Alexia, thermostatic wall-mounted shower set.

697,00 €

Cartucho Cartridge: 1703T + 4000



RE1450CUC

99Z309553

Rociador empotrado redondo de Ø450mm.
Recessed round Ø450mm showerhead.

750,10 €



+

SK3687011CUC

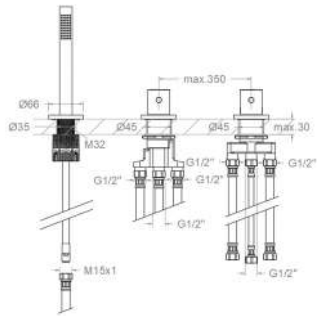
36D312221

368712SCUC+3714CUC+3796CUC+2475CCUC

Alexia. Conjunto termostático empotrado de ducha.
Alexia, thermostatic wall-mounted shower set.

697,00 € **N**

Cartucho Cartridge: 1703T + 4000



3633T02SCAD

36C311513

T363302+D363302+3714+998902SC+295102C

690,60 € **N**



3633T02SCADNM

36C312260

T363302NM+D363302NM+3714NM+998902SCNM+295102CNM

1.036,00 € **N**



3633T02SCADNC

36C311514

T363302NC+D363302NC+3714NC+998902SCNC+295102CNC

1.174,20 € **N**



3633T02SCADOC

36C312268

T363302OC+D363302OC+3714OC+998902SCOC+295102COC

1.174,20 € **N**

3633T02SCADCUC

36C312277

T363302CUC+D363302CUC+3714CUC+998902SCCUC+295102CCUC

1.174,20 € **N**

3633T02SCADGR

36C312273

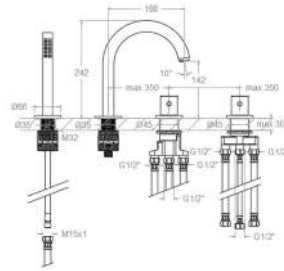
T363302GR+D363302GR+3714GR+998902SCGR+295102CGR

1.174,20 € **N**

Alexia, termostático de baño- ducha de repisa con equipo de ducha metálico.

Alexia, thermostatic bath-shower mixer with metal shower set.

Cartucho Cartridge: 1703T + 4000



3633T02D

36C312257

T363302+D363302+3714+998902SC+CBR01+295102C

385,30 € **N**



3633T02DNM

36C312261

T363302NM+D363302NM+3714NM+998902SCNM+CBR01NM+295102CNM

578,00 € **N**



3633T02DNC

36C312265

T363302NC+D363302NC+3714NC+998902SCNC+CBR01NC+295102CNC

655,10 € **N**



3633T02DOC

36C312269

T363302OC+D363302OC+3714OC+998902SCOC+CBR01OC+295102COC

655,10 € **N**

3633T02DCUC

36C312278

T363302CUC+D363302CUC+3714CUC+998902SCCUC+CBR01CUC+295102CCUC

655,10 € **N**

3633T02DGR

36C312274

T363302GR+D363302GR+3714GR+998902SCGR+CBR01GR+295102CGR

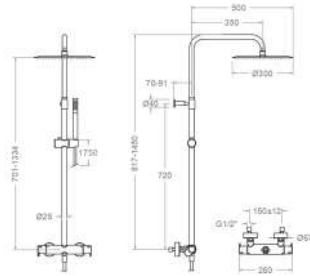
655,10 € **N**

Alexia, termostático de baño- ducha de repisa con equipo de ducha metálico.

Alexia, shelf-mounted thermostatic bath-shower mixer with metal spout and shower set.

Cartucho Cartridge: 1703T + 4000





365412RM300 569,00 €

36D308546
361202S+DN132D+RM300+3714+2472C

365412RM300NM 853,80 €

36D309422
361202SNM+DN132DNM+RM300NM+3714NM+2475CNM

365412RM300NC 968,00 €

36D309424
361202SNC+DN132DNC+RM300NC+3714NC+2475CNC

365412RM300OC 968,00 €

36D309423
361202SOC+DN132DOC+RM300OC+3714OC+2475COC

365412RM300GR 989,40 €

36D309086
361202SGR+DN132DGR+RM300GR+3714GR+2475CGR

Alexia, columna telescópica termostática con rociador metálico de 300 mm.

Alexia, thermostatic telescopic column with 300 mm metal shower head.



361202S 284,70 €

36D303733

361202SNM 427,20 €

36D303745

361202SNC 504,50 €

36D303743

361202SOC 504,50 €

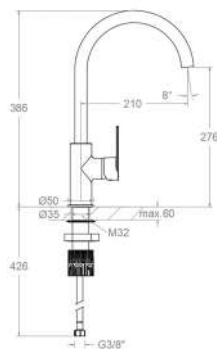
36D303747

361202SGR 504,50 €

36D309087

Alexia, termostático para columna de ducha.
Alexia, thermostatic for shower column.

Cartucho Cartridge: 1703T + 4000



360612 145,40 €

36E308976

Alexia Breeam, monomando de fregadero.
Alexia Breeam, sink mixer.

Cartucho Cartridge: 35100-2




Listado de accesorios y recambios

En esta sección se recoge el listado de recambios asociados a los productos presentados en las páginas anteriores del catálogo. La siguiente tabla ha sido diseñada como una herramienta de consulta técnica que permite localizar con precisión el recambio correspondiente a cada producto, mediante la identificación del tipo de recambio, los códigos SAP y Alpha, el producto de referencia y su precio. El cartucho viene identificado en cada producto.

Accessories and spare parts list

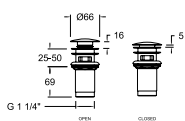
This section includes the list of spare parts associated with the products shown on the previous pages of the catalogue. The table below has been designed as a technical reference tool that allows the precise identification of the corresponding spare part for each product, by indicating the spare part type, SAP and Alpha codes, the reference product and the price. The cartridge is identified on each product.

Descripción Description	Alpha SAP	Producto correspondiente Corresponding product	Precio Price	Descripción Description	Alpha SAP	Producto correspondiente Corresponding product	Precio Price	
VOLANTE INVERSOR DIVERTER WHEEL	3659LRGR 36Z312440	3633T02DGR, D363302GR	43,20 €	VOLANTE TEMPERATURA TEMPERATURE WHEEL	3651LOC 36Z312444	3633T02SCADOC, 3633T02DOC, T363302OC	43,20 €	
	3657 36Z305543	361202S, 365412RM300			3651OC 36Z305662	361202SOC, 363402SOC, 363402DOC, 365412RM300OC		
	3664L 36Z311045	361512HS			3659IGR 36Z309793	363901SGR, 363901DGR		
	3665LCUC 36Z311332	361513HSCUC			3651LNC 36Z311640	3633T02DNC, T363302NC	25,50 €	
	3659LRNM 36Z312438	3633T02DNM, D363302NM	38,20 €		3651NM 36Z305661	361202SNM, 363402SNM, 363402DNM, 365412RM300NM		
	3659LRNC 36Z311849	3633T02DNC, D363302NC	25,50 €		3651NC 36Z305663	361202SNC, 363402SNC, 363402DNC, 365412RM300NC		
	3659LRCUC 36Z312441	3633T02DCUC, D363302CUC	43,20 €		3651L 36Z311639	3633T02D, T363302	25,50 €	
	3665LGR 36Z311333	361513HSGR	22,70 €		3651LCUC 36Z312446	3633T02DCUC, T363302CUC	43,20 €	
	3665L 36Z311330	361513HS			3651IGR 36Z309792	363901SGR, 363901DGR		
	3665LNM 36Z311329	361513HSNM	27,90 €		3651LNM 36Z312443	3633T02DNM, T363302NM	38,20 €	
	3657GR 36Z312170	365412RM300GR			3651GR 36Z309790	365412RM300GR		
	3659LR 36Z311847	3633T02D, D363302	25,50 €		3651LGR 36Z312445	3633T02DGR, T363302GR	43,20 €	
	3657OC 36Z305546	361202SOC, 365412RM300OC			MANETA HANDLE 	3600RS-25 36Z309700	367101	
	3664LNM 36Z310954	361512HSNM	25,60 €			3600N-35GR 36Z309781	362001GR, 362101GR, 361801SGR, 3616902GR, K3618013GR, K3615022GR, 361512HSGR, 361513HSGR	
	3665LNC 36Z311328	361513HSNC				3600C3-35OC 36Z311890	360203OC	
	3664LCUC 36Z311048	361512HSCUC				3600-35GR 36Z309799	360201GR, 360301GR, 360501SGR, 360501Q3GR	
	VDMC01 AAZ305817	368503S, 368503MO	14,80 €	3600C3-35GR 36Z311891		360203GR		
	3657NC 36Z305545	361202SNC, 365412RM300NC		3600C3-35 36Z304858		360403, 360203		
	VDMC01OC AAZ305819	368503DOC, 368503SOC	22,10 €	3600-35CUC 36Z313142		360201CUC	0,00	
	3664LOC 36Z311046	361512HSOC		3600RS-25OC 36Z309702		367101OC		
	3659LROC 36Z312439	3633T02SCADOC, 3633T02DOC, D363302OC	43,20 €	3600N-35CUC 36Z309993		361512HSCUC, 361513HSCUC, K3618013CUC, K3615022CUC		
	VDMC01NM AAZ305818	368503DNM, 368503SNM	22,10 €	3600RS-25NM 36Z309701		367101NM		
	VDMC01NC AAZ305820	368503SNC, 368503DNC	22,10 €					
	3664LGR 36Z311049	361512HSGR	24,10 €					

Descripción Description	Alpha SAP	Producto correspondiente Corresponding product	Precio Price
VOLANTE WHEEL 	365000GR 36Z309796	368712SGR, K3687012GR	
	365000CUC 36Z312410	K3687012CUC	45,80 €
	365100CUC 36Z312094	K3615022CUC, K3687012CUC	27,10 €
	365100GR 36Z309788	368712SGR, K3687012GR, K3615022GR	
CARTUCHO CARTRIDGE 	4000 210849	363901SOC, 363901SNC, 363901SNM, 363901TR, 363901S, 368712SNC, 368712SOC, 361202SNC, 368712SNM, 361202SOC, 361202S, 361202SNM, 363901T1, 368712S, 365412RM300, 365412RM300NM, 365412RM300OC, 365412RM300NC, 363901SGR, 363901DGR, 368712SGR, 365412RM300GR	
	10001 250665	3637	
	25002-2 AAZ309757	367101, 367101NM, 367101OC	81,30 €
	DIMC01 AAZ305815	368503DOC, 368503S, 368503SOC, 368503SNC, 368503DNM, 368503MO, 368503DNC, 368503SNM	
	35001-2 AAZ305771	368503DOC, 368503S, 368503SOC, 368503SNC, 368503DNM, 368503MO, 368503DNC, 368503SNM	
	1703T AAZ302240	362411SNC, 362411SNM, 362411SOC, 363901SOC, 363901SNC, 363901SNM, 362411S, 363901TR, 363901S, 368712SNC, 368712SOC, 361202SNC, 368712SNM, 361202SOC, 361202S, 361202SNM, 363901T1, 368712S, 363402S, 363402TR, 363402T1, 363402SNM, 363402DNM, 363402SOC, 363402DOC, 363402SNC, 363402DNC, 369502MS, 363901SGR, 363901DGR, 368712SGR	103,50 €

Descripción Description	Alpha SAP	Producto correspondiente Corresponding product	Precio Price
INVERSOR DIVERTER 	3675MOC AAZ308067	360501SOC, 360501Q3OC	
	3675MGR AAZ311780	360501SGR, 360501Q3GR	35,00 €
	3675MNM AAZ304007	360501SNM, 360501BTNM, 360501Q3NM	
	4004 AAZ300972	361502SOC, 361502SNC, 361502SNM, K3615022, K3615022NM, K3615022OC, K3615022GR, 361512HS, 361512HSGR, 361512HSCUC, 361512HSOC, 361512HSNC, 361512HSNM, K3615022CUC, K3615022NC	
	1008SV 195657	3637	
	3675MNC AAZ308068	360501Q3NC, 360501SNC	
	4001 251412	363901SOC, 363901SNC, 363901SNM, 363901TR, 363901S, 363901DNM, 363901DNC, 363901DOC, 363901T1	
MONTURA HEADWORK 	3675M AAZ300860	3605T1, 3605S, 3605TR	
	4003 AAZ300942	361503S, 361503SNM, 361503SOC, 361503SNC, 361513HSOC, 361513HSNM, 361513HSNC, 361513HSGR, 361513HSCUC, 361513HS	
	1700C1/2 184308	363402S, 363402TR, 363402T1, 363402SNM, 363402DNM, 363402SOC, 363402DOC, 363402SNC, 363402DNC, 369502MS	16,50 €

Recomendaciones Recommendations



1219L
197106 ●

1219LNM
99Z302477 ●

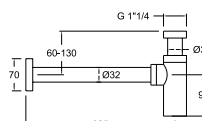
1219LNC
99Z302476 ●

1219LOC
99Z302478 ●

1219LCUC
AAZ308201 ●

1219LGR
99Z309930 ●

Válvula de latón para desagüe sistema
Click Clack para lavabos con rebosadero.
Quick Clack waste brass for sinks with
overflow.



3790
198960 ●

3790NM
99Z302332 ●

3790NC
99Z302331 ●

3790OC
99Z302333 ●

3790CUC
AAZ308681 ●

3790GR
AAZ309932 ●

Sifón.
Brass siphon



Características Técnicas

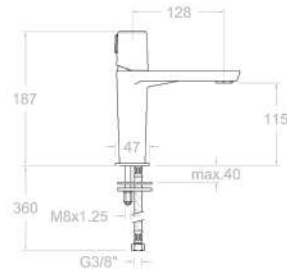
- Certificación AENOR.
- Cartucho monomando cerámico Ø35 mm.
- Cartucho monomando con Sistema Termostop Block de limitación de la temperatura máxima del agua caliente, Sistema de ahorro de agua S2 mediante la apertura de la manecilla en dos fases.
- Distribuidor de 2 vías, sin regulación de caudal y sin cierre.
- Distribuidor de 3 vías, sin regulación de caudal y sin cierre.
- Cartucho termostático con Sistema Hot Block de seguridad antiquemaduras y Sistema Termostop de bloqueo de la temperatura a 38°C.
- Montura cerámica 1/2" para regulación de caudal.
- Montura cerámica 3/4" para regulación de caudal.
- Distribuidor de 2 vías con regulación de caudal y cierre.
- Caudal a 3 bar: Lavabo y Fregadero 12 l/min. Bidé 5 l/min. Ducha 12 l/min. Baño 20 l/min.
- Nivel acústico a 3 bar: < 20 dB.- Cromado latón: 15 micras de espesor de níquel, 0.3 micras de cromo.
- Prestaciones de confort a nivel de fidelidad, sensibilidad y constancia en la selección de la temperatura.
- Resiste presiones estáticas ≤ 10 bar y golpes de ariete de 25 bar.
- Temperatura recomendada de agua caliente 55°C. Temperatura máxima de uso 65°C. Máximo 1h a 90°C.
- Presión de uso entre 1-5 bar. Recomendada 3 bar.
- Resistente al choque térmico y químico anti legionela.
- Ánodo de sacrificio anticorrosión de zinc-magnesio.
- Cooltouch, sistema que permite mantener la grifería templada al tacto para evitar quemaduras.

Technical Characteristics

- Certification AENOR.
- Single-lever ceramic cartridge Ø35 mm.
- Single-lever mixer cartridge with Thermostop Block system for limiting the maximum hot water temperature, S2 water-saving system by opening the handle in two phases.
- 2-way diverter without flow regulation and without cut-off system.
- 3-way diverter, without flow regulation and without cut-off system.
- Thermostatic cartridge with Hot Block anti-burn system and Termostop temperature blocking system at 38°C.
- Ceramic valve 1/2" for flow regulation.
- Ceramic valve 3/4" for flow regulation.
- 2-way diverter, with flow regulation and cut-off system.
- Flow rate at 3 bar: Washbasin and sink 12 l/min. Bidet 5 l/min. Shower 12 l/min. Bath 20 l/min.
- Acoustic level at 3 bars: < 20 dB.
- Chrome-plated brass: 15 microns thick of nickel, 0.3 microns of chrome.
- Comfortable performance as regards reliability, sensitivity and steadiness in the temperature selection.
- It resists static pressures ≤ 10 bars and water hammers at 25 bars.
- Recommended temperature for the hot water: 55°C. Maximum working temperature: 65°C. Maximum: 1h at 90°C.
- Working pressure between 1-5 bars, recommended: 3 bars.
- Resistant to thermal shock and chemical anti legionella.
- Zinc-magnesium anti-corrosion sacrificial anode.
- Cooltouch, a system that keeps the faucet warm to the touch to avoid burns.







340401
34A302435

135,90 €



340401NM
34A302369

203,90 €



340401NC
34A302368

232,10 €



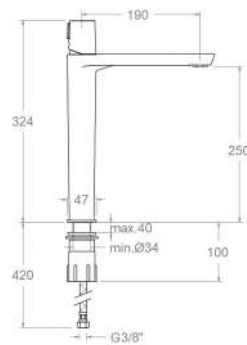
340401OC
34A302370

232,10 €



Tzar, monomando de lavabo.
Tzar, single-lever basin mixer.

Cartucho Cartridge: 35100-3



340201
34A302436

244,90 €



340201NM
34A302352

367,40 €



340201NC
34A302351

418,20 €



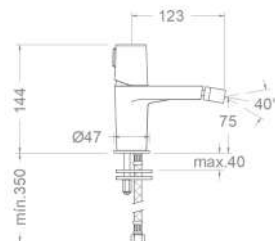
340201OC
34A302354

418,20 €



Tzar, monomando de lavabo XL.
Tzar, single-lever basin mixer XL.

Cartucho Cartridge: 35100-3



340301
34B302438

122,00 €



340301NM
34B302365

182,90 €



340301NC
34B302364

208,20 €



340301OC
34B302366

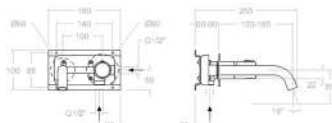
208,20 €



Tzar, monomando de bidé.
Tzar, bidet mixer.

Cartucho Cartridge: 35100-3



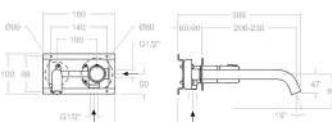


- 342101** 210,20 €
 - 34A302440 ●
 - XX20CT+RB21S+RB21H+CLET+3400N-35
- 342101NM** 315,20 €
 - 34A302903 ●
 - XX20CTNM+RB21SNM+RB21HNM+CLETNM+3400N-35NM
- 342101NC** 357,30 €
 - 34A302905 ●
 - XX20CTNC+RB21SNC+RB21HNC+CLETNC+3400N-35NC
- 342101OC** 357,30 €
 - 34A302904 ●
 - XX20CTOC+RB21SOC+RB21HOC+CLETOC+3400N-35OC



Tzar, monomando de lavabo empotrado mural con caño 190mm.
Tzar, wall-mounted basin mixer and 190mm spout.

Cartucho Cartridge: 35100-2



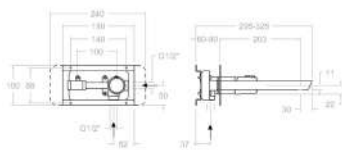
- 342103** 216,00 €
 - 34A302441 ●
 - XX20CT+RB21S+RB21H+CLET24+3400N-35
- 342103NM** 324,00 €
 - 34A302489 ●
 - XX20CTNM+RB21SNM+RB21HNM+CLET24NM+3400N-35NM
- 342103NC** 367,10 €
 - 34A302487 ●
 - XX20CTNC+RB21SNC+RB21HNC+CLET24NC+3400N-35NC
- 342103OC** 367,10 €
 - 34A302490 ●
 - XX20CTOC+RB21SOC+RB21HOC+CLET24OC+3400N-35OC



Tzar, monomando de lavabo empotrado mural con caño 240mm.
Tzar, wall-mounted basin mixer and 240mm spout.

Cartucho Cartridge: 35100-2



**342001**

34A302439

XX20CF+KXB20+CLEA+3400N-35

256,90 €

**342001NM**

34A302484

XX20CFNM+KXB20NM+CLEANM+3400N-35NM

385,20 €

342001NC

34A302483

XX20CFNC+KXB20NC+CLEANC+3400N-35NC

436,70 €

342001OC

34A302485

XX20CFOC+KXB20OC+CLEAOC+3400N-35OC

436,70 €

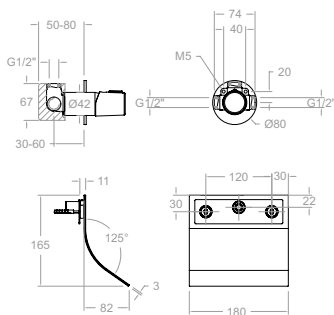
Tzar, monomando de lavabo empotrado mural con placa metálica con caño 203mm.

Tzar, wall-mounted basin mixer with metallic plate of 203mm spout.

Cartucho Cartridge: 35100-2



Tzar

**3416902**

34A309433

XX1801-3400N-35+16902+RB21H

291,80 €

**3416902NM**

34A309434

XX1801NM+3400N-35NM+16902NM+RB21HNM

437,80 €

3416902OC

34A309435

XX1801OC+3400N-35OC+16902OC+RB21HOC

498,30 €

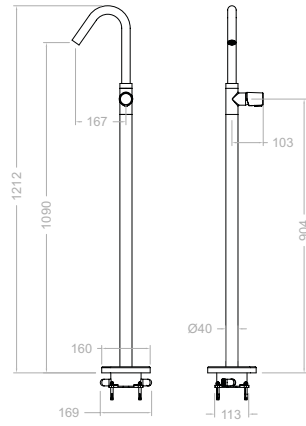
Tzar, monomando de lavabo empotrado mural con caño cascada.

Tzar, wall-mounted basin mixer with waterfall spout.

Cartucho Cartridge: 35100





**347603**

34A307872

563,00 €

**347603NM**

34A307873

844,50 €

**347603NC**

34A307874

961,20 €

**347603OC**

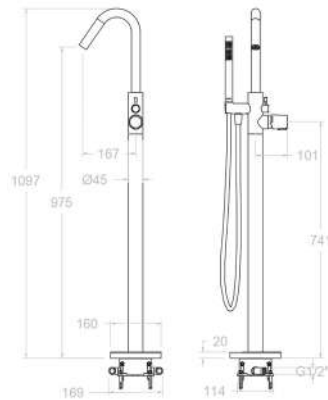
34A307875

961,20 €



Tzar, monomando de lavabo de columna.
Tzar, column basin single-lever mixer.

Cartucho Cartridge: 35100-2

**348503MO**

34C303357

908,40 €



348501S+3714+2471C

348503DNM

34C303387

1.362,70 €



348503SNM+3714NM+2475CNM

348503DNC

34C303389

1.552,10 €



348503SNC+3714NC+2475CNC

348503DOC

34C303388

1.552,10 €



348503SOC+3714OC+2475COC

Tzar, columna monomando para bañera con equipo de ducha.
Tzar, single-lever bathtub column with shower set.

Cartucho Cartridge: 35100-2 + DIMC01

**348503S**

34C303356

840,00 €

**348503SNM**

34C303383

1.260,00 €

**348503SNC**

34C303386

1.434,20 €

**348503SOC**

34C303384

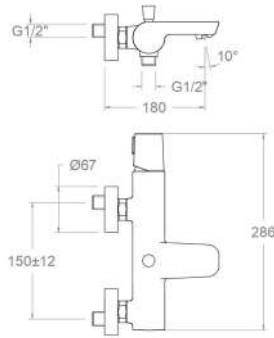
1.434,20 €



Tzar, columna monomando para bañera.
Tzar, single-lever bathtub column.

Cartucho Cartridge: 35100-2 + DIMC01





340501S
34C302442

180,90 €



340501SNM
34C303664

271,20 €



340501SNC
34C310908

307,40 €



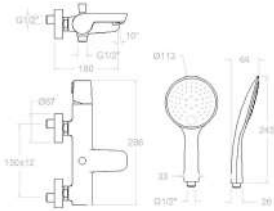
340501SOC
34C310668

307,40 €



Tzar, monomando de baño- ducha.
Tzar, bath-shower mixer.

Cartucho Cartridge: 35100 (6689 C2)



340501TR
34C302444

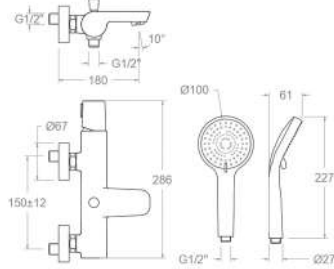
289,10 €



340501S+287TTR+3726M+2472C

Tzar, conjunto monomando de baño- ducha con equipo de ducha.

Tzar, single-lever bath-shower mixer with shower set.



340501BTNM
34C303669

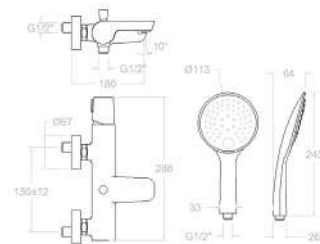
416,60 €



340501SNM+2876BTNM+372602NM+2475CNM

Tzar, conjunto monomando de baño- ducha con equipo de ducha.

Tzar, single-lever bath-shower mixer with shower set.



340501DNC
34C310909

485,00 €



340501SNC+4914Q3NC+372602NC+2475CNC

340501DOC
34C310823

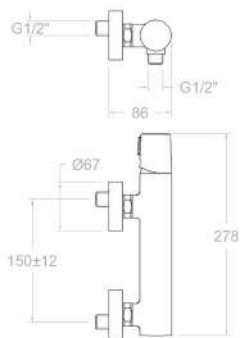
485,00 €



340501SOC+4914Q3OC+372602OC+2475OC

Tzar, monomando de baño- ducha.
Tzar, bath-shower mixer.





340801S
34D302445

149,90 €



340801SNM
34D303665

211,40 €



340801SNC
34D310910

239,50 €



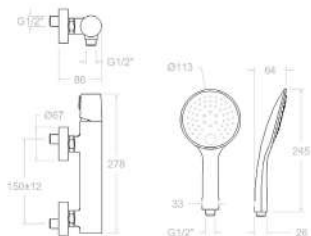
340801SOC
34D310743

239,50 €



Tzar, monomando de ducha.
Tzar, shower mixer.

Cartucho Cartridge: 35100-3



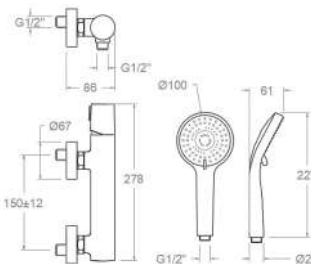
340801TR
34D302446

249,10 €



340801S+287TTR+3726M+2472C

Tzar, conjunto monomando de ducha con equipo de ducha.
Tzar, single-lever shower mixer with shower set.



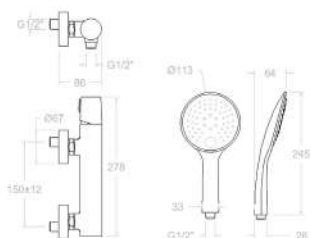
340801BTNM
34C303670

356,80 €



340801SNM+2876BTNM+372602NM+2475CNM

Tzar, conjunto monomando de ducha con equipo de ducha.
Tzar, single-lever shower mixer with shower set.



340801DNC
34D310911

417,10 €



340801SNC+4914Q3NC+372602NC+2475CNC

340801DOC
34D310824

417,10 €

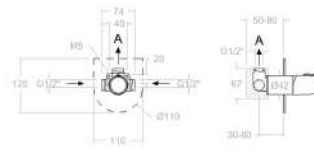


340801SOC+4914Q3OC+372602OC+2475OC

Tzar, conjunto monomando de ducha con equipo de ducha.
Tzar, single-lever shower mixer with shower set.



1 Via/Way



341801S

34D302466

XX1801+KU1+3400N-35

120,40 €



341801SNM

34C302393

XX1801NM+KU1NM+3400N-35NM

180,80 €



341801SNC

34C302392

XX1801NC+KU1NC+3400N-35NC

205,60 €



341801SOC

34C302481

XX1801OC+KU1OC+3400N-35OC

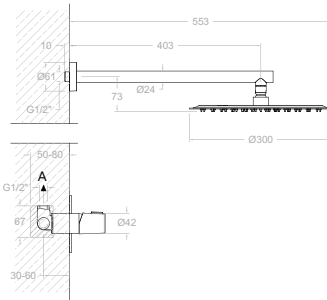
205,60 €



Tzar, monomando de ducha empotrado de 1 vía con placa metálica.

Tzar, built-in 1-way shower mixer with metallic plate.

Cartucho Cartridge: 35100 (6689-2)



K3418013

34D309528

341801S+BH02RM300

278,10 €



K3418013NM

34D309529

341801SNM+BH02RM300NM

417,40 €



K3418013NC

34D312420

341801SNC+BH02RM300IC

475,00 €

N



K3418013OC

34D309530

341801SOC+BH02RM300OC

475,00 €



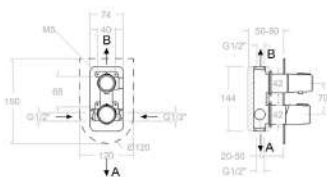
Tzar, conjunto monomando empotrado de 1 vía con rociador metálico de Ø 300 mm.

Tzar, 1-way wall-mounted single-lever mixer with Ø 300 mm metal spray head.

Cartucho Cartridge: 35100



2 Vías/Ways



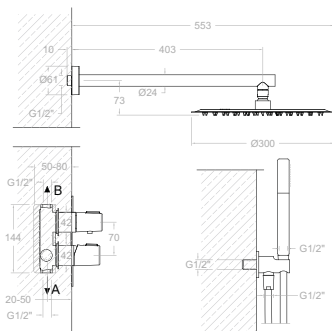
- 341502S** 219,20 € ●
- 34C302454
XX1502+KU2+345100+3400N-35
- 341502SNM** 328,90 € ●
- 34C302384
XX1502NM+KU2NM+345100NM+3400N-35NM
- 341502SNC** 374,30 € ●
- 34C302383
XX1502NC+KU2NC+345100NC+3400N-35NC
- 341502SOC** 374,30 € ●
- 34C302385
XX1502OC+KU2OC+345100OC+3400N-35OC



Tzar, monomando de baño-ducha empotrado de 2 vías con placa metálica.

Tzar, wall-mounted 2-way mixer for bath-shower with metal plate.

Cartucho Cartridge: 35100 (6689-2) + 4004



- K3415022** 496,60 € ●
- 34D309531
341502S+BH02RM300+3714+3796+2472C
- K3415022NM** 745,10 € ●
- 34D309532
341502SNM+BH02RM300NM+3714NM+3796NM+2475CNM
- K3415022NC** 850,00 € ● **N**
- 34D312421
341502SNC+BH02RM300IC+3714NC+3796NC+2475CNC
- K3415022OC** 850,00 € ●
- 34D309533
341502SOC+BH02RM300OC+3714OC+3796OC+2475COC



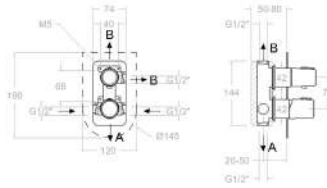
Tzar, conjunto monomando empotrado de 2 vía con rociador metálico de Ø 300 mm.

Tzar, 2-way wall-mounted single-lever mixer with Ø 300 mm metal spray head.

Cartucho Cartridge: 35100+4004



3 Vías/Ways



341503S 241,20 €

34C302525
XX1503+KU3+345100+3400N-35



341503SNM 361,60 €

34C302388
XX1503NM+KU3NM+345100NM+3400N-35NM

341503SNC 411,70 €

34C302387
XX1503NC+KU3NC+345100NC+3400N-35NC

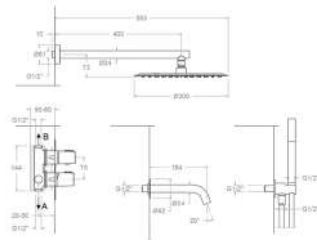
341503SOC 411,70 €

34C302390
XX1503OC+KU3OC+345100OC+3400N-35OC

Tzar, monomando de baño-ducha empotrado de 3 vías con placa metálica.

Tzar, wall-mounted 3-way mixer for bath-shower with metal plate.

Cartucho Cartridge: 35100 (6689-2) + 4003



K3415032 562,10 €

34C313134
341503S+BH02RM300+16802+3714+3796+2472C

K3415032NM 843,20 €

34C313136
341503SNM+BH02RM300NM+16802NM+3714NM+3796NM+2475CNM

K3415032NC 961,20 €

34C313137
341503SNC+BH02RM300IC+16802NC+3714NC+3796NC+2475CNC

K3415032OC 961,20 €

34C313138
341503SOC+BH02RM300OC+16802OC+3714OC+3796OC+2475COC

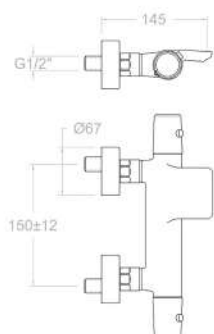
Tzar, conjunto monomando empotrado 3 vías con soporte, toma de agua, caño de bañera, teleducha y rociador de Ø300mm.

Tzar, 3-way concealed single-lever mixer with bracket, water inlet, bath spout, hand shower and Ø300mm shower head.



Cartucho Cartridge: 35100 (6689-2) + 4003





343901S
34C302449

332,90 €



343901SNM
34C302502

499,60 €



343901SNC
34C302501

568,60 €



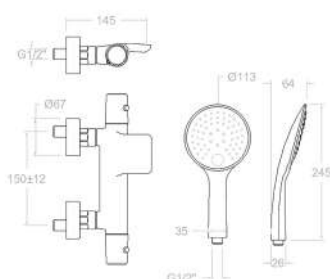
343901SOC
34C302503

568,60 €



Tzar, termostático de baño-ducha salida cascada.
Tzar, bath-shower thermostatic mixer with cascade outlet.

Cartucho Cartridge: 1703 T + 4000



343901TR
34C302464

441,10 €



343901S+2877TR+3726M+2472C

Tzar, termostático de baño-ducha de repisa con caño cascada y equipo de ducha metálico.

Tzar, shelf-mounted bath-shower thermostatic mixer with cascade spout and metallic shower set.



343901DNM
34C302680

671,70 €



343901SNM+3714NM+372602NM+2475CNC

343901DNC
34C302679

766,30 €



343901SNC+3714NC+372602NC+2475CNC

343901DOC
34C302681

766,30 €

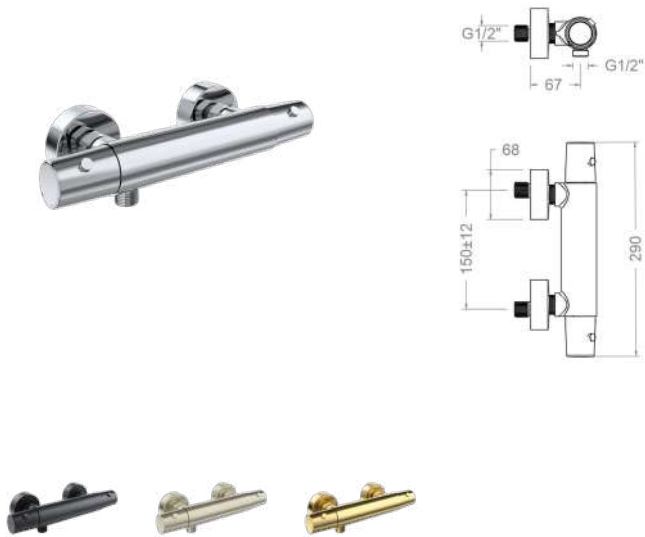


343901SOC+3714OC+372602OC+2475COC

Tzar, termostático de baño-ducha salida cascada con equipo de ducha.

Tzar, bath-shower thermostatic mixer with cascade outlet and shower set.





343402S 273,60 €

34D306712

343402SNM 410,60 €

34D306713

343402SNC 467,20 €

34D306714

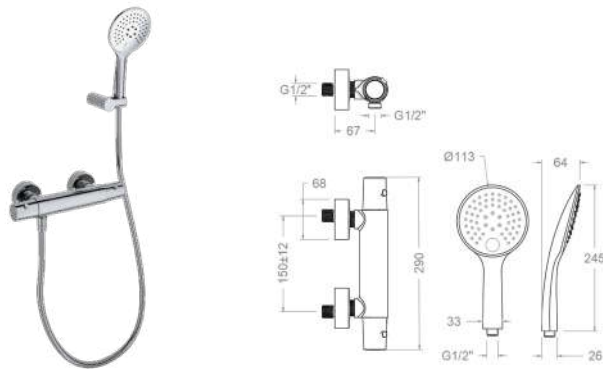
343402SOC 467,20 €

34D306715



Tzar, termostático de ducha sin equipo de ducha.
Tzar, shower thermostatic mixer without shower set.

Cartucho Cartridge: 1703 T + 1700C1/2



343402TR 381,80 €

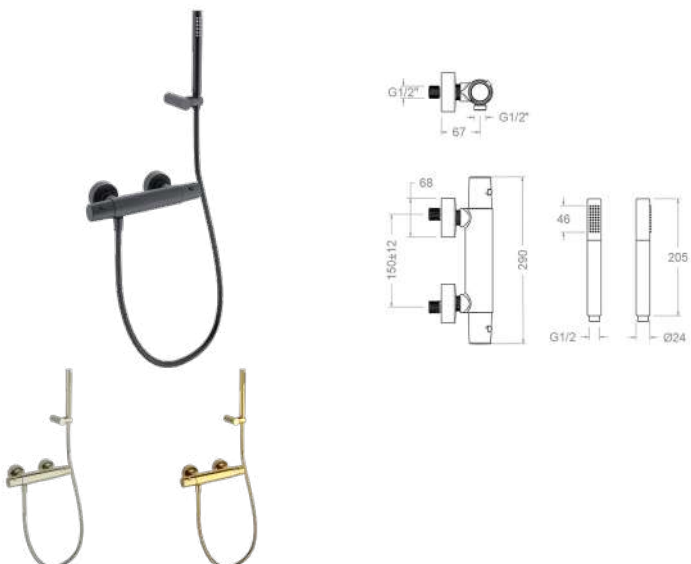
34D306716

343402S+2877TR+3726M+2472C

Tzar, termostático de ducha con equipo de ducha.
Tzar, shower thermostatic mixer with shower set.



Tzar



343402DNM 582,70 €

34D306708

343402SNM+3714NM+372602NM+2475CNC

343402DNC 664,90 €

34D306710

343402SNC+3714NC+372602NC+2475CNC

343402DOC 664,90 €

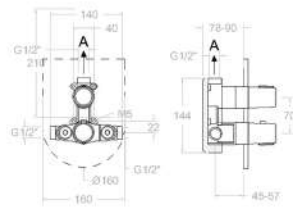
34D306711

343402SOC+3714OC+372602OC+2475COC

Tzar, termostático de ducha con equipo de ducha.
Tzar, shower thermostatic mixer with shower set.



1 Via/Way



342411S 205,70 €

34D302526
XX2411+KTU1+345000+345100

342411SNM 308,80 €

34D302493
XX2411NM+KTU1NM+345000NM+345100NM

342411SNC 351,30 €

34D302492
XX2411NC+KTU1NC+345000NC+345100NC

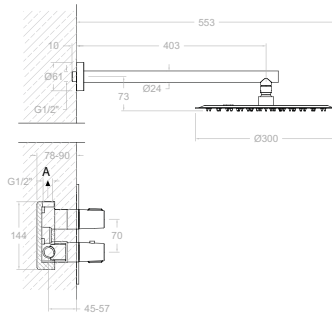
342411SOC 351,30 €

34D302494
XX2411OC+KTU1OC+345000OC+345100OC

Tzar, termostático de ducha empotrado de 1 vía con placa metálica.

Tzar, recessed 1-way shower thermostatic mixer with metallic plate.

Cartucho Cartridge: 1703 T + 1703C3/4



K3424013 363,50 €

34D309534
342411S+BH02RM300

K3424013NM 545,40 €

34D309536
342411SNM+BH02RM300NM

K3424013NC 620,70 € **N**

34D312422
342411SNC+BH02RM300IC

K3424013OC 620,70 €

34D309537
342411SOC+BH02RM300OC

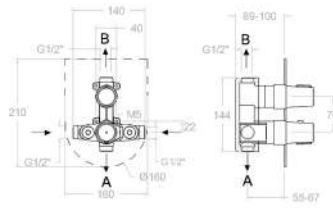
Tzar, conjunto termostático empotrado de 1 vía con rociador metálico de Ø 300 mm.

Tzar, 1-way thermostatic wall-mounted set with Ø 300 mm metal shower head.

Cartucho Cartridge: 1703 T + 1703C3/4



2 Vías/Ways



348712S 288,00 €

34D302527
XX8712+KTU2+345000+345100

348712SNM 431,90 €

34D302511
XX8712SNM+KTU2NM+345000NM+345100NM

348712SNC 491,60 €

34D302510
XX8712SNC+KTU2NC+345000NC+345100NC

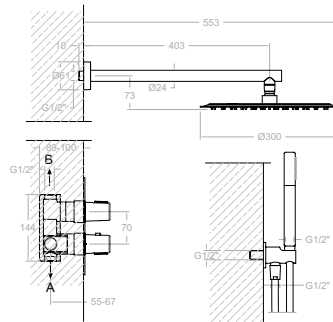
348712SOC 491,60 €

34D302512
XX8712SOC+KTU2OC+345000OC+345100OC

Tzar, termostático de baño-ducha empotrado de 2 vías con placa metálica extraplana.

Tzar, recessed 2-way bath-shower thermostatic mixer with ultra-flat metallic plate.

Cartucho Cartridge: 1703 T + 4000



K3487012 565,40 €

34D309538
348712S+BH02RM300+3714+3796+2472C

K3487012NM 848,10 €

34D309539
348712SNM+BH02RM300NM+3714NM+3796NM+2475CNM

K3487012NC 967,20 € **N**

34D312423
348712SNC+BH02RM300IC+3714NC+3796NC+2475CNC

K3487012OC 967,20 €

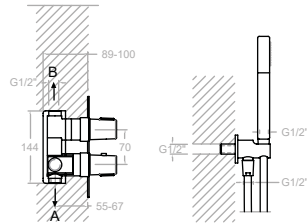
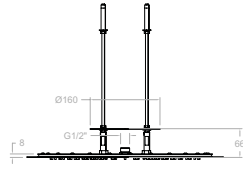
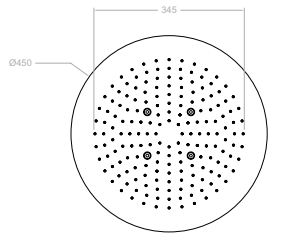
34D309540
348712SOC+BH02RM300OC+3714OC+3796OC+2475COC

Tzar, conjunto termostático empotrado de 2 vía con rociador metálico de Ø 300 mm.

Tzar, 2-way thermostatic wall-mounted set with Ø 300 mm metal shower head.

Cartucho Cartridge: 1703 T + 4000





RE1450
99Z309550

435,10 €

Rociador empotrado redondo de Ø450mm.
Recessed round Ø450mm showerhead.

+

SK3487011
34D302764

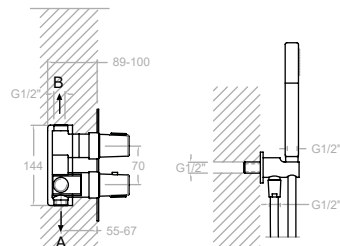
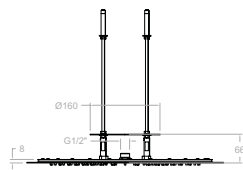
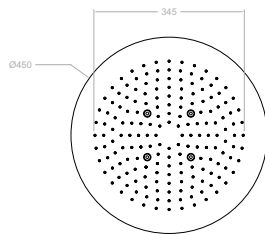
393,70

348712S+3714+3796+2472C

Tzar, conjunto empotrado termostático de 2 vías con placa metálica.

Tzar, 2-way thermostatic wall-mounted set with metal plate.

Cartucho Cartridge: 1703 T + 4000



RE1450NM
99Z309551

652,50 €

Rociador empotrado redondo de Ø450mm.
Recessed round Ø450mm showerhead.

+

SK3487011NM
34D305400

590,60

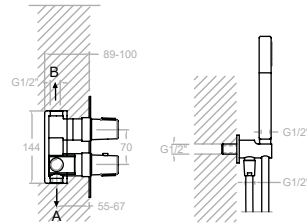
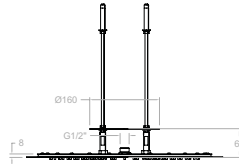
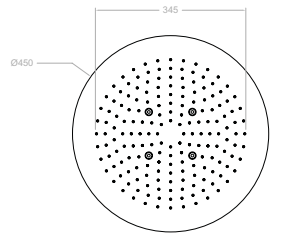
348712SNM+3714NM+3796NM+2475CNM

Tzar, conjunto empotrado termostático de 2 vías con placa metálica.

Tzar, 2-way thermostatic wall-mounted set with metal plate.

Cartucho Cartridge: 1703 T + 4000





RE1450IC
99Z312559

435,10 €

Rociador empotrado redondo de Ø450mm.
Recessed round Ø450mm showerhead.

+

SK3487011NC

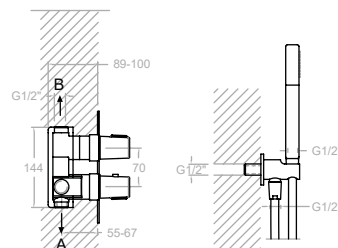
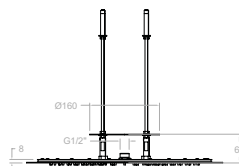
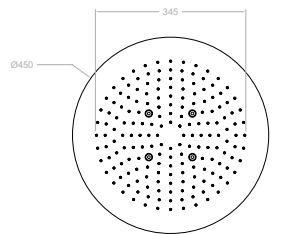
669,30

34D305402
348712SNC+3714NC+3796NC+2475CNC

Tzar, conjunto empotrado termostático de 2 vías con placa metálica.

Tzar, 2-way thermostatic wall-mounted set with metal plate.

Cartucho Cartridge: 1703 T + 4000



RE1450OC
99Z309552

750,10 €

Rociador empotrado redondo de Ø450mm.
Recessed round Ø450mm showerhead.

+

SK3487011OC

669,30

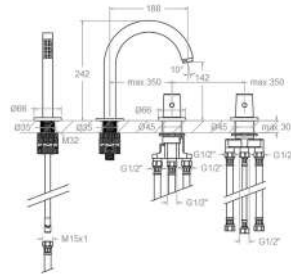
34D305401
348712SOC+3714OC+3796OC+2475COC

Tzar, conjunto empotrado termostático de 2 vías con placa metálica.

Tzar, 2-way thermostatic wall-mounted set with metal plate.

Cartucho Cartridge: 1703 T + 4000





3433T02D

34C312378

T3493302+D343302+3714+998902SC+CBR01+295102C

435,40 € **N**



3433T02DNM

34C312383

T3493302NM+D343302NM+3714NM+998902SCNM+CBR01NM+295102CNM

653,60 € **N**



3433T02DNC

34C312387

T3493302NC+D343302NC+3714NC+998902SCNC+CBR01NC+295102CNC

735,80 € **N**



3433T02DOC

34C312391

T3493302OC+D343302OC+3714OC+998902SCOC+CBR01OC+295102COC

735,80 € **N**

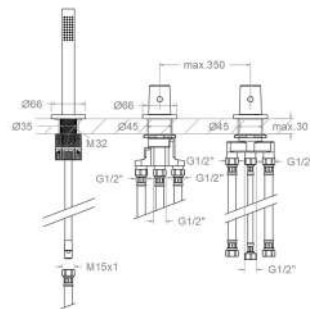


Tzar, termostático de baño-ducha de repisa con equipo de ducha metálico.

Tzar, shelf-mounted thermostatic bath-shower mixer with metal spout and shower set.



Cartucho Cartridge: 1703 T + 4000



3433T02SCAD

34C312377

T343302+D343302+3714+998902SC+295102C

347,80 € **N**



3433T02SCADNM

34C312382

T343302NM+D343302NM+3714NM+998902SCNM+295102CNM

521,70 € **N**



3433T02SCADNC

34C312386

T343302NC+D343302NC+3714NC+998902SCNC+295102CNC

593,00 € **N**



3433T02SCADOC

34C312390

T343302OC+D343302OC+3714OC+998902SCOC+295102COC

593,00 € **N**

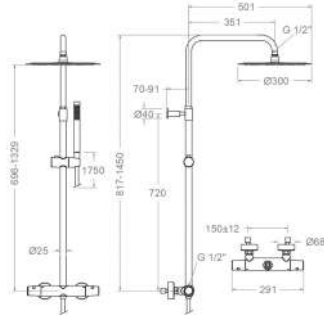


Tzar, termostático de baño-ducha de repisa con equipo de ducha metálico.

Tzar, thermostatic bath-shower mixer with metal shower set.



Cartucho Cartridge: 1703 T + 4000



345412RM300

34D308555

341202S+DN132D+RM300+3714+2472C

593,40 €



345412RM300NM

34D309425

341202SNM+DN132DNM+RM300NM+3714NM+2475CNM

890,20 €



345412RM300NC

34D309428

341202SNC+DN132DNC+RM300NC+3714NC+2475CNC

991,10 €



345412RM300OC

34D309426

341202SOC+DN132DOC+RM300OC+3714OC+2475COC

991,10 €



Tzar, columna telescópica termostática con rociador metálico de Ø300 mm.

Tzar, thermostatic telescopic column with Ø300 mm metal shower head.

Cartucho Cartridge: 1703 T + 4000



341202S

34D303525

309,10 €



341202SNM

34D303744

463,60 €



341202SNC

34D303742

527,60 €



341202SOC

34D303746

527,60 €



Tzar, cuerpo termostático de ducha.

Tzar, thermostatic shower body.

Cartucho Cartridge: 1703 T + 4000

Listado de accesorios y recambios

En esta sección se recoge el listado de recambios asociados a los productos presentados en las páginas anteriores del catálogo. La siguiente tabla ha sido diseñada como una herramienta de consulta técnica que permite localizar con precisión el recambio correspondiente a cada producto, mediante la identificación del tipo de recambio, los códigos SAP y Alpha, el producto de referencia y su precio. El cartucho viene identificado en cada producto.

Accessories and spare parts list

This section includes the list of spare parts associated with the products shown on the previous pages of the catalogue. The table below has been designed as a technical reference tool that allows the precise identification of the corresponding spare part for each product, by indicating the spare part type, SAP and Alpha codes, the reference product and the price. The cartridge is identified on each product.

Descripción Description	Alpha SAP	Producto correspondiente Corresponding product	Precio Price
 CARTUCHO CARTRIDGE	4000 210849	348712SNC, 341202SNC, 341202SNM, 348712S, 341202SOC, 348712SNM, K3487011, 348712SOC, 341202S, 345412RM300, 345412RM300NC, K3487012, K3487012NM, K3487012OC, 3433T02SCADOC, 3433T02DOC, K3487012NC	
	DIMC01 AAZ305815	348503S, 348503MO, 348503SNM, 348503SOC, 348503SNC, 348503DOC, 348503DNC, 348503DNM	
 INVERSOR DIVERTER	4003 AAZ300942	341503SNC, 341503SNM, 341503SOC, 341503S	
	4004 AAZ300972	341502S, 341502SNM, 341502SNC, 341502SOC, K3415022, K3415022NM, K3415022OC	
	4001 251412	343901TR, 343901SNC, 343901SNM, 343901SOC, 343901DOC, 343901DNM, 343901S, 343901DNC	
	3675M AAZ300860	340501S, 340501TR	
	3675MNM AAZ304007	340501SNM, 340501BTNM	
 AIREADOR AIREATOR	1516 239469	342001, 342001NC, 342001NM, 340201, 340201NM, 340201NC, 342001OC, 340401NM, 340401OC, 340401, 340401NC, 340201OC	
	1524 259845	340301	
	1599 AAZ303269	342101, 342103NC, 342103OC, 342103NM, 342103, 342101NM, 342101NC, 342101OC	
	1614 AAZ305748	348503S, 348503MO, 348503SNM, 348503SOC, 348503SNC, 348503DOC, 348503DNC, 348503DNM	
 BASE BASE	3630NM 36Z303176	340301NM, 340401NM	10,20 €
	3630NC 36Z303175	340301NC, 340401NC	10,20 €

Descripción Description	Alpha SAP	Producto correspondiente Corresponding product	Precio Price
 BOLSA DE SUJECCION FASTENERS BAG	BAC9 AAZ302972	342411SNC, 342411SNM, 342411SOC, 348712SNC, 342411S, 348712S, 348712SNM, K3487011, 348712SOC, K3487012	
	BACXX33T02 AAZ313118	3433T02SCADOC, 3433T02DOC	0,00
 LIMITADOR LIMITER	ALT5 261920	343901TR, 343901SNC, 343901SNM, 343901SOC, 341202SNC, 341202SNM, 343901DOC, 343901DNM, 341202SOC, 343901S, 343901DNC, 341202S, 343402S, 343402SNM, 343402TR, 343402DNM, 343402SNC, 343402DNC, 343402SOC, 343402DOC, 345412RM300, 345412RM300NC, 3433T02SCADOC, 3433T02DOC	3,60 €
 RACOR DUCHA SHOWER FITTING	RD10M AAZ302649	341202S	21,80 €
 ROTULA BALL JOINT	1547NM AAZ303188	340301NM	
	1547OC AAZ303190	340301OC	
	1547 252402	340301	
	1547NC AAZ303187	340301NC	
 SOPORTE TOMA DE AGUA WATER INTAKE SUPPORT	3796NM 99Z302357	K3415022NM, K3487012NM	76,90 €
	3796 227490	K3487011, K3415022, K3487012	51,30 €
	3796OC 99Z302358	K3415022OC, K3487012OC	88,30 €
	3796NC 99Z302356	K3487012NC	88,30 €

Descripción Description	Alpha SAP	Producto correspondiente Corresponding product	Precio Price
TUERCA APRIETE CAR- TUCHO CARTRIDGE TIGHTENING NUT	TSC354 261914	341502S, 341502SNM, 341502SNC, 341502SOC, 345412RM300, 345412RM300NC, K3415022, K3415022NM, K3415022OC	2,60 €
			
TUERCA DE ASIENTO SEAT NUT	T3/4T 191400	343901TR, 343901S	14,80 €
			
CAÑO SPOUT	CBR01OC AAZ312407	3433T02DOC	146,80 €
			
VOLANTE INVERSOR DIVERter WHEEL	3457 34Z305657	341202S, 345412RM300	
	3457NM 34Z305658	341202SNM	
	3457NC 34Z305660	341202SNC, 345412RM300NC	
	3457OC 34Z305659	341202SOC	
	3459LROC 34Z312473	3433T02SCADOC, 3433T02DOC	45,80 €
			

Descripción Description	Alpha SAP	Producto correspondiente Corresponding product	Precio Price
VOLANTE TEMPERATURA TEMPERATURE WHEEL	3451NM 34Z305654	341202SNM, 343402SNM, 343402DNM	
	3451NC 34Z305656	341202SNC, 343402SNC, 343402DNC, 345412RM300NC	
	3451LOC 34Z312477	3433T02SCADOC, 3433T02DOC	45,80 €
	3451OC 34Z305655	341202SOC, 343402SOC, 343402DOC	
ROCIADOR PARED WALL SHOWER HEAD	BH02RM300IC 99H312426	K3418013NC, K3487012NC	157,70 €
	RM300ACS 99Z304574	345412RM300, K3418013, K3415022, K3424013, K3487012	108,70 €
	BH02RM300OC 99H309272	K3418013OC, K3415022OC, K3424013OC, K3487012OC	269,40 €
	RM300IC 99Z312432	K3418013NC, K3487012NC	108,70 €
	BH02RM300 99H309256	K3418013, K3415022, K3424013, K3487012	157,70 €
	BBO AAZ301296	345412RM300, K3418013, K3415022, K3424013, K3487012	
	RM300NC 99Z305266	345412RM300NC	184,80 €
	RM300OC 99Z305268	K3418013OC, K3415022OC, K3424013OC, K3487012OC	184,80 €
RM300NM 99Z305267	K3418013NM, K3415022NM, K3424013NM, K3487012NM	163,10 €	
BH02RM300NM 99H309275	K3418013NM, K3415022NM, K3424013NM, K3487012NM	236,60 €	

Recomendaciones Recommendations

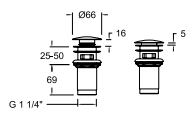


1219L
197106 ●

1219LNM
99Z302477 ●

1219LNC
99Z302476 ●

1219LOC
99Z302478 ●



Válvula de latón para desagüe
sistema Click Clack para lavabos con
rebosadero.

Quick Clack waste brass for sinks with
overflow.



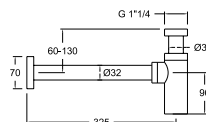
3790
198960 ●

3790NM
99Z302332 ●

3790NC
99Z302331 ●

3790OC
99Z302333 ●

Sifón.
Brass siphon





Características Técnicas

- Certificación AENOR.
- Cartuchos monomando cerámicos Ø35 mm y Ø40 mm.
- Cartuchos monomando con Sistema Termostop Block de limitación de la temperatura máxima del agua caliente, Sistema de ahorro de agua S2 mediante la apertura de la manecilla en dos fases y sistema de ahorro de energía S3 mediante apertura central en frío.
- Distribuidor de 2 vías, sin regulación de caudal y sin cierre.
- Distribuidor de 3 vías, sin regulación de caudal y sin cierre.
- Cartucho termostático con Sistema Hot Block de seguridad antiquemaduras y Sistema Termostop de bloqueo de la temperatura a 38°C.
- Montura cerámica 1/2" para regulación de caudal.
- Montura cerámica 3/4" para regulación de caudal.
- Distribuidor de 2 vías con regulación de caudal y cierre.
- Caudal a 3 bar: Lavabo, Bidé y Fregadero 12 l/min. Ducha 12 l/min. Baño 20 l/min. Nivel acústico a 3 bar: < 20 dB.
- Cromado latón: 15 micras de espesor de níquel, 0.3 micras de cromo.
- Prestaciones de confort a nivel de fidelidad, sensibilidad y constancia en la selección de la temperatura.
- Resiste presiones estáticas ≤ 10 bar y golpes de ariete de 25 bar.
- Temperatura recomendada de agua caliente 55°C. Temperatura máxima de uso 65°C. Máximo 1h a 90°C.
- Presión de uso entre 1-5 bar. Recomendada 3 bar.
- Resistente al choque térmico y químico anti legionela.
- Ánodo de sacrificio anticorrosión de zinc-magnesio.

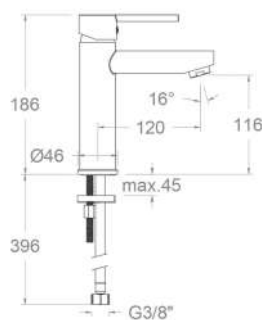
Technical Characteristics

- Certification AENOR.
- Single-lever ceramic Cartridges Ø35 mm and Ø40 mm.
- Single lever Cartridges with Termostop Block System for limiting the maximum hot water temperature and S2 water Saving System by opening the handle in two phases and S3 energy saving system by central cold opening.
- 2-way diverter without flow regulation and without cut-off system.
- 3-way diverter, without flow regulation and without cut-off system.
- Thermostatic Cartridge with Hot Block anti-burn system and Termostop temperature blocking system at 38°C.
- Ceramic valve 1/2" for flow regulation.
- Ceramic valve 3/4" for flow regulation.
- 2-way diverter, with flow regulation and cut-off system.
- Flow rate at 3 bar: Washbasin, Bidet and Sink 12 l/min. Shower 12 l/min. Bath 20 l/min.
- Acoustic level at 3 bars: < 20 dB.
- Chrome-plated brass: 15 microns thick of nickel, 0.3 microns of chrome.
- Comfortable performance as regards reliability, sensitivity and steadiness in the temperature selection.
- It resists static pressures ≤ 10 bars and water hammers at 25 bars.
- Recommended temperature for the hot water: 55°C. Maximum working temperature: 65°C. Maximum: 1h at 90°C.
- Working pressure between 1-5 bars, recommended: 3 bars.
- Resistant to thermal shock and chemical anti legionella.
- Zinc-magnesium anti-corrosion sacrificial anode.



ramonsoler.





Cartucho Cartridge: 35100-3



3304
33A300822

119,50 €



3304NM
33A307846

179,20 €



Drako, monomando de lavabo.
Drako, single lever washbasin mixer.



3304VA1169
33A304403

140,80 €



Drako, monomando de lavabo, con válvula automática 1/4\"/>
Drako, washbasin mixer with stainless steel pop-up waste 1/4\"/>
Ref. 116902

Ahorro de energía
Apertura en frío
Energy saving
Cold opening



Cartucho Cartridge: 35300-3



330403
33A300846

125,10 €



330403NM
33A307847

187,80 €



Drako, monomando de lavabo, apertura en frío.
Drako, single-lever basin mixer, cold opening

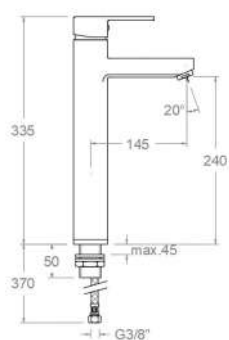


330403VA1169
33A304232

146,60 €



Drako, monomando de lavabo con válvula automática de inox 1/4\", apertura en frío.
Drako, single-lever basin mixer with automatic 1/4\"/>
stainless steel valve, cold opening.
Ref. 116902



Cartucho Cartridge: 40100

3310
218562

225,10 €

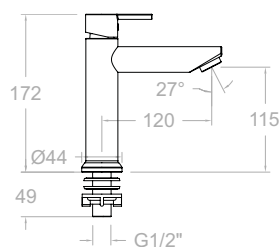


3310NM
33A307848

337,70 €



Drako, monomando de lavabo L.
Drako, single lever tall washbasin.



Cartucho Cartridge: 25002-2

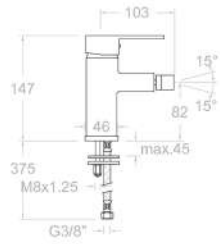
337111
33A310923

49,30 €



Drako, monomando de lavabo 1 agua fría.
Drako, single-lever basin mixer 1 cold water.





330302
33B302519

119,50 €



330302NM
33B307849

179,20 €



Drako, monomando de bidé.
Drako, single lever bidet mixer.



Cartucho Cartridge: 35100-3

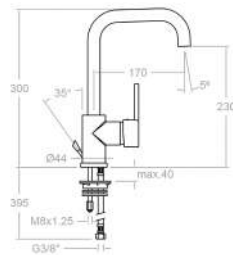


330302VA1169
33B304231

140,80 €

Drako, monomando de bidé con válvula automática de inox 1/4".
Drako, bidet mixer with stainless steel pop-up waste 1/4".
Ref. 116902

Cartucho Cartridge: 35100-3



331102
33A301603

123,30 €



Drako, monomando de lavabo caño giratorio.
Drako, single lever basin mixer swivel spout.



Cartucho Cartridge: 35200

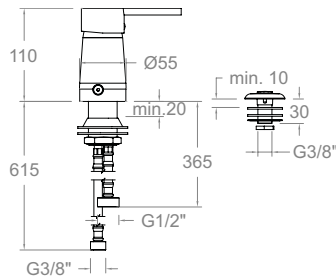


331102VA1167
33A301604

149,30 €

Drako, monomando de lavabo caño giratorio con válvula automática de latón 1/4".
Drako, single lever basin mixer swivel spout with 1/4" automatic brass valve.

Cartucho Cartridge: 35200



SA332302
33B311007

118,50 €



SA332302NM
33B311032

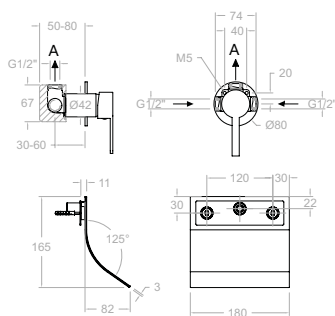
177,70 €



Drako. Monomando para bidé de repisa con ducha S2.
Drako, single-lever bidet mixer for deck-mounted with S2 shower



Cartucho Cartridge: 40100 (3388)



3316902

33A309432

XX1801+3300N-35+16902+RB21H

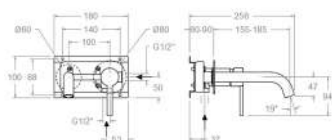
283,90 €

Drako, monomando de lavabo empotrado mural con caño cascada extraplano.

Drako, wall-mounted single-lever basin mixer with extra-flat cascade spout.



Cartucho Cartridge: 35100



332102

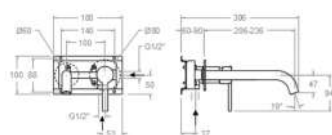
33A300690

XX20CT+RB21S+RB21H+CLET+3300N-35

176,80 €

Drako, monomando de lavabo empotrado mural caño 190mm.
Drako, single lever concealed washbasin mural spout 190mm.

Cartucho Cartridge: 35100-2



332103

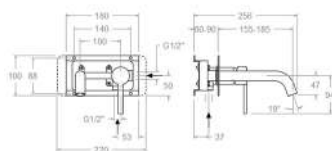
33A301459

XX20CT+RB21S+RB21H+CLET24+3300N-35

182,20 €

Drako, monomando de lavabo empotrado mural caño 240mm.
Drako, single lever concealed washbasin mural spout 240mm.

Cartucho Cartridge: 35100-2



332002

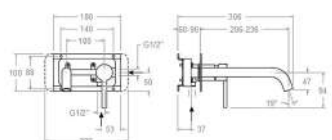
33A300691

XX20CT+RB20+CLET+3300N-35

185,60 €

Drako, monomando de lavabo empotrado mural con placa metálica y caño 190mm.
Drako, wall-mounted single-lever basin mixer with metal plate and 190mm. spout.

Cartucho Cartridge: 35100-2



332003

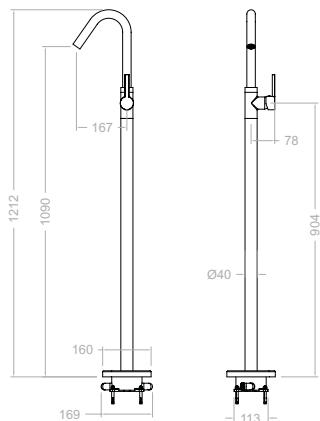
33A301458

XX20CT+RB20+CLET24+3300N-35

191,30 €

Drako, monomando de lavabo empotrado mural con placa metálica y caño 240mm.
Drako, wall-mounted single lever basin mixer with metal plate and 240mm spout.

Cartucho Cartridge: 35100-2

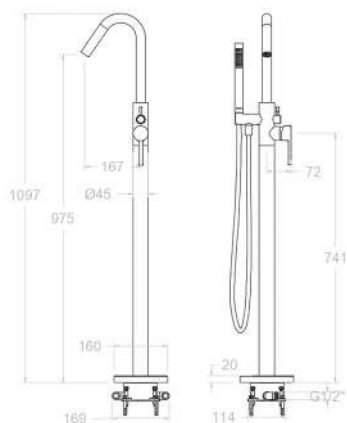


337603
33A307871

541,60 €

Drako, columna de pie monomando lavabo.
Drako, single-lever freestanding faucet for washbasin.

Cartucho Cartridge: 35100



338503MO

33C303361
338503S-3714+2471

890,00 €

Drako, columna de pie monomando para bañera con equipo de ducha.

Drako, single lever bath-shower freestanding column with shower set.

Cartucho Cartridge: 35001-2 + DIMC01



338503S

33C303360

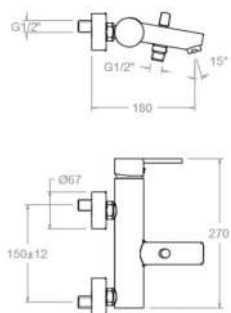
821,50 €

Drako, columna de pie monomando para bañera.
Drako, single lever bath-shower freestanding column.

Cartucho Cartridge: 35001-2 + DIMC01



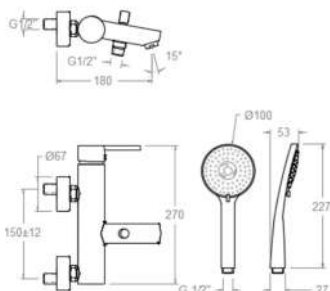




3305S
217221

174,20 €

Drako, monomando de baño-ducha.
Drako, single lever bath-shower mixer.



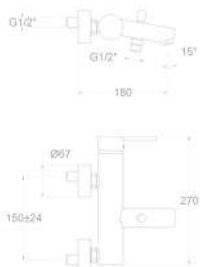
3305T3
257829

228,30 €

3305S+5840T3+3726+1128C

Drako, conjunto monomando de baño-ducha con equipo de ducha.

Drako, bath-shower mixer with shower set T3.



3305D
217075

213,20 €

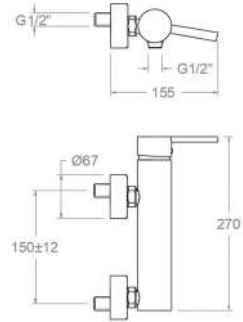
3305S+3713P+3726+1128C

Drako, conjunto monomando de baño-ducha con equipo de ducha.

Drako, bath-shower mixer with shower kit.



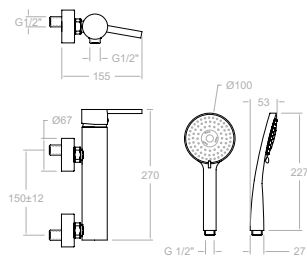
Cartucho Cartridge: 40200 (3388KC2)



3308S
217230

138,10 €

Drako, monomando de ducha.
Drako, single lever shower mixer.

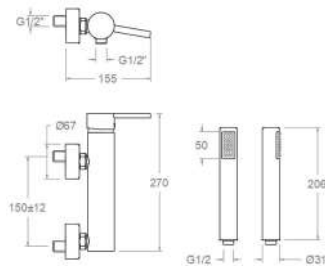


3308T3
257847

192,20 €

3308S+5840T3+3726+1128C

Drako, conjunto monomando de ducha con equipo de ducha.
Drako, shower mixer with shower set T3.



3308D
217084

177,10 €

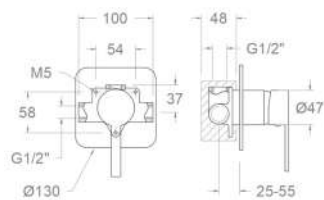
3308S+3713P+3726+1128C

Drako, conjunto monomando de ducha con equipo de ducha.
Drako, shower mixer with shower kit.



Cartucho Cartridge: 40200 (3388KC2)

1 Via/Way



331801S

33D300662
XX1801+KX1+3300N-35

113,70 €



331801SNM

33D307852
XX1801+KX1+3300N-35

170,40 €

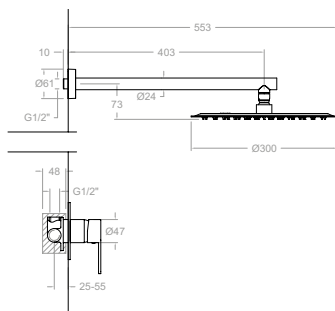


Drako, monomando de ducha empotrado de 1 vía con placa metálica.

Drako, concealed 1-way single lever shower mixer with metal plate.



Cartucho Cartridge: 35100 (6689-2)



K3318013

33D309541
331801 S+BH02RM300

271,40 €



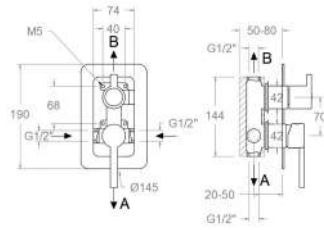
Drako, conjunto monomando empotrado metálico 1 vía con rociador metálico Ø 300mm.

Drako, 1-way metal wall-mounted single-lever mixer with metal shower head Ø 300mm.



Cartucho Cartridge: 35100 (6689-2)

2 Vías/Ways



331502S

33C300664

XX1502+KX2+335100+3300N-35

206,80 €



331502SNM

33D307850

XX1502+KX2+335100+3300N-35

310,30 €

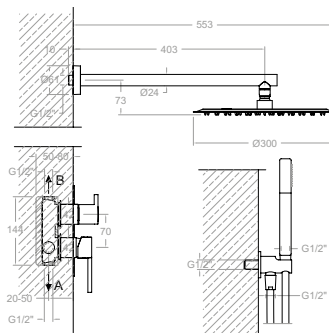


Drako, monomando de baño-ducha empotrado 2 vías con placa metálica.

Drako, concealed 2-way single-lever bath-shower mixer with metal plate.



Cartucho Cartridge: 35100 (6689-2) + 4004



K3315022

33D309542

331502S+BH02RM300+3714+3796+2471C

484,20 €

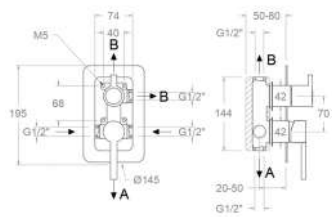


Drako, conjunto monomando empotrado metálico 2 vía con rociador metálico Ø 300mm.

Drako, 2-way metal wall-mounted single-lever mixer with metal shower head Ø 300mm.

Cartucho Cartridge: 35100 (6689-2) + 4004

3 Vías/Ways



331503S 33C300665
XX1503+KX3+335100+3300N-35 250,30 €

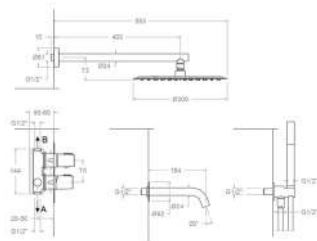
331503SNM 33D307851
XX1503+KX3+335100+3300N-35 375,60 €

Drako, monomando de baño-ducha empotrado 3 vías con placa metálica.

Drako, concealed 3-way single-lever bath-shower mixer with metal plate.



Cartucho Cartridge: 35100 (6689-2) + 4003



K3315032 33C313139
331503S+BH02RM300+16802+3714+3796+2471C 571,10 € **N**

K3315032NM 33C313140
331503SNM+BH02RM300NM+16802NM+3714NM+3796NM+2475CNM 856,90 € **N**

Drako, conjunto monomando empotrado 3 vías con soporte, toma de agua, caño de bañera, teleducha y rociador de Ø300mm.

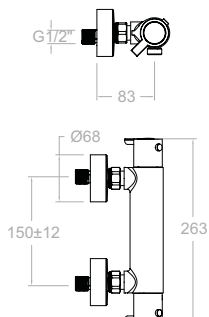
Drako, 3-way concealed single-lever mixer with bracket, water inlet, bath spout, hand shower and Ø300mm shower head.



Disponibilidad en Abril
Availability in April

Cartucho Cartridge: 35100 (6689-2) + 4003



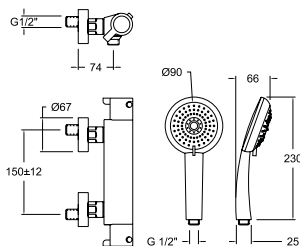


333403S
33D306764

283,00 €

Drako, termostático de ducha sin equipo de ducha.
Drako, thermostatic shower mixer with shower set.

Cartucho Cartridge: 1703T + 1700C1/2



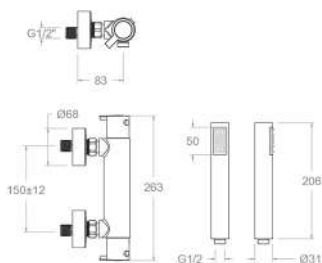
333403AS
33D306759

354,50 €

333403S+5811AS+3726+2471C

Drako, termostático de ducha con equipo de ducha.
Drako, thermostatic shower mixer with shower set.

Cartucho Cartridge: 1703T + 1700C1/2



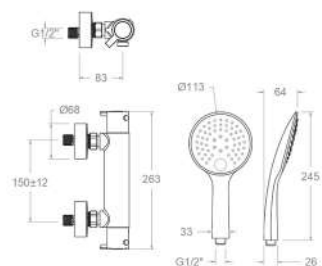
333403D
33D306760

322,00 €

333403S+3713P+3726+1128C

Drako, termostático de ducha con equipo de ducha.
Drako, thermostatic shower mixer with shower set.

Cartucho Cartridge: 1703T + 1700C1/2



333403T3
33D306765

337,10 €

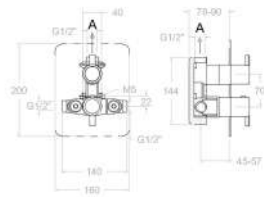
333403S+5840T3+3726+1128C

Drako, termostático de ducha con equipo de ducha.
Drako, thermostatic shower mixer with shower set.

Cartucho Cartridge: 1703T + 1700C1/2



1 Via/Way



332411S

33D302535

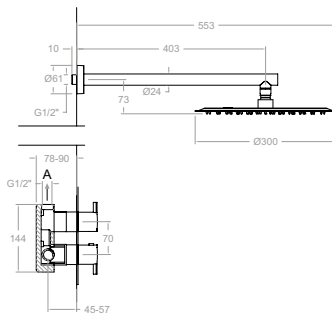
XX2411+KTX1+335100+335000

199,80 €

Drako, termostático de ducha empotrado 1 vía con placa metálica.

Drako, thermostatic shower concealed 1 way with ultraslim metallic plate.

Cartucho Cartridge: 1703T + 1703C3/4



K3324013

33D309543

332411S+BH02RM300

357,50 €

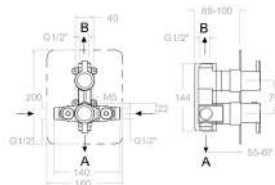
Drako, conjunto termostático empotrado metálico 1 vía con rociador metálico Ø 300mm.

Drako, 1-way metal wall-mounted thermostatic set with metal shower head Ø 300mm.

Cartucho Cartridge: 1703T + 1703C3/4



2 Vías/Ways

**338712S**

33D302543

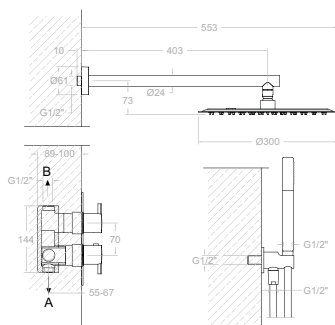
XX8712+KTX2+335100+335000

279,60 €

Drako, termostático de baño-ducha empotrado metálico 2 vías con placa extraplana.

Drako, 2-way concealed metal thermostatic bath/shower mixer with extra-flat plate.

Cartucho Cartridge: 1703T + 4000

**K3387012**

33D309544

338712S+BH02RM300+3714+3796+2471C

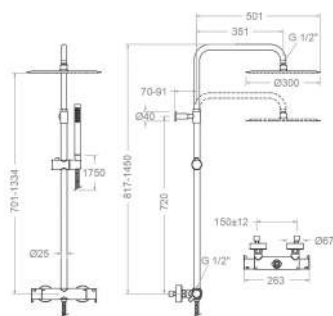
474,80 €

Drako, conjunto termostático empotrado metálico 2 vías con rociador metálico Ø 300mm.

Drako, 2-ways metal wall-mounted thermostatic wall-mounted set with metal shower head Ø 300mm.

Cartucho Cartridge: 1703T + 4000





335413RM300

564,60 €

33D308551

331203S+DN132D+RM300+3714+2471C

Drako, columna telescópica termostática con ducha de mano y rociador metálico de Ø 300 mm.

Drako, telescopic thermostatic column with handheld shower and Ø 300 mm metal showerhead.

Cartucho Cartridge: 1703T + 4000



331203S

280,30 €

33D303732

Drako, termostático de ducha.

Drako, thermostatic shower.

Cartucho Cartridge: 1703T + 4000



Listado de accesorios y recambios

En esta sección se recoge el listado de recambios asociados a los productos presentados en las páginas anteriores del catálogo. La siguiente tabla ha sido diseñada como una herramienta de consulta técnica que permite localizar con precisión el recambio correspondiente a cada producto, mediante la identificación del tipo de recambio, los códigos SAP y Alpha, el producto de referencia y su precio. El cartucho viene identificado en cada producto.

Accessories and spare parts list

This section includes the list of spare parts associated with the products shown on the previous pages of the catalogue. The table below has been designed as a technical reference tool that allows the precise identification of the corresponding spare part for each product, by indicating the spare part type, SAP and Alpha codes, the reference product and the price. The cartridge is identified on each product.

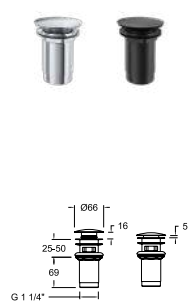
Descripción Description	Alpha SAP	Producto correspondiente Corresponding product	Precio Price
 CARTUCHO CARTRIDGE	4000 210849	338712S, 331203S, 335413RM300, 335612RM300, K3387012	
	DIMC01 AAZ305815	338503S, 338503MO	
 INVERSOR DIVERTER	1009 215934	333302M, 333302SCAM	
	4004 AAZ300972	331502S, 335512RM300, 331502SNM, K3315022	
	4003 AAZ300942	331503S	
	IDP16 AAZ301686	335512RM300, 335612RM300	
	3375 217410	3305T3, 3305S, 3305D, BRE3305S, BRE3305T3, BREH3305S, BREH3305T3	
 AIREADOR AIREATOR	1524 259845	333302M, 333302SCAM	
	1593 AAZ301154	330403VA1169, BRE3304, BRE330403, BRE330403VA1169, BRE3304VA1169, BRE330302, BRE3310NM, BRE3310	
	1619 AAZ306984	BREH3304, BREH330403, BREH330403VA1169, BREH3304VA1169, BREH330302	
	1614 AAZ305748	338503S, 338503MO	
	1599 AAZ303269	331102VA1167, 331102, 332002, 332103, 332102	
	1511 261941	332003	
	1522NM AAZ308132	3304NM, 330403NM	
 BOLSA DE SUJECCION FASTENERS BAG	BAC9 AAZ302972	332411S, 338712S, K3324013, K3387012	
	BSU02 AAZ306154	331102VA1167, 331102	
	BAC10 AAZ306767	SA332302	

Descripción Description	Alpha SAP	Producto correspondiente Corresponding product	Precio Price
 ROTULA BALL JOINT	1540 143419	330302, 330302VA1169, BRE330302, BREH330302	
	EMPOTRADO PARED WALL CON- CEALED	XX1801NM AAZ303074	331801SNM
	XX1801 AAZ301876	331801S, K3318013	44,40 €
	XX2411 AAZ302560	332411S, K3324013	139,80 €
	XX8712 AAZ302561	K3387012	149,80 €
	XX20CT AAZ301879	332002	92,60 €
BRAZO DUCHA SHOWER ARM	B400 99Z309001	K3318013, K3315022, K3324013, K3387012	49,00 €
	 COLUMNA TELESCOPICA TELESCOPIC COLUMN	DN132D AAZ306723	335413RM300
DN132D02 AAZ308124		335512RM300, 335612RM300	107,20 €
 FLEXO DE DUCHA SHOWER HOSE	1128C SC 208176	3305T3, 3308D, 3308T3, 3305D, 333403D, 333403R3, 333403T3, BRE3305T3, BREH3305T3, BRE3308T3, BREH3308T3	15,50 €
	2850C 158439	333302M, 333302SCAM	28,60 €
	2471C SC 255471	338503MO, 333403AS, 333403MO	25,10 €

Descripción Description	Alpha SAP	Producto correspondiente Corresponding product	Precio Price
LIMITADOR LIMITER 	ALT5 261920	331203S, 333403S, 333403AS, 333403D, 333403MO, 333403R3, 333403T3, 335413RM300, 335612RM300	3,60 €
ROCIADOR PARED WALL SHOWER HEAD 	BBO AAZ301296	K3318013, K3315022, K3324013, K3387012	
	RM300ACS 99Z304574	335413RM300, 335512RM300, 335612RM300, K3318013, K3315022, K3324013, K3387012	108,70 €
SOPORTE DUCHA SHOWER SUPPORT 	3726M 261799	333403MO	46,30 €
	3726 196701	3305T3, 3308D, 3308T3, 3305D, 333403AS, 333403D, 333403R3, 333403T3, BRE3305T3, BREH3305T3, BRE3308T3, BREH3308T3	8,50 €
SOPORTE TOMA DE AGUA WATER INTAKE SUPPORT 	3796 227490	K3315022, K3387012	51,30 €
TELEDUCHA HAND SHOWER 	3713P 196674	3308D, 3305D, 333403D	14,90 €
	3714 99Z309761	335413RM300, 335512RM300, 335612RM300, K3315022, K3387012	43,30 €

Descripción Description	Alpha SAP	Producto correspondiente Corresponding product	Precio Price
TUERCA APRIETE CAR- TUCHO CARTRIDGE TIGHTENING NUT 	TSC354 261914	331203S, 335413RM300, 335512RM300, 335612RM300, K3315022	2,60 €
TUERCA DE ASIENTO SEAT NUT 	T3/4T 191400	335512RM300, 335612RM300	14,80 €
VOLANTE WHEEL 	335100NM 33Z307856	331502SNM	
	3363I 33Z312986	335612RM300	
	3363 33Z312985	335512RM300	
MANETA HANDLE 	3300-25NC 33Z305574	3300-25NC	
	3300-25OC 33Z305573	3300-25OC	
	3300N-35NM 33Z307853	331502SNM, 331801SNM	
	3300C3-35NM 33Z310569	330403NM	
	3300-35NM 33Z307854	3304NM	
	3300-40NM 33Z307855	BRE3310NM, 3310NM	22,70 €

Recomendaciones Recommendations



1219L 23,30 €
197106 ●

1219LNM 35,00 €
99Z302477 ●

Válvula de latón para desagüe sistema Click Clack para lavabos con rebosadero.
Quick Clack waste brass for sinks with overflow.



3790 62,60 €
198960 ●

3790NM 93,90 €
99Z302332 ●

Sifón.
Brass siphon



Características Técnicas

- Certificación AENOR.
- Cartuchos monomando cerámicos Ø35 mm y Ø40 mm.
- Cartuchos monomando con Sistema Termostop Block de limitación de la temperatura máxima del agua caliente, Sistema de ahorro de agua S2 mediante la apertura de la manecilla en dos fases y sistema de ahorro de energía S3 mediante apertura central en frío.
- Distribuidor de 2 vías, sin regulación de caudal y sin cierre.
- Caudal a 3 bar: Lavabo, Bidé y Fregadero 12 l/min. Ducha 12 l/min. Baño 20 l/min. Nivel acústico a 3 bar: < 20 dB.
- Cromado latón: 15 micras de espesor de níquel, 0.3 micras de cromo.
- Prestaciones de confort a nivel de fidelidad, sensibilidad y constancia en la selección de la temperatura.
- Resiste presiones estáticas ≤ 10 bar y golpes de ariete de 25 bar.
- Temperatura recomendada de agua caliente 55°C. Temperatura máxima de uso 65°C. Máximo 1h a 90°C.
- Presión de uso entre 1-5 bar. Recomendada 3 bar.
- Resistente al choque térmico y químico anti legionela.
- Ánodo de sacrificio anticorrosión de zinc-magnesio.

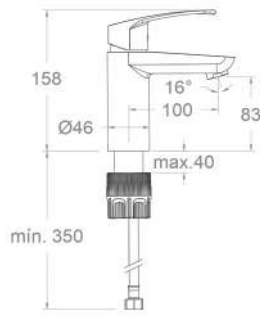
Technical Characteristics

- Certification AENOR.
- Single-lever ceramic cartridges Ø35 mm and Ø40 mm.
- Single lever cartridges with Termostop Block System for limiting the maximum hot water temperature and S2 water Saving System by opening the handle in two phases and S3 energy saving system by central cold opening.
- 2-way diverter without flow regulation and without cut-off system.
- Flow rate at 3 bar: Washbasin, Bidet and Sink 12 l/min. Shower 12 l/min. Bath 20 l/min.
- Acoustic level at 3 bars: < 20 dB.
- Chrome-plated brass: 15 microns thick of nickel, 0.3 microns of chrome.
- Comfortable performance as regards reliability, sensitivity and steadiness in the temperature selection.
- It resists static pressures ≤ 10 bars and water hammers at 25 bars.
- Recommended temperature for the hot water: 55°C. Maximum working temperature: 65°C. Maximum: 1h at 90°C.
- Working pressure between 1-5 bars, recommended: 3 bars.
- Resistant to thermal shock and chemical anti legionella.
- Zinc-magnesium anti-corrosion sacrificial anode.





Montaje sin herramientas



Cartucho Cartridge: 35100-3

570221

57A307809

New Fly, monomando de lavabo.
New Fly, washbasin single-lever mixer.

69,40 €

**570221VA9065**

57A307812

New Fly, monomando de lavabo, con válvula automática de ABS 1/4".
New Fly, washbasin single-lever mixer with 1/4" automatic ABS valve.

80,50 €

Ref. 906502

570221VA1169

57A307811

New Fly, monomando de lavabo, con válvula automática de inox 1/4".
New Fly, washbasin single-lever mixer with 1/4" automatic stainless steel valve.

89,50 €

Ref. 116902

Ahorro de energía
Apertura en frío
Energy saving
Cold opening



Cartucho Cartridge: 35300-3

570223

57A307810

New Fly, monomando de lavabo con apertura en frío.
New Fly, washbasin mixer, cold opening.

69,40 €

**570223VA9065**

57A307814

New Fly, monomando de lavabo, apertura en frío con válvula automática 1/4".
New Fly, washbasin mixer cold opening with stainless steel pop-up waste 1/4".

84,30 €

Ref. 906502

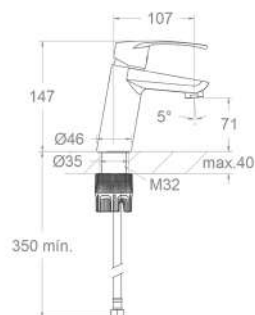
570223VA1169

57A307813

New Fly, monomando de lavabo, apertura en frío con válvula automática 1/4".
New Fly, washbasin mixer cold opening with stainless steel pop-up waste 1/4".

93,40 €

Ref. 116902



Cartucho Cartridge: 35100-3

570121

57A308253

570121NM

57A308255

New Fly, monomando de lavabo inclinado.
New Fly, inclined washbasin mixer

72,80 €

**570121VA9065**

57A308276

New Fly, monomando de lavabo, con válvula automática de ABS 1/4" y S3.
New Fly, single-lever basin mixer with 1/4" ABS automatic waste and S3 system.

84,30 €

Ref. 906502

570121VA1169

57A308269

New Fly, monomando de lavabo, con válvula automática de inox 1/4" y S3.
New Fly, single-lever basin mixer with 1/4" stainless steel automatic waste and S3 system.

93,40 €

Ref. 116902

Ahorro de energía
Apertura en frío
Energy saving
Cold opening



Cartucho Cartridge: 35300-3

570123

57A308254

New Fly, monomando de lavabo inclinado, apertura en frío.
New Fly, inclined washbasin single-lever mixer, cold opening.

72,80 €

**570123VA9065**

57A308278

New Fly, monomando de lavabo inclinado, con válvula automática de ABS 1/4" y sistema S3 apertura en frío.
New Fly, inclined single-lever basin mixer with 1/4" ABS automatic waste and S3 cold-start system.

84,30 €

Ref. 906502

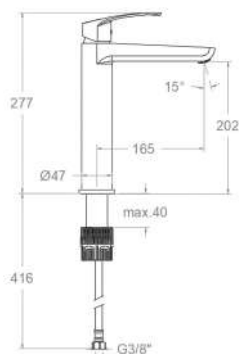
570123VA1169

57A308277

New Fly, monomando de lavabo inclinado con válvula automática de inox 1/4".
New Fly, inclined washbasin single-lever mixer with 1/4" automatic stainless steel valve.

93,40 €

Ref. 116902



571011
57A306082

154,90 €

571011NM
57A306083

232,40 €

New Fly, monomando de lavabo alto.
New Fly, tall washbasin single-lever mixer.



Cartucho Cartridge: 35100-3



Ahorro de energía
Apertura en frío
Energy saving
Cold opening



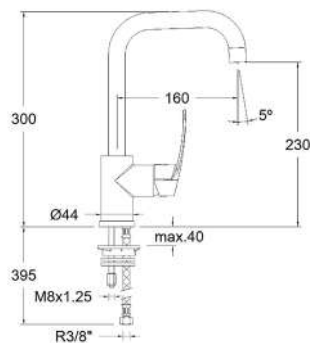
571013
57A309629

154,90 €

New Fly, monomando alto de lavabo, sistema S3 apertura en frío.
New Fly, tall washbasin single-lever mixer, S3 system, cold opening.



Cartucho Cartridge: 35300-3



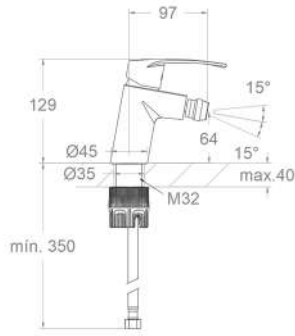
571101
57A303579

107,10 €

New Fly, monomando de lavabo caño giratorio.
New Fly, swivel spout washbasin single-lever mixer.



Cartucho Cartridge: 35200 (6689C2)



570321
57B307815

71,50 €



570321NM
57B307817

109,90 €



New Fly, monomando de bidé S2.
New Fly, single lever bidet mixer S2.



570321VA9065
57B307819

83,00 €

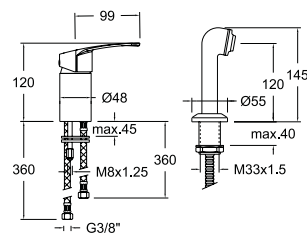
New Fly, monomando de bidé con válvula automática de ABS 1/4".
New Fly, bidet single-lever mixer with 1/4" automatic ABS valve.
Ref. 906502

570321VA1169
57B307818

92,10 €

New Fly, monomando de bidé con válvula automática de Inox 1/4".
New Fly, bidet single-lever mixer with 1/4" automatic Inox valve.
Ref. 116902

Cartucho Cartridge: 35100-3



572201
57D303556

192,70 €



572201S+9989SC+9553+2950C

New Fly, monomando para peluquería con equipo de ducha.
New Fly, hairdressing single-lever mixer with shower kit.

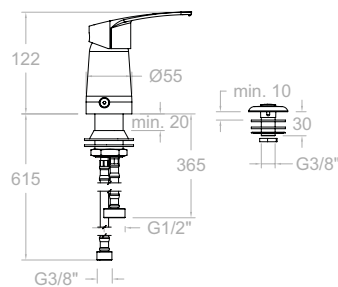


572201S
57D303555

96,90 €

New Fly, monomando para peluquería.
New Fly, hairdressing single-lever mixer.

Cartucho Cartridge: 40101



SA572302
57B311024

113,30 €



SA572302NM
57B311025

170,00 €

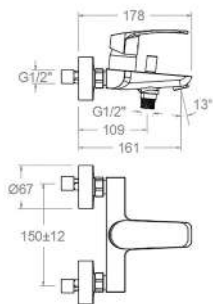


New Fly, monomando para bidé de repisa con ducha S2.
New Fly, single-lever bidet mixer for deck-mounted with S2 shower.



Venta en el Continente
Americano
Available in North, Central
& South America

Cartucho Cartridge: 40100 (3388)



570502S
57C303572

101,90 €

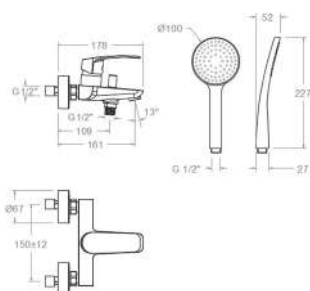


570502SNM
57C303580

183,30 €



New Fly, monomando de baño-ducha.
New Fly, bath-shower single-lever mixer.



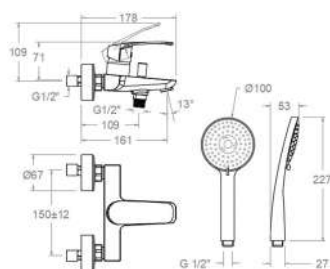
570502T1
57C303574

148,60 €



570502S+3520T1+3726+1128C

New Fly, conjunto monomando de baño-ducha con equipo de ducha.
New Fly, bath-shower single-lever mixer set with shower kit.



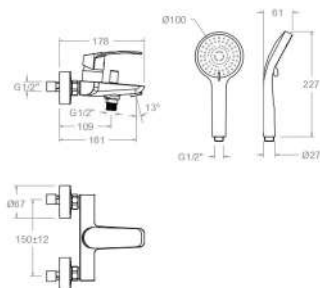
570502T3
57C303573

155,20 €



570502S+5840T3+3726+1128C

New Fly, conjunto monomando de baño-ducha con equipo de ducha.
New Fly, bath-shower single-lever mixer set with shower kit.



570502BTNM
57C303581

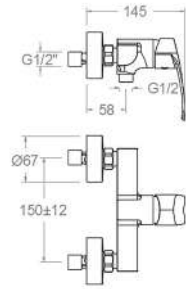
322,90 €



570502SNM+2876BTNM+372602NM+2475CNM

New Fly, conjunto monomando de baño con equipo de ducha.
New Fly, bath single-lever mixer set with shower kit.

Cartucho Cartridge: 35200-2



570802S
57D303575

81,00 €

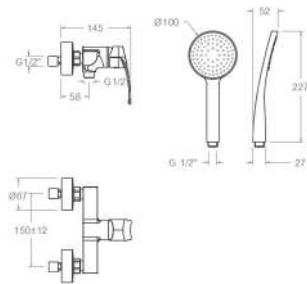


570802SNM
57D303699

147,10 €



New Fly, monomando de ducha.
New Fly, shower single-lever mixer.



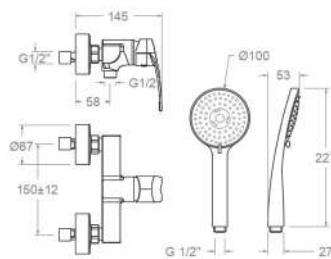
570802T1
57D303577

127,70 €



570802S+3520T1+3726+1128C

New Fly, conjunto monomando de ducha con equipo de ducha.
New Fly, shower mixer set with shower kit.



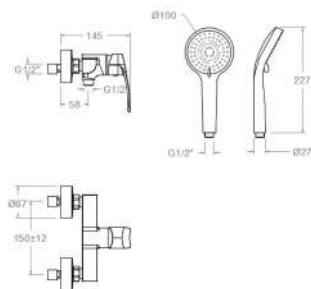
570802T3
57D303576

134,30 €



570802S+5840T3+3726+1128C

New Fly, conjunto monomando de ducha con equipo de ducha.
New Fly, shower mixer set with shower kit.



570802BTNM
57D303583

286,10 €



570802SNM+2876BTNM+372602NM+2475CNM

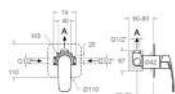
New Fly, conjunto monomando de ducha con equipo de ducha.
New Fly, shower mixer set with shower kit.



Cartucho Cartridge: 35200-3

New fly

1 Via/Way



571801S

57D303551

XX1801+KX1+5700N-35

93,70 €



571801SNM

57D303569

XX1801NM+KX1NM+5700N-35NM

140,70 €

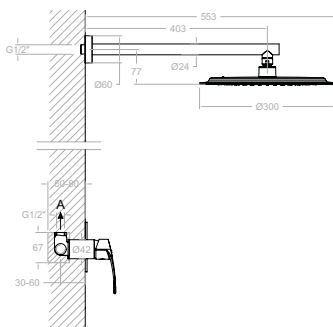


New Fly, monomando de ducha empotrado metálico 1 vía con placa ultraslim.

New Fly, 1-way built-in metal shower mixer with ultraslim plate.



Cartucho Cartridge: 35100 (6689-2)



K5718013

57D310352

571801S+BH02RP300

211,10 €



K5718013NM

57D310353

571801SNM+BH02RP300NM

316,80 €



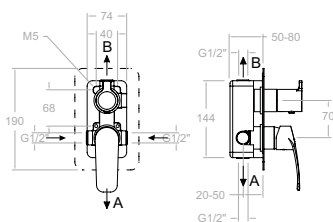
New Fly, conjunto monomando empotrado metálico de 1 vía con rociador de Ø300mm.

New Fly, 1-way built-in metal shower mixer with Ø300mm showerhead.



Cartucho Cartridge: 35100 (6689-2)

2 Vías/Ways



571512S

57D311413

XX1512+KX2+945100L+5700N-35

170,60 €



571512SNM

57D311414

XX1512NM+KX2NM+945100LNM+5700N-35NM

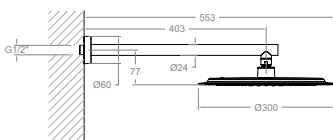
256,00 €

New Fly, monomando de ducha empotrado metálico de 2 vías con placa ultraslim.

New Fly, 2-way built-in metal shower mixer with ultraslim plate.



Cartucho Cartridge: 35100 (6689-2)+4004

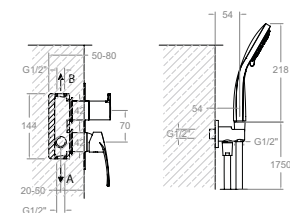


K5715121

57D310354

571512S+BH02RP300+2876BT+3796+2471C

388,40 €



K5715121NM

57D310355

571512SNM+BH02RP300NM+2876BTNM+3796NM+2475CNM

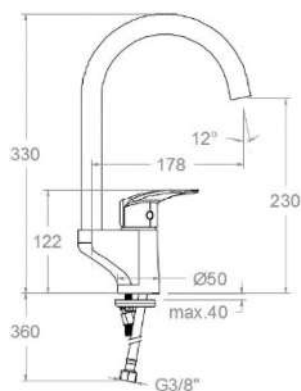
582,70 €

New Fly, conjunto monomando empotrado metálico de 2 vías con soporte, toma de agua, teleducha y rociador de Ø300mm.

New Fly, 2-way built-in metal shower mixer set with support, water intake, hand shower and Ø300mm showerhead.



Cartucho Cartridge: 35100 (6689-2)+4004



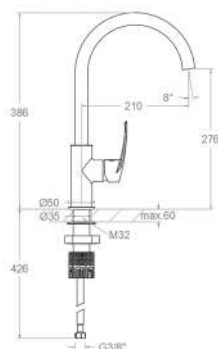
572601
57E303550

100,30 €

New Fly, monomando de fregadero con caño alto giratorio 360°.
New Fly, sink single-lever mixer with 360° high swivel spout.



Cartucho Cartridge: 35100-3



570612
57E308647

110,60 €

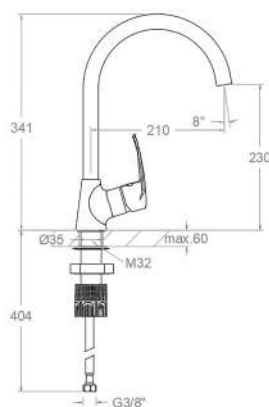
570612NM
57E308956

165,90 €

New Fly, monomando de fregadero vertical con con caño cisne.
New Fly, vertical single-lever kitchen sink mixer with swan neck spout and S2 water saving system.



Cartucho Cartridge: 35100-2



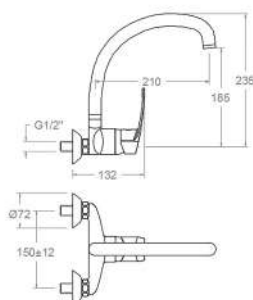
570621
57E308415

91,30 €

New Fly, monomando fregadero vertical cónico con con caño cisne, cromo.
New Fly, single-lever sink mixer with conical vertical spout in a swan-neck design, chrome



Cartucho Cartridge: 35100-3



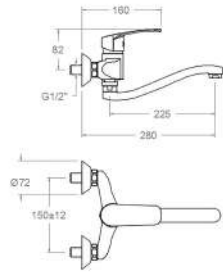
571701CC
57E303557

104,20 €

New Fly, monomando de fregadero a pared con caño alto giratorio.
New Fly, wall-mounted sink single-lever mixer with high swivel spout.



Cartucho Cartridge: 35100



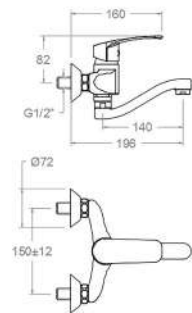
570701CC
57E303559

119,30 €

New Fly, monomando de fregadero mural con caño giratorio.
New Fly, wall-mounted sink single-lever mixer with swivel spout.



Cartucho Cartridge: 35100-3



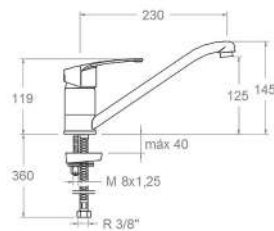
570701CCB14
57E303558

113,30 €

New Fly, monomando de fregadero mural con caño conformado corto.
New Fly, wall-mounted sink single-lever mixer with short formed spout.



Cartucho Cartridge: 35100-3



570901
57E303549

90,70 €

New Fly, monomando de fregadero con caño bajo giratorio.
New Fly, sink single-lever mixer with low swivel spout.



Cartucho Cartridge: 40200-2

Ahorro de energía
Apertura en frío
Energy saving
Cold opening



579901
57E303578

92,50 €

New Fly, monomando de fregadero con caño bajo giratorio.
New Fly, sink single-lever mixer with low swivel spout.








Cartucho Cartridge: 40300-2

Listado de accesorios y recambios

En esta sección se recoge el listado de recambios asociados a los productos presentados en las páginas anteriores del catálogo. La siguiente tabla ha sido diseñada como una herramienta de consulta técnica que permite localizar con precisión el recambio correspondiente a cada producto, mediante la identificación del tipo de recambio, los códigos SAP y Alpha, el producto de referencia y su precio. El cartucho viene identificado en cada producto.

Accessories and spare parts list

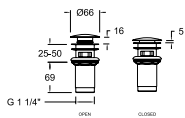
This section includes the list of spare parts associated with the products shown on the previous pages of the catalogue. The table below has been designed as a technical reference tool that allows the precise identification of the corresponding spare part for each product, by indicating the spare part type, SAP and Alpha codes, the reference product and the price. The cartridge is identified on each product.

Descripción Description	Alpha SAP	Producto correspondiente Corresponding product	Precio Price	Descripción Description	Alpha SAP	Producto correspondiente Corresponding product	Precio Price	
 INVERSOR DIVERTER	3375NM AAZ304487	570502SNM, 570502BTNM, BRE570502SNM, BRE570502BTNM, BREH570502BTNM, BREH570502SNM		 BOLSA DE SUJECCION FASTENERS BAG	BJB08 AAZ306306	570621, BREH570111NM, 570121, 570123, 570121VA9065, 570121VA1169, 570123VA1169, 570123VA9065, 570221, 570223, 570221VA(1169), 570221VA(9065), 570223VA(1169), 570223VA(9065), 570321, 570321NM, 570121NM, BRE570121VA9065, BRE570121NM, BREH570121NM, BRE570123, BREH570123, BREH570123VA1169, BREH570123VA9065, BRE570121VA1169, BRE570121, BREH570221MED, BREH570221MEDVA1169, BRE570223, BRE570223VA1169, BRE570223VA9065		
	3375 217410	570502T1, 570502T3, 570502S, BRE570502T1, BRE570502S, BREH570502S, BREH570502T1, BREH570502SMED						
	4004 AAZ300972	K5715121, K5715121NM, 571512S, 571512SNM						
	3375M 300029	BREH570502SMED						
 AIREADOR AIREATOR	1599 AAZ303269	571101, 572601, 570612, 570612NM, 570621		ROTULA BALL JOINT	1540NM AAZ311284	570321NM		
	1516 239469	571011, 571011NM, 570121NM			1540 143419	570321, 570321VA(1169), 570321VA(9065), BRE570321, BRE570321VA1169, BREH570321, BRE570321VA9065		
	1619 AAZ306984	BREH570111NM, BREH571011, BREH571011NM, BREH570701CCMED, BREH570901MED, BREH570121NM, BREH570123, BREH570123VA1169, BREH570123VA9065, BREH570321, BREH570321NM, BREH570221MED, BREH570221MEDVA1169		BRAZO DUCHA SHOWER ARM	B400 99Z309001	K5718013, K5715121	49,00 €	
	1522NM AAZ308132	570321NM			B400NM 99Z309002	K5718013NM, K5715121NM	73,50 €	
	1593 AAZ301154	BRE570901, BRE571701CC, BRE571011, BRE571011NM, BRE570121VA9065, BRE570121NM, BRE570123, BRE570321, BRE570321VA1169, BRE570321NM, BRE570121VA1169, BRE570121, BRE570321VA9065, BRE570223, BRE570223VA1169, BRE570223VA9065		DUCHA WC WC SHOWER JET	9553 199833	572201		
 EMPOTRADO PARED WALL CON- CEALED	XX1801 AAZ301876	571801S, K5718013	44,40 €	 FLEXO DE DUCHA SHOWER HOSE	1128C SC 208176	570502T1, 570802T3, 570502T3, 570802T1, BREH570502T1, BRE570802T1, BREH570802T1	15,50 €	
	XX1512NM AAZ307164	K5715121NM, 571512SNM	124,00 €			2475CNM SC 99Z302133	570802BTNM, 570502BTNM, BRE570802BTNM, BRE570502BTNM, BREH570802BTNM	37,60 €
	XX1801NM AAZ303074	571801SNM, K5718013NM	66,60 €			2950C 159759	572201	29,10 €
	XX1512 AAZ307160	K5715121, 571512S	82,70 €					

Descripción Description	Alpha SAP	Producto correspondiente Corresponding product	Precio Price
ROCIADOR PARED WALL SHOWER HEAD 	BH02RP300NM 99H309776	K5718013NM, K5715121NM	178,70 €
	BH02RP300 99H309775	K5718013, K5715121	119,20 €
	RP300 99Z303028	K5718013, K5715121	70,10 €
	RP300NM 99Z303508	K5718013NM, K5715121NM	105,30 €
SOPORTE DUCHA SHOWER SUPPORT 	3726 196701	570502T1, 570802T3, 570502T3, 570802T1, BRE570502T1, BRE570802T1, BRE570802T1, BRE570802T1	8,50 €
	372602NM 99Z302672	570802BTNM, 570502BTNM, BRE570802BTNM, BRE570502BTNM, BRE570502BTNM, BRE570802BTNM	69,40 €
SOPORTE TOMA DE AGUA WATER INTAKE SUPPORT 	3796 227490	K5715121	51,30 €
	3796NM 99Z302357	K5715121NM	76,90 €
TELEDUCHA HAND SHOWER 	2876BTNM 99Z303717	K5715121NM	38,40 €
	3520T1 261593	570502T1, 570802T1, BRE570502T1, BRE570802T1	23,30 €
	5840T3 261594	570802T3, 570502T3	30,00 €
	2876BT 261595	K5715121	25,60 €

Descripción Description	Alpha SAP	Producto correspondiente Corresponding product	Precio Price
TUERCA APRIETE CAR- TUCHO CARTRIDGE TIGHTENING NUT 	TSC354 261914	K5715121, K5715121NM, 571512S, 571512SNM	2,60 €
MANETA HANDLE 	5700IFV-35NM 57Z307080	570612NM	
VOLANTE INVERSOR DIVERTER WHEEL 	945100L 94Z311366	K5715121, 571512S	
	945100LNM 94Z311367	K5715121NM, 571512SNM	

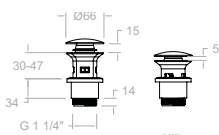
Recomendaciones Recommendations



1219L
197106 23,30 € ●

1219LNM
99Z302477 35,00 € ●

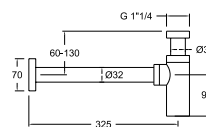
Válvula de latón para desagüe sistema Click Clack para lavabos con rebosadero.
Quick Clack waste brass for sinks with overflow.



1221P
AAZ311307 13,70 € ●

1221PNM
AAZ311309 20,60 € ●

Válvula de latón para desagüe sistema Click Clack.
Drain valve with Click Clack system.



3790
198960 62,60 € ●

3790NM
99Z302332 93,90 € ●

Sifón.
Brass siphon



Características Técnicas

- Cuerpos de acero inoxidable
- Cartuchos monomando cerámicos Ø35 mm.
- Cartuchos monomando con Sistema Termostop Block de limitación de la temperatura máxima del agua caliente, Sistema de ahorro de agua SH2 y sistema de ahorro de energía SH3 mediante apertura central en frío.
- Distribuidor de 2 vías, sin regulación de caudal y sin cierre.
- Distribuidor de 3 vías, sin regulación de caudal y sin cierre.
- Cartucho termostático con Sistema Hot Block de seguridad antiquemaduras y Sistema Termostop de bloqueo de la temperatura a 38°C.
- Montura cerámica 1/2" para regulación de caudal.
- Montura cerámica 3/4" para regulación de caudal.
- Distribuidor de 2 vías con regulación de caudal y cierre.
- Caudal a 3 bar: Lavabo y Bidé 5 l/min. Fregadero 9 l/min. Ducha 12 l/min. Baño 20 l/min. Nivel acústico a 3 bar: < 20 dB.
- Prestaciones de confort a nivel de fidelidad, sensibilidad y constancia en la selección de la temperatura.
- Resiste presiones estáticas ≤ 10 bar y golpes de ariete de 25 bar.
- Temperatura recomendada de agua caliente 55°C. Temperatura máxima de uso 65°C. Máximo 1h a 90°C.
- Presión de uso entre 1-5 bar. Recomendada 3 bar.
- Resistente al choque térmico y químico anti legionela.

Technical Characteristics

- Inox steel bodies
- Ø35 mm ceramic single-lever cartridges.
- Single-lever cartridges with Thermostop Block system for limiting the maximum hot water temperature, SH2 water saving system and SH3 energy saving system with central cold opening.
- 2-way distributor, without flow regulation and without shut-off.
- 3-way distributor, without flow regulation and without shut-off.
- Thermostatic cartridge with Hot Block anti-scald safety system and Thermostop system to lock the temperature at 38°C.
- 1/2" ceramic mount for flow regulation.
- 3/4" ceramic seat for flow regulation.
- 2-way distributor with flow regulation and shut-off.
- Flow rate at 3 bar: Washbasin and bidet 5 l/min. Sink 9 l/min. Shower 12 l/min. Bath 20 l/min. Noise level at 3 bar: < 20 dB.
- Comfort features in terms of accuracy, sensitivity and consistency in temperature selection.
- Withstands static pressures ≤ 10 bar and water hammer effects of 25 bar.
- Recommended hot water temperature 55°C. Maximum operating temperature 65°C. Maximum 1 hour at 90°C.
- Operating pressure between 1-5 bar. Recommended 3 bar.
- Resistant to thermal shock and chemical anti-legionella.



ACERO INOXIDABLE MEDICAL MEDICAL STAINLESS STEEL

La pureza del material. La seguridad del origen.
The purity of the material. The security of its origin.

Llevamos la grifería a un nivel superior utilizando acero inoxidable de calidad médica, el mismo que se emplea en industrias alimentarias.

Un material excepcional que ofrece:

- Máxima resistencia a la corrosión
- Higiene absoluta y alta durabilidad

Nuestro avanzado proceso de fabricación, protegido por más de 10 modelos de utilidad y patentes, garantiza un producto fiable, eficiente y sostenible, diseñado para durar toda una vida, incluso en los entornos más exigentes.

Menos desgaste. Más higiene. Máxima confianza.

We take faucets to a higher level by using medical-grade stainless steel – the same material used in surgical instruments and the food industry.

An exceptional material that offers:

- Maximum corrosion resistance
- Absolute hygiene and high durability

Our advanced manufacturing process, protected by more than 10 utility models and patents, guarantees a reliable, efficient and sustainable product, designed to last a lifetime – even in the most demanding environments.

Less wear. More hygiene. Maximum confidence.



SEGURIDAD SANITARIA HEALTH SAFETY

Diseñada para proteger lo más importante.
Designed to protect what matters most.

La seguridad sanitaria no es una opción, es un compromiso. Por eso, nuestro acero inoxidable medical se somete a un tratamiento especializado que elimina cualquier resto susceptible de oxidarse o migrar al agua.

El resultado:

- Agua más pura
- Superficies más higiénicas
- Máxima protección para el usuario

Una grifería pensada para hogares, espacios públicos y proyectos profesionales donde la salud y la confianza son irrenunciables.

Tecnología invisible. Seguridad tangible.

Health safety is not an option – it is a commitment.


For this reason, our medical stainless steel undergoes a specialized treatment that removes any residue susceptible to oxidation or migration into the water.

The result:

- Purer water
- More hygienic surfaces
- Maximum protection for the user

A faucet designed for homes, public spaces and professional projects where health and trust are non-negotiable.

Invisible technology. Tangible safety.



SISTEMA DE FABRICACIÓN PATENTADO

PATENTED MANUFACTURING SYSTEM



Ingeniería de precisión al servicio del diseño
Precision engineering in service of design.

Ingeniería de precisión al servicio del diseño.

Desarrollamos y fabricamos internamente nuestros sistemas productivos para garantizar un control total de la calidad.

Cada grifo:

- Supera pruebas de presión superiores a 30 bar
- Se valida con ensayos adicionales hasta 50 bar
- Mantiene su brillo original sin necesidad de cromados

Gracias a su composición libre de cromo, evitamos recubrimientos innecesarios y reducimos el desgaste prematuro, logrando una grifería más resistente, ecosostenible y duradera.

Más precisión. Más fiabilidad. Menos mantenimiento.

We develop and manufacture our production systems in-house to ensure total quality control.

Every faucet:

- Exceeds pressure tests above 30 bar.
- Is validated through additional testing up to 50 bar.
- Maintains its original shine without the need for chrome plating.

Thanks to its chrome-free composition, we avoid unnecessary coatings and reduce premature wear, achieving a more resistant, eco-sustainable and long-lasting faucet.

More precision. More reliability. Less maintenance.

ACABADOS DE CALIDAD

QUALITY FINISH



Acabados que resisten el paso del tiempo.
Finishes that stand the test of time.

Acabados que resisten el paso del tiempo.

El acero inoxidable medical de la serie Mamma Mia incorpora el exclusivo acabado IX, con un brillo elegante comparable al cromado tradicional, pero con prestaciones muy superiores.

Ventajas clave:

- Mayor resistencia a la corrosión y rayaduras
- Fácil mantenimiento
- Superficie más resistente y duradera

Por eso, en ramonsoler ofrecemos una garantía superior en acabados IX, porque cuando el material es excelente, el resultado se mantiene intacto con los años.

Belleza que permanece. Calidad que se nota.


The medical stainless steel of the Mamma Mia series incorporates the exclusive IX finish, delivering an elegant shine comparable to traditional chrome – but with significantly superior performance.

Key advantages:

- Greater resistance to corrosion and scratches
- Easy maintenance
- More resistant and durable surface

That is why ramonsoler offers an extended warranty on IX finishes: when the material is exceptional, the result remains intact over time.

Beauty that endures. Quality you can feel.




IX
Inox brillante
Bright stainless steel



IC
Inox cepillado
Brushed stainless steel

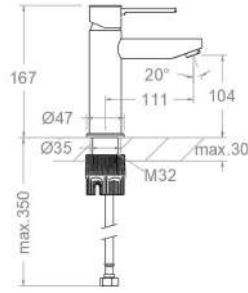


NM
Negro mate
Black matte



OC
Oro cepillado
Brushed gold





840103IX
84A311410

69,00 € **N**

840103IC
84A312479

69,00 € **N**

840103NM
84A310782

103,50 € **N**

840103OC
84A310784

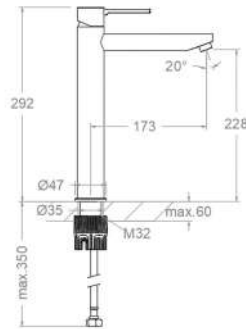
117,30 € **N**

Mamma Mia, monomando de lavabo, SH3 limitación 5L con apertura en frío.

Mamma Mia, washbasin mixer, SH3 5L limitation with cold opening.



Cartucho Cartridge: 35800-3



840203IX
84A311411

99,00 € **N**

840203IC
84A312480

99,00 € **N**

840203NM
84A310789

148,50 € **N**

840203OC
84A310791

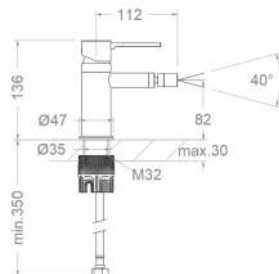
168,30 € **N**

Mamma Mia, monomando de lavabo XL, SH3 limitación 5L con apertura en frío.

Mamma Mia, XL washbasin mixer, SH3 5L limitation with cold opening.



Cartucho Cartridge: 35800-3



840301IX
84B311412

69,00 € **N**

840301IC
84B312481

69,00 € **N**

840301NM
84B310796

103,50 € **N**

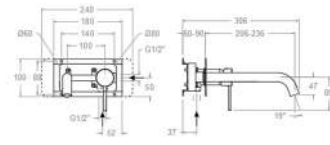
840301OC
84B310798

117,30 € **N**

Mamma Mia, monomando de bidé, SH2 limitación 5L.
Mamma Mia, bidet mixer, SH2 5L limitation.



Cartucho Cartridge: 35800-3



842003IX

84A311538

XX20CTIX+RB20IX+CLET24IX+8400N-35IX

170,00 € **N**



842003IC

84A312482

XX20CTIC+RB20IC+CLET24IC+8400N-35IC

170,00 € **N**

842003NM

84A311540

XX20CTNM+RB20NM+CLET24NM+8400N-35NM

255,00 € **N**

842003OC

84A312483

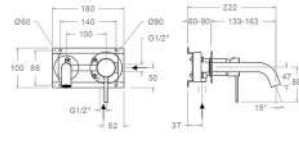
XX20CTOC+RB20OC+CLET24OC+8400N-35OC

289,00 € **N**

Mamma Mia, monomando de lavabo empotrado mural con caño 190 mm, S2.

Mamma Mia, wall-mounted single-lever basin mixer with 190 mm spout, S2.

Cartucho Cartridge: 35100-2



842101IX

84A311541

XX20CTIX+RB21SIX+RB21HIX+CLETIX+8400N-35IX

150,00 € **N**



842101IC

84A312484

XX20CTIC+RB21SIC+RB21HIC+CLETIC+8400N-35IC

150,00 € **N**

842101NM

84A311543

XX20CTIX+RB21SIX+RB21HIX+CLETIX+8400N-35IX

225,00 € **N**

842101OC

84A312485

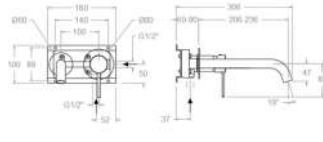
XX20CTOC+RB21SOC+RB21HOC+CLETIC+8400N-35OC

255,00 € **N**

Mamma Mia, monomando de lavabo empotrado mural con caño 190 mm, S2.

Mamma Mia, wall-mounted single-lever basin mixer with 190 mm spout, S2.

Cartucho Cartridge: 35100-2



842103IX

84A311544

XX20CTIX+RB21SIX+RB21HIX+CLET24IX+8400N-35IX

160,00 € **N**



842103IC

84A312486

XX20CTIC+RB21SIC+RB21HIC+CLET24IC+8400N-35IC

160,00 € **N**

842103NM

84A311546

XX20CTNM+RB21SNM+RB21HNM+CLET24NM+8400N-35NM

240,00 € **N**

842103OC

84A312488

XX20CTOC+RB21SOC+RB21HOC+CLET24OC+8400N-35OC

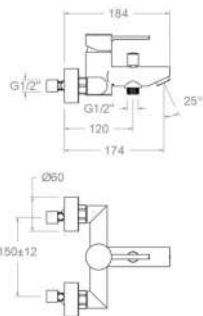
272,00 € **N**

Mamma Mia, monomando de lavabo empotrado mural con caño 240 mm, S2.

Mamma Mia, wall-mounted single-lever basin mixer with 240 mm spout, S2.

Cartucho Cartridge: 35100-2





840501SIX
84C304227

105,00 € **N**



840501SIC
84C312516

105,00 € **N**



840501SNM
84C303767

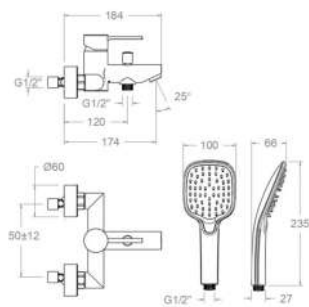
157,50 € **N**



Mamma Mia, monomando de baño-ducha, S2.
Mamma Mia, bath-shower single-lever mixer, S2.



Cartucho Cartridge: 35100-2



840501Q3IX
84C311531

206,50 € **N**



840501SIX+4914Q3+3726M+2471C

840501Q3IC
84C312517

279,90 € **N**



840501SIC+4914Q3NC+372602NC+2475CNC

840501Q3NM
84C311532

309,80 € **N**



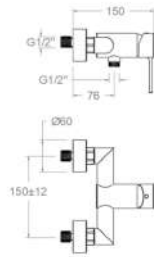
840501SNM+4914Q3NM+372602NM+2475CNCM

Mamma Mia, conjunto monomando de baño-ducha con equipo de ducha, S2.

Mamma Mia, bath-shower single-lever mixer set with shower kit, S2.



Cartucho Cartridge: 35100-2



840801SIX
84D303560

79,00 € **N**

840801SIC
84D312514

79,00 € **N**

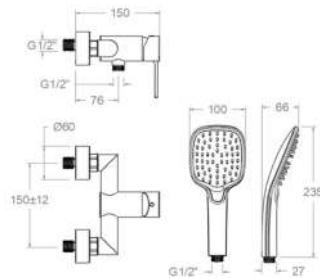
840801SNM
84D303467

118,50 € **N**

Mamma Mia, monomando de ducha, S2.
Mamma Mia, shower single-lever mixer, S2.



Cartucho Cartridge: 35100-2



840801Q3IX
84D311524
840801SIX+4914Q3+3726M+2471C

180,50 € **N**

840801Q3IC
84D312515
840801SIC+4914Q3NC+372602NC+2475CNC

253,90 € **N**

840801Q3NM
84D311525
840801SNM+4914Q3NM+372602NM+2475CNM

270,80 € **N**

Mamma Mia, conjunto monomando de ducha con equipo de ducha, S2.
Mamma Mia, shower single-lever mixer set with shower kit, S2.

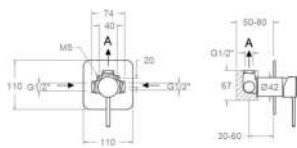


Mamma mia



Cartucho Cartridge: 35100-2

1 Via/Way



841801SIX

84D311547
XX1801IX+KX1IX+8400N-35IX

75,00 € **N**



841801SIC

84D312498
XX1801IC+KX1IC+8400N-35IC

75,00 € **N**

841801SNM

84D311548
XX1801NM+KX1NM+8400N-35NM

112,50 € **N**

841801SOC

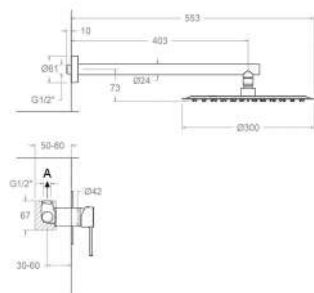
84D312499
XX1801OC+KX1OC+8400N-35OC

127,50 € **N**

Mamma Mia, monomando de ducha empotrado 1 vía, S2.
Mamma Mia, 1 way wall mounted shower mixer, S2.



Cartucho Cartridge: 35100



K8418013IX

84D312991
841801SIX+BH02RM300

230,40 € **N**



K8418013IC

84D312993
841801SIC+BH02RM300IC

230,40 € **N**

K8418013NM

84D312992
841801SNM+BH02RM300NM

345,60 € **N**

K8418013OC

84D312994
841801SOC+BH02RM300OC

392,90 € **N**

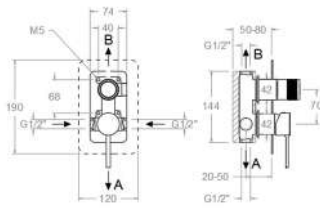


Mamma Mia, conjunto monomando de ducha empotrado 1 vía con rociador metálico 300 mm.
Mamma Mia, single lever concealed shower mixer set, 1 way metallic headshower 300 mm.



Cartucho Cartridge: 35100

2 Vías/Ways



841512SIX

84D311550
XX1512IX+KX2IX+845100IX+8400N-35IX

125,00 € **N**

841512SIC

84D312500
XX1512IC+KX2IC+845100IC+8400N-35IC

125,00 € **N**

841512SNM

84D311552
XX1512NM+KX2NM+845100NM+8400N-35NM

187,50 € **N**

841512SOC

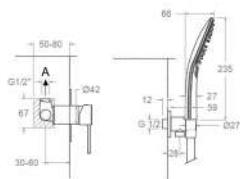
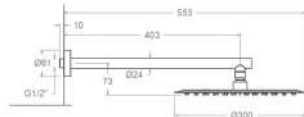
84D312501
XX1512OC+KX2OC+845100OC+8400N-35OC

212,50 € **N**

Mamma Mia, monomando de ducha empotrado 2 vías, S2.
Mamma Mia, 2 ways wall mounted shower mixer, S2.



Cartucho Cartridge: 35100 + 4004



K8415123IX

84D312995
841512SIX+BH02RM300+4914Q3+3796+247IC

386,80 € **N**

K8415123IC

84D312997
841512SIC+BH02RM300IC+4914Q3NC+3796NC+2475CNC

463,70 € **N**

K8415123NM

84D312996
841512SNM+BH02RM300NM+4914Q3NM+3796NM+2475CNM

580,30 € **N**

K8415123OC

84D312998
841512SIC+BH02RM300IC+4914Q3NC+3796NC+2475CNC

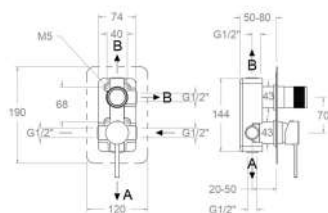
661,20 € **N**

Mamma Mia, conjunto monomando de ducha empotrado 2 vías con rociador metálico 300 mm.
Mamma Mia, single lever concealed shower mixer set, 2 ways metallic headshower 300 mm.



Cartucho Cartridge: 35100 + 4004

3 Vías/Ways



841513SIX
84D313019
XX1513IX+KX3IX+845100IX+8400N-35IX

135,00 € **N**



841513SIC
84D313021
XX1513IX+KX3IX+845100IX+8400N-35IX

135,00 € **N**



841513SNM
84D313020
XX1513NM+KX3INM+845100NM+8400N-35NM

202,50 € **N**



841513SOC
84D313022
XX1513OC+KX3OC+845100OC+8400N-35IOC


229,50 € **N**



Mamma Mia, monomando de ducha empotrado 3 vías, S2.
Mamma Mia, 3 ways wall mounted shower mixer, S2.



Cartucho Cartridge: 35100 + 4003



K8415133IX
84C313011
841513SIX+BH02RM300+16802+4914Q3+3796+2471C

448,00 € **N**



K8415133IC
84C313013
841513SIC+BH02RM300IC+16802NC+4914Q3NC+3796NC+2475CNC

560,70 € **N**



K8415133NM
84C313012
841513SNM+BH02RM300NM+16802NM+4914Q3NM+3796NM+2475CNM

672,10 € **N**



K8415133OC
84C313014
841513SOC+BH02RM300OC+16802OC+4914Q3OC+3796OC+2475COC

765,20 € **N**



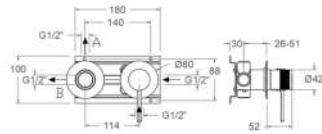
Mamma Mia, conjunto monomando de ducha empotrado 3 vías con rociador metálico 300 mm.
Mamma Mia, single lever concealed shower mixer set, 3 ways metallic headshower 300 mm.



Cartucho Cartridge: 35100 + 4003



2 Vías/Ways



841512HSIX

84D311554

XX1512HIX+RB21HIX+RB21HNIX+8464IX+8400N-35IX

125,00 € **N**



841512HSIC

84D312502

XX1512HIC+RB21HIC+RB21HNIC+8464IC+8400N-35IC

125,00 € **N**



841512HSNM

84D311555

XX1512HNM+RB21HNM+RB21HNMM+8464NM+8400N-35NM

187,50 € **N**



841512HSOC

84D312503

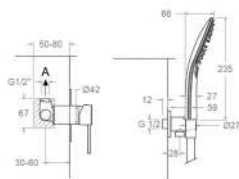
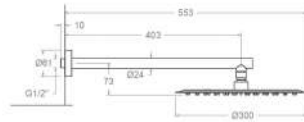
XX1512HOC+RB21HOC+RB21HNOC+8464OC+8400N-35OC

212,50 € **N**

Mamma Mia, monomando de ducha empotrado 2 vías horizontal, S2.

Mamma Mia, 2 ways horizontal wall mounted shower mixer, S2.

Cartucho Cartridge: 35100-2 + 4004



K841512H3IX

84D312999

841512HSIX+BH02RM300+4914Q3+3796+2471C

386,80 € **N**



K841512H3IC

84D313001

841512HSIC+BH02RM300IC+4914Q3NC+3796NC+2475CNC

463,70 € **N**



K841512H3NM

84D313000

841512HSNM+BH02RM300NM+4914Q3NM+3796NM+2475CNM

580,30 € **N**



K841512H3OC

84D313002

841512HSIX+BH02RM300+4914Q3+3796+2471C

661,20 € **N**

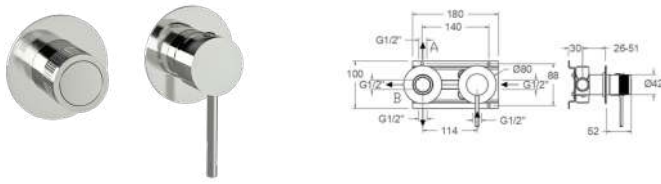


Mamma Mia, conjunto monomando de ducha empotrado 2 vías horizontal con rociador metálico 300 mm.

Mamma Mia, single lever concealed shower mixer set horizontal, 2 ways metallic headshower 300 mm.

Cartucho Cartridge: 35100-2 + 4004

3 Vías/Ways



841513HSIX

84C311557

XX1513HIX+RB21HIX+RB21HNIX+8465IX+8400N-35IX

135,00 € **N**



841513HSIC

84D312504

XX1513HIC+RB21HIC+RB21HNIC+8465IC+8400N-35IC

135,00 € **N**

841513HSNM

84C311558

XX1513HNM+RB21HNM+RB21HNNM+8465NM+8400N-35NM

202,50 € **N**

841513HSOC

84D312505

XX1513HOC+RB21HOC+RB21HNOC+8465OC+8400N-35OC

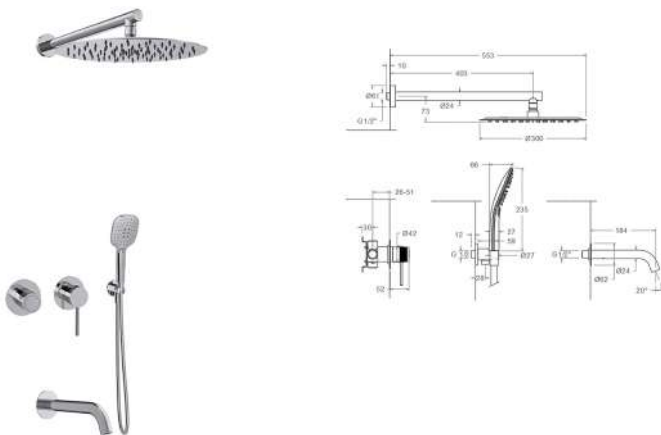
229,50 € **N**

Mamma Mia, monomando de ducha empotrado 3 vías horizontal, S2.

Mamma Mia, 3 ways wall mounted horizontal shower mixer, S2.



Cartucho Cartridge: 35100-2 + 4003



K841513H3IX

84C313015

841513HSIX+BH02RM300+16802+4914Q3+3796+2471C

448,00 €



K841513H3IC

84C313017

841513HSIC+BH02RM300IC+16802NC+4914Q3NC+3796NC+2475CNC

560,70 €



K841513H3NM

84C313016

841513HSNM+BH02RM300NM+16802NM+4914Q3NM+3796NM+2475CNC

672,10 €



K841513H3OC

84C313018

841513HSOC+BH02RM300OC+16802OC+4914Q3OC+3796OC+2475COC

765,20 €

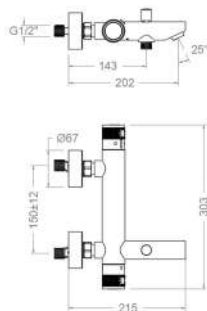


Mamma Mia, conjunto monomando horizontal de ducha empotrado 3 vías con rociador metálico 300 mm.

Mamma Mia, single lever concealed shower mixer set horizontal, 3 ways metallic headshower 300 mm.



Cartucho Cartridge: 35100-2 + 4003



843911SIX
84C312489

158,00 € **N**

843911SIC
84C312491

158,00 € **N**

843911SNM
84C312490

237,00 € **N**

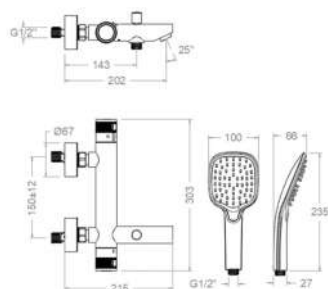
843911SOC
84C312492

268,60 € **N**

Mamma Mia, termostático de baño-ducha.
Mamma Mia, thermostatic bath-shower.



Cartucho Cartridge: 1703 T + 1700C 1/2



843911Q3IX
84C313027

259,50 € **N**

843911SIX+4914Q3+3726M+2471C

843911Q3IC
84C313029

332,90 € **N**

843911SIC+4914Q3NC+372602NC+2475CNC

843911Q3NM
84C313028

389,30 € **N**

843911SNM+4914Q3NM+372602NM+2475CNC

843911Q3OC
84C313030

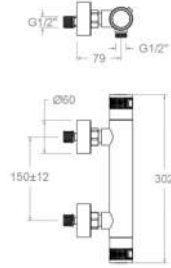
443,50 € **N**

843911SOC+4914Q3OC+372602OC+2475COC

Mamma Mia, conjunto termostático de baño-ducha con
equipo de ducha.
Mamma Mia, thermostatic bath-shower set with shower kit.



Cartucho Cartridge: 1703 T + 1700C 1/2



843411SIX
84D304627

130,00 € **N**

843411SIC
84D312493

130,00 € **N**

843411SNM
84D304623

195,00 € **N**

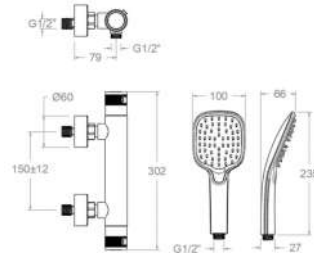
843411SOC
84D312494

221,00 € **N**

Mamma Mia, termostático de ducha.
Mamma Mia, shower thermostatic.



Cartucho Cartridge: 17003T + 1700C 1/2



843411Q3IX
84D311517
843411SIX+4914Q3-3726M+2471C

231,50 € **N**

843411Q3IC
84D312495
843411SIC+4914Q3NC+372602NC+2475CNC

304,90 € **N**

843411Q3NM
84D311518
843411SNM+4914Q3NM+372602NM+2475CNC

347,30 € **N**

843411Q3OC
84D312497
843411SOC+4914Q3OC+372602OC+2475COC

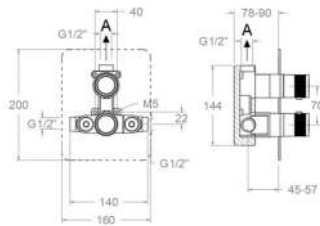
395,90 € **N**

Mamma Mia, conjunto termostático de ducha con equipo de ducha.
Mamma Mia, thermostatic mixer with shower kit.



Cartucho Cartridge: 17003T + 1700C 1/2

1 Via/Way



842421SIX

84D311561
XX2421IX+KTX1IX+845000IX+845001IX

190,00 € N



842421SIC

84D312506
XX2421IC+KTX1IC+845000IC+845001IC

190,00 € N



842421SNM

84D311562
XX2421NM+KTX1NM+845000NM+845001NM

285,00 € N



842421SOC

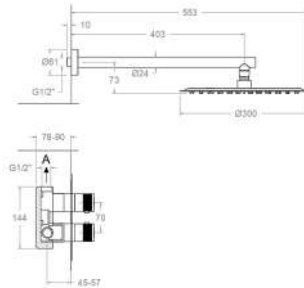
84D312507
XX2421OC+KTX1OC+845000OC+845001OC

323,00 € N

Mamma Mia, termostático de ducha empotrado 1 vía.
Mamma Mia, 1 way wall mounted thermostatic mixer.



Cartucho Cartridge: 1703 T + 1700C 3/4



K8424023IX

84D313003
842421SIX+BH02RM300

340,90 € N



K8424023IC

84D313005
842421SIC+BH02RM300IC

340,90 € N



K8424023NM

84D313004
842421SNM+BH02RM300NM

511,30 € N



K8424023OC

84D313006
842421SOC+BH02RM300OC

580,70 € N

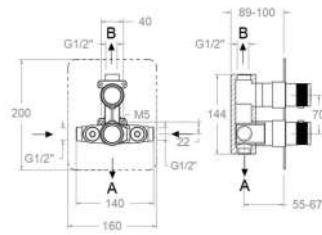


Mamma Mia, conjunto termostático de ducha empotrado 1 vía con rociador.
Mamma Mia, 1-way built-in thermostatic shower set with shower head.



Cartucho Cartridge: 1703 T + 1700C 3/4

2 Vías/Ways



848722SIX

84D311564
XX8722SIX+KTX2IX+845000IX+845001IX

260,00 €

848722SIC

84D312508
XX8722SIC+KTX2IC+845000IC+845001IC

260,00 €

848722SNM

84D311565
XX8722NM+KTX2NM+845000NM+845001NM

390,00 €

848722SOC

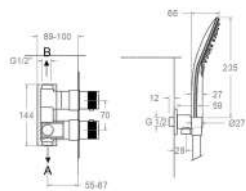
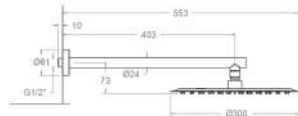
84D312509
XX8722OC+KTX2OC+845000OC+845001OC

442,00 €

Mamma Mia, termostático de ducha empotrado 2 vías.
Mamma Mia, 2 way wall mounted thermostatic mixer.



Cartucho Cartridge: 1703 T + 4000



K8487023IX

84D313007
848722SIX+BH02RM300+4914Q3+3796+2471C

514,20 €

K8487023IC

84D313009
848722SIC+BH02RM300IC+4914Q3NC+3796NC+2475CNC

592,30 €

K8487023NM

84D313008
848722SNM+BH02RM300NM+4914Q3NM+3796NM+2475CNC

771,30 €

K8487023OC

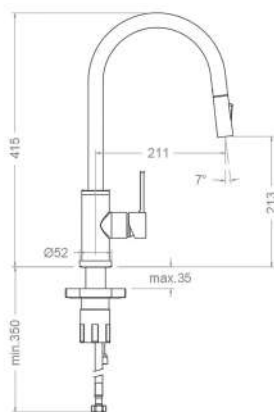
84D313010
848722SIX+BH02RM300+4914Q3+3796+2471C

881,10 €

Mamma Mia, conjunto termostático de ducha empotrado 2 vías con rociador.
Mamma Mia, 2-way built-in thermostatic shower set with shower head.



Cartucho Cartridge: 1703 T + 4000



841901V1
84E312578

207,00 € **N**

841901V1IC
84E312556

177,70 € **N**

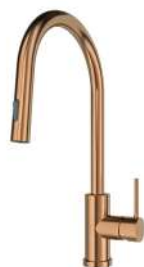
841901V1OC
84E312579

230,00 € **N**

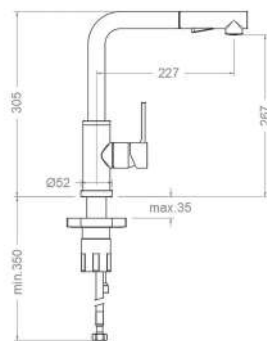
841901V1CUC
84E312580

230,00 € **N**

Mamma mia, fregadero extraible vertical.
Mamma Mia, kitchen sink with vertical extendable spout.



Cartucho Cartridge: 35100-2



841901H1
84E312575

207,00 € **N**

841901H1IC
84E312555

177,70 € **N**

841901H1OC
84E312576

230,00 € **N**

841901H1CUC
84E312577

230,00 € **N**

Mamma mia, fregadero extraible horizontal.
Mamma Mia, kitchen sink with horizontal extendable spout.



Cartucho Cartridge: 35100-2



Listado de accesorios y recambios

En esta sección se recoge el listado de recambios asociados a los productos presentados en las páginas anteriores del catálogo. La siguiente tabla ha sido diseñada como una herramienta de consulta técnica que permite localizar con precisión el recambio correspondiente a cada producto, mediante la identificación del tipo de recambio, los códigos SAP y Alpha, el producto de referencia y su precio. El cartucho viene identificado en cada producto.

Accessories and spare parts list

This section includes the list of spare parts associated with the products shown on the previous pages of the catalogue. The table below has been designed as a technical reference tool that allows the precise identification of the corresponding spare part for each product, by indicating the spare part type, SAP and Alpha codes, the reference product and the price. The cartridge is identified on each product.

Descripción Description	Alpha SAP	Producto correspondiente Corresponding product	Precio Price
 CARTUCHO CARTRIDGE	4000 210849	848722SIX, 848722SNM, 848722SIC, 848722SOC	
	35800-3 AAZ312857	840103IX, 840203IX, 840103NM, 840203NM, 840103IC, 840203IC, 840203OC, 840103OC	28,50 €
 INVERSOR DIVERTER	4004 AAZ300972	841512SIX, 841512SNM, 841512HSIX, 841512HSNM, 841512SIC, 841512SOC, 841512HSIC, K8415123IX, K8415123NM, K8415123IC, K8415123OC, K8415133OC	
	4003 AAZ300942	841513HSIX, 841513HSNM, 841513HSIC, 841513SNM, K8415133NM, K8415133OC	
 AIREADOR AIREATOR	1625 AAZ311809	840103IX, 840203IX	
	1625OC AAZ312923	840203OC, 840103OC	5,60 €
	1625NM AAZ312017	840103NM, 840203NM	
	1599 AAZ303269	842003IX, 842101IX, 842101NM, 842103IX, 842003IC, 842003OC, 842101IC, 842101OC, 842103IC, 842103OC	
	1625NC AAZ312018	840103IC, 840203IC	
	1620 AAZ307195	844702IX, 844702NM	
	1626 AAZ312789	K8415133NM, K8415133OC	
 BOLSA DE SUJECCION FASTENERS BAG	BAC9 AAZ302972	842421SIX, 842421SNM, 848722SIX, 842421SOC, 848722SOC	
 LIMITADOR LIMITER	ALT5 261920	843411SIX, 843411SNM, 843411Q3IX, 843411Q3NM, 843911SIX, 843911SNM, 843911SIC, 843911SOC, 843411SIC, 843411SOC, 843411Q3OC, 843411Q3IC, 843911Q3OC, 843911Q3IC, 843911Q3IX	3,60 €

Descripción Description	Alpha SAP	Producto correspondiente Corresponding product	Precio Price
 CAÑO SPOUT	16802NM AAZ310517	K8415133NM	78,00 €
	16802OC AAZ310518	K8415133OC	88,30 €
	CLETIC AAZ312525	842101IC	51,90 €
	CLET24IC AAZ312526	842003IC, 842103IC	62,90 €
 EMPOTRADO PARED WALL CON- CEALED	XX1512NM AAZ307164	841512SNM, K8415123NM	124,00 €
	XX1801OC AAZ303106	841801SOC, K8418013OC	75,50 €
	XX1513HNM AAZ311579	841513HSNM	124,00 €
	XX20CTIC AAZ312899	842003IC, 842101IC, 842103IC	92,60 €
	XX1513OC AAZ308173	K8415133OC	140,60 €
	XX2421NM AAZ307167	842421SNM, K8424023NM	209,70 €
	XX20CTNM AAZ302922	842101NM	138,90 €
	XX2421OC AAZ307172	842421SOC, K8424023OC	237,70 €
	XX8722OC AAZ307178	848722SOC	254,70 €
	XX1512OC AAZ307165	841512SOC, K8415123OC	140,60 €
	XX1801NM AAZ303074	841801SNM, K8418013NM	66,60 €
	XX1513NM AAZ308175	841513SNM, K8415133NM	124,00 €
	XX1512HNM AAZ311571	841512HSNM	124,00 €
	XX8722NM AAZ307176	848722SNM	224,70 €
	XX20CTOC AAZ303104	842003OC, 842101OC, 842103OC	157,40 €
	 FLORON ESCUTCHEON	1323IC AAZ313070	843911SIC, 843411SIC, 843411Q3IC, 840501SIC, 840501Q3IC, 840801SIC, 840801Q3IC, 843911Q3IC
1323IX AAZ313069		840801SIX, 843411SIX, 840501SIX, 840501Q3IX, 840801Q3IX, 843411Q3IX, 841411SIX, 841411Q3IX, 843911SIX, 843911Q3IX	0,00

Descripción Description	Alpha SAP	Producto correspondiente Corresponding product	Precio Price
MANETA HANDLE	8400LC3-35OC 84Z312922	840203OC, 840103OC	20,40 €
	8400L-35OC 84Z312932	840301OC	20,40 €
	8400N-35OC 84Z312528	842003OC, 842101OC, 842103OC, 841801SOC, 841512SOC, K8418013OC, K8415123OC, K8415133OC	20,40 €
	8400L-35NM 84Z312572	840301NM	18,00 €
	8400L-35IX 84Z312571	840301IX	12,00 €
	8400LC3-35NM 84Z312088	840103NM, 840203NM	18,00 €
	8400-35NM 84Z313089	840801SNM, 840501SNM, 840501Q3NM, 840801Q3NM, 844702NM	0,00
	8400N-35NM 84Z311471	842101NM, 841801SNM, 841512SNM, 841512HSNM, 841513HSNM, K8418013NM, K8415123NM, 841513SNM, K8415133NM	18,00 €
	8400N-35IC 84Z312527	842003IC, 842101IC, 842103IC, 841801SIC, 841512SIC, 841512HSIC, 841513HSIC, K8418013IC, K8415123IC	12,00 €
	8400-35IC 84Z313088	840501SIC, 840501Q3IC, 840801SIC, 840801Q3IC	0,00
	8400LC3-35IC 84Z312921	840103IC, 840203IC	12,00 €
	8400-35IX 84Z313087	840801SIX, 840501SIX, 840501Q3IX, 840801Q3IX, 844702IX	0,00
	8400L-35IC 84Z312931	840301IC	12,00 €
	8400N-35IX 84Z311469	842003IX, 842101IX, 842103IX, 841801SIX, 841512SIX, 841512HSIX, 841513HSIX, K8418013IX, K8415123IX	12,00 €
	8400LC3-35IX 84Z312086	840103IX, 840203IX	12,00 €

Descripción Description	Alpha SAP	Producto correspondiente Corresponding product	Precio Price
VOLANTE WHEEL	845001IX 84Z311600	842421SIX, 848722SIX, K8424023IX	26,00 €
	845000IX 84Z311597	842421SIX, 848722SIX, K8424023IX	26,00 €
	845100NM 84Z311607	841512SNM, K8415123NM, 841513SNM, K8415133NM	26,00 €
	845100IX 84Z311604	841512SIX, K8415123IX	26,00 €
	845000OC 84Z312519	842421SOC, 848722SOC, K8424023OC	30,60 €
	845000NM 84Z311599	842421SNM, 848722SNM, K8424023NM	26,00 €
	845001OC 84Z312521	842421SOC, 848722SOC, K8424023OC	30,60 €
	845001NM 84Z311602	842421SNM, 848722SNM, K8424023NM	26,00 €
	845001IC 84Z312522	842421SIC, 848722SIC, K8424023IC	18,00 €
	845000IC 84Z312520	842421SIC, 848722SIC, K8424023IC	18,00 €
	845100IC 84Z312524	841512SIC, K8415123IC	18,00 €
	845100OC 84Z312523	841512SOC, K8415123OC, K8415133OC	30,60 €
	VOLANTE INVERTOR DIVERTER WHEEL	8464NM 84Z311631	841512HSNM
8464IC 84Z312529		841512HSIC	18,00 €
8465IX 84Z311634		841513HSIX	18,00 €
8465NM 84Z311635		841513HSNM	27,00 €
8464IX 84Z311630		841512HSIX	18,00 €
8465IC 84Z312531		841513HSIC	18,00 €

Recomendaciones Recommendations



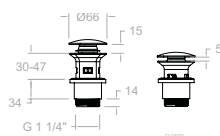
1221P 13,70 €

AAZ311307

1221PNM 20,60 €

AAZ311309

Válvula de latón para desagüe
sistema Click Click.
Drain valve with Click Click system.



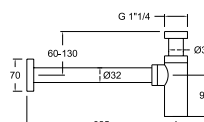
3790 62,60 €

198960

3790NM 93,90 €

99Z302332

Sifón.
Brass siphon



CR



Características Técnicas

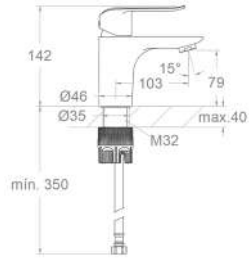
- Cartuchos monomando cerámicos Ø35 mm y Ø40 mm.
- Cartuchos monomando con Sistema Termostop Block de limitación de la temperatura máxima del agua caliente, Sistema de ahorro de agua S2 mediante la apertura de la manecilla en dos fases y sistema de ahorro de energía S3 mediante apertura central en frío.
- Distribuidor de 2 vías, sin regulación de caudal y sin cierre.
- Distribuidor de 3 vías, sin regulación de caudal y sin cierre.
- Caudal a 3 bar: Lavabo, Bidé y Fregadero 12 l/min. Ducha 12 l/min. Baño 20 l/min. Nivel acústico a 3 bar: < 20 dB.
- Cromado latón: 15 micras de espesor de níquel, 0.3 micras de cromo.
- Prestaciones de confort a nivel de fidelidad, sensibilidad y constancia en la selección de la temperatura.
- Resiste presiones estáticas ≤ 10 bar y golpes de ariete de 25 bar.
- Temperatura recomendada de agua caliente 55°C. Temperatura máxima de uso 65°C. Máximo 1h a 90°C.
- Presión de uso entre 1-5 bar. Recomendada 3 bar.
- Resistente al choque térmico y químico anti legionela.
- Ánodo de sacrificio anticorrosión de zinc-magnesio.

Technical Characteristics

- Single-lever ceramic cartridges Ø35 mm and Ø40 mm.
 - Single-lever cartridges with Thermostop Block system for limiting the maximum hot water temperature, S2 water-saving system by opening the handle in two phases and S3 energy-saving system by central cold opening.
 - 2-way diverter without flow regulation and without cut-off system.
 - 3-way diverter, without flow regulation and without cut-off system.
 - Flow rate at 3 bar: Washbasin, Bidet and sink 12 l/min. Shower 12 l/min. Bath 20 l/min.
 - Acoustic level at 3 bars: < 20 dB.
 - Chrome-plated brass: 15 microns thick of nickel, 0.3 microns of chrome.
 - Comfortable performance as regards reliability, sensitivity and steadiness in the temperature selection.
 - It resists static pressures ≤ 10 bars and water hammers at 25 bars.
 - Recommended temperature for the hot water: 55°C. Maximum working temperature: 65°C. Maximum: 1h at 90°C.
 - Working pressure between 1-5 bars, recommended: 3 bars.
 - Resistant to thermal shock and chemical anti legionella.
 - Zinc-magnesium anti-corrosion sacrificial anode.
-







640111
64A308529

Ypsilon Plus, monomando de lavabo.
Ypsilon Plus, basin mixer.

88,50 €



640111VA9065 100,30 €
64A308530

Ypsilon Plus, monomando de lavabo con válvula automática 1/4" de ABS.
Ypsilon Plus, basin mixer with automatic 1/4" ABS valve.

Ref. 906502

640111VA1169 109,20 €
64A308531

Ypsilon Plus, monomando de lavabo con válvula automática 1/4" de inox.
Ypsilon Plus, basin mixer with automatic 1/4" stainless steel valve.

Ref. 116902

Cartucho Cartridge: 35100-3

Ahorro de energía
Apertura en frío
Energy saving
Cold opening



649111
64A308532

Ypsilon Plus, monomando lavabo con sistema C3.
Ypsilon Plus, basin mixer with C3 system.

88,50 €



649111VA9065 100,30 €
64A308534

Ypsilon Plus, monomando de lavabo de apertura en frío con válvula automática 1/4" de ABS.
Ypsilon Plus, basin mixer with cold opening and automatic 1/4" ABS valve.

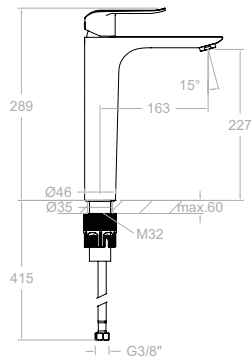
Ref. 906502

649111VA1169 109,20 €
64A308535

Ypsilon Plus, monomando de lavabo con apertura en frío y válvula automática 1/4" de inox.
Ypsilon Plus, basin mixer with cold opening and automatic 1/4" stainless steel valve.

Ref. 116902

Cartucho Cartridge: 35300-3



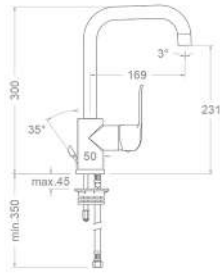
641011
64A308537

Ypsilon Plus, monomando de lavabo L.
Ypsilon Plus, basin mixer L.

162,90 €



Cartucho Cartridge: 35100-3



6411

300088

Ypsilon Plus. Monomando de lavabo caño giratorio.
Ypsilon Plus, basin mixer with swivel spout.

110,80 €



6411VA9065

300089

Ypsilon Plus. Monomando de lavabo caño giratorio cromo con válvula automática de ABS 1/4".

Ypsilon Plus, basin mixer with swivel spout and automatic 1/4" ABS valve.

Ref. 906502

122,30 €

6411VA1167

300090

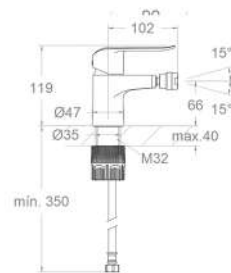
Ypsilon Plus. Monomando de lavabo con válvula automática de inox 1/4", apertura en frío.

Ypsilon Plus, basin mixer with cold opening and automatic 1/4" stainless steel valve.

Ref. 1167

135,70 €

Cartucho Cartridge: 35200



640311

64B308538

Ypsilon Plus. Monomando de bidé.
Ypsilon Plus, bidet mixer.

90,20 €



640311VA9065

64B308539

Ypsilon Plus. Monomando de bidé con válvula automática de ABS 1/4".
Ypsilon Plus, bidet mixer with 1/4" ABS automatic valve.

Ref. 906502

101,80 €

640311VA1169

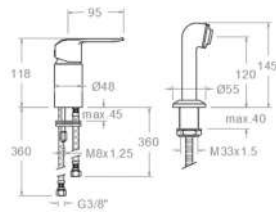
64B308541

Ypsilon Plus. Monomando de bidé con válvula automática 1/4" de inox.
Ypsilon Plus, bidet mixer with automatic 1/4" stainless steel valve.

Ref. 116902

110,90 €

Cartucho Cartridge: 35100-3



642201

64D301619

Ypsilon Plus, monomando para peluquería con equipo de ducha.
Ypsilon Plus, hairdressing mixer with shower kit.

200,10 €



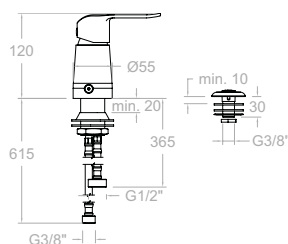
642201S

64D301618

Ypsilon Plus, monomando para peluquería.
Ypsilon Plus, hairdressing mixer.

104,10 €

Cartucho Cartridge: 40101



SA642302

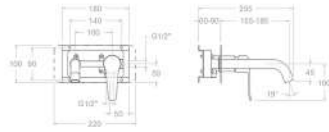
64B311015

Ypsilon plus. Monomando para bidé de repisa con ducha S2.
Ypsilon, single-lever bidet mixer for deck-mounted with S2 shower.

114,40 €



Cartucho Cartridge: 40100 (3388)

**642002**

64A300697

XX20CT+RB20+CLET+6400N-35

182,90 €

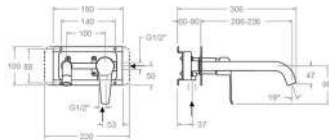
Ypsilon Plus. Monomando de lavabo empotrado mural con placa caño de 19cm.

Ypsilon Plus, wall-mounted embedded sink mixer with plate and 19cm spout.



Cartucho Cartridge: 35100-2

Kit de ampliación Extension set: KAB

**642003**

64A301465

XX20CT+RB20+CLET24+6400N-35

188,40 €

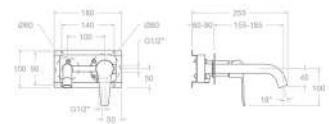
Ypsilon Plus. Monomando de lavabo empotrado mural con placa caño de 24cm.

Ypsilon Plus, wall-mounted embedded sink mixer with plate and 24cm spout.



Cartucho Cartridge: 35100-2

Kit de ampliación Extension set: KAB

**642102**

64A300696

XX20CT+RB21S+RB21H+CLET+6400N-35

174,20 €

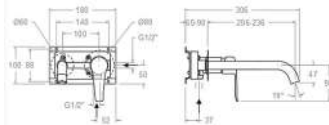
Ypsilon Plus. Monomando de lavabo empotrado mural caño de 19cm.

Ypsilon Plus, wall-mounted embedded sink mixer with 19cm spout.



Cartucho Cartridge: 35100-2

Kit de ampliación Extension set: KAB

**642103**

64A301466

XX20CT+RB21S+RB21H+CLET24+6400N-35

179,50 €

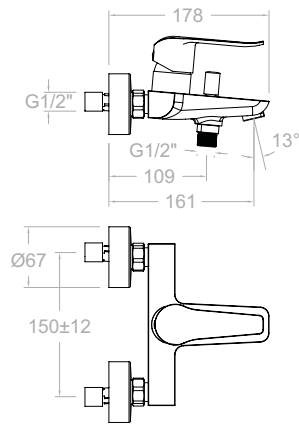
Ypsilon Plus. Monomando de lavabo empotrado mural caño de 24cm.

Ypsilon Plus, wall-mounted embedded sink mixer with 24cm spout.



Cartucho Cartridge: 35100-2

Kit de ampliación Extension set: KAB



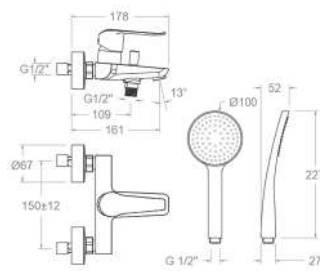
640511S
64C308542

114,00 €

Ypsilon Plus, monomando de baño - ducha sin equipo de ducha.
Ypsilon Plus, bath and shower mixer without shower kit.



Cartucho Cartridge: 35200-2



640511T1
64C308672

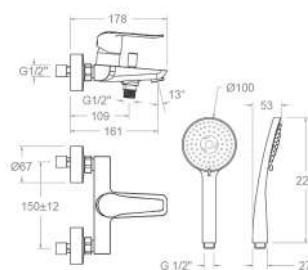
160,70 €

640511S+3520T1+3726+1128C

Ypsilon Plus, monomando ducha con equipo de ducha.
Ypsilon Plus, bath and shower mixer with shower set.



Cartucho Cartridge: 35200-2



640511T3
64C308673

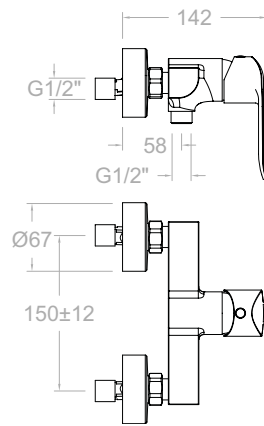
167,30 €

640511S+5840T3+3726+1128C

Ypsilon Plus, monomando ducha con equipo de ducha.
Ypsilon Plus, bath and shower mixer with shower set.



Cartucho Cartridge: 35200-2



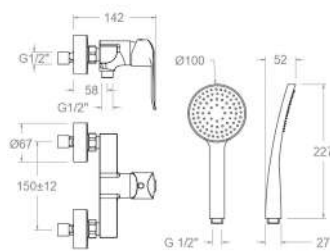
640811S
64D308674

98,60 €

Ypsilon Plus, monomando de ducha.
Ypsilon Plus, shower mixer.



Cartucho Cartridge: 35200-3



640811T1
64D308675

145,30 €

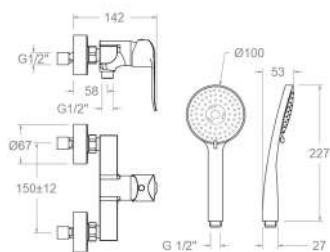
640811S+3520T1+3726+1128C

Ypsilon Plus, conjunto monomando de ducha con equipo de ducha.

Ypsilon Plus, shower mixer set with shower kit.



Cartucho Cartridge: 35200-3



640811T3
64D308676

151,90 €

640811S+5840T3+3726+1128C

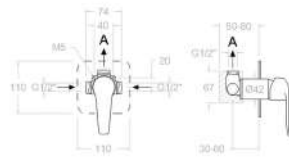
Ypsilon Plus, conjunto monomando de ducha con equipo de ducha.

Ypsilon Plus, shower mixer set with shower kit.



Cartucho Cartridge: 35200-3

1 Via/Way



641801S

64D300676

XX1801+KX1+6400N-35

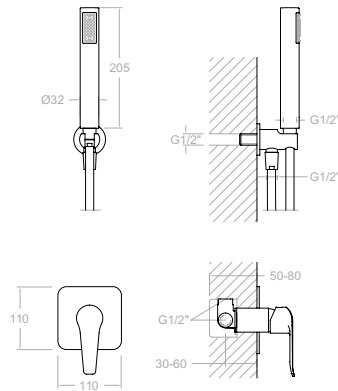
103,10 €

Ypsilon Plus, monomando de ducha empotrado 1 vía con placa metálica.

Ypsilon Plus, 1-way embedded shower mixer with metallic plate.



Cartucho Cartridge: 35100 (6689-2)



K6418011

64D301394

641801S+3713P+3796+2471C

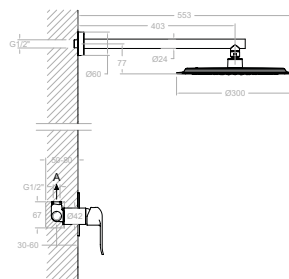
193,00 €

Ypsilon Plus, conjunto monomando empotrado metálico de 1 vía con soporte, toma de agua y teleducha.

Ypsilon Plus, 1-way metallic embedded mixer set with support, water inlet, and hand shower.



Cartucho Cartridge: 35100



K6418014

64D310356

641801S+BH02RP300

220,50 €

Conjunto monomando empotrado metálico de 1 vía con rociador redondo de Ø300mm.

Ypsilon Plus, ABS wall-mounted 1-way single-lever mixer with Ø300mm round shower head.



K6418015

64D310357

641801S+BH02RPK300

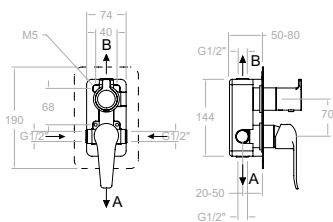
235,40 €

Conjunto monomando empotrado metálico de 1 vía con rociador cuadrado de 300mm.

Ypsilon Plus, ABS wall-mounted 1-way single-lever mixer with 300mm square shower head.

Cartucho Cartridge: 35100

2 Vías/Ways



641512S

187,60 €

64D311415

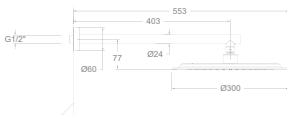
XX1512+KX2+945100L+6400N-35

Ypsilon Plus, monomando de baño-ducha empotrado metálico de 2 vías con placa ultraslim.

Ypsilon Plus, metallic 2-way embedded bath-shower mixer with ultraslim plate.



Cartucho Cartridge: 35100 (6689-2)+ 4004



K6415121

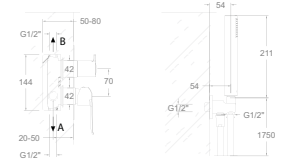
394,90 €

64D310358

641512S+BH02RP300+3713P+3796+2471C

Conjunto monomando empotrado metálico de 2 vías con soporte, toma de agua, teleducha y rociador redondo de Ø300mm.

Ypsilon Plus, ABS wall-mounted 2-way single-lever mixer with Ø300mm round shower head.



K6415122

409,80 €

64D310359

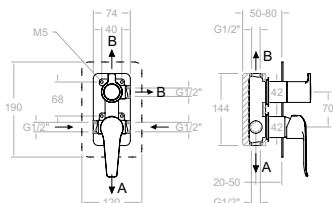
641512S+BH02RPK300+3713P+3796+2471C

Conjunto monomando empotrado metálico de 2 vías con soporte, toma de agua, teleducha y rociador cuadrado de 300mm.

Ypsilon Plus, ABS wall-mounted 2-way single-lever mixer with 300mm cuadrado shower head.

Cartucho Cartridge: 35100 + 4004

3 Vías/Ways



641513S

206,10 €

64D311420

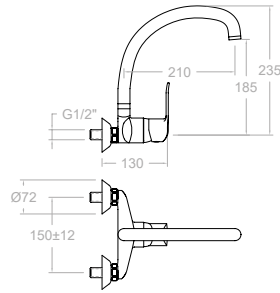
XX1513+KX3+945100L+6400N-35

Ypsilon Plus, monomando de baño-ducha empotrado metálico de 3 vías con placa ultraslim.

Ypsilon Plus, metallic 23-way embedded bath-shower mixer with ultraslim plate.



Cartucho Cartridge: 35100 (6689-2)+ 4003



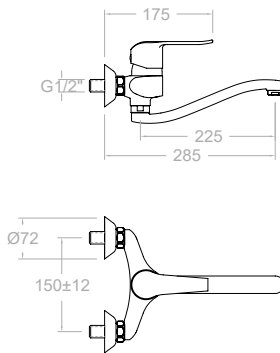
6417CC
260034

102,20 €

Ypsilon Plus, monomando de fregadero a pared con caño alto giratorio.
Ypsilon Plus, wall-mounted sink mixer with high swivel spout.



Cartucho Cartridge: 35100 (6689-2)



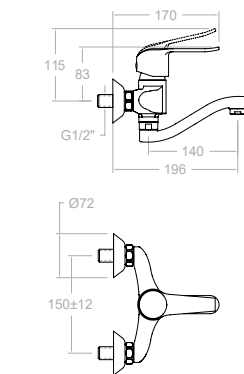
640702CC
64E301621

120,40 €

Ypsilon Plus. Monomando de fregadero mural con caño giratorio.
Ypsilon Plus, wall-mounted sink mixer with swivel spout.



Cartucho Cartridge: 35100-3



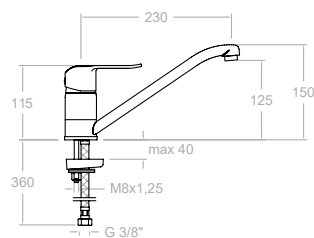
640702CCB14
64E300625

114,50 €

Ypsilon Plus, monomando de fregadero mural con caño conformado corto.
Ypsilon Plus, wall-mounted sink mixer with short shaped spout.



Cartucho Cartridge: 35100-3



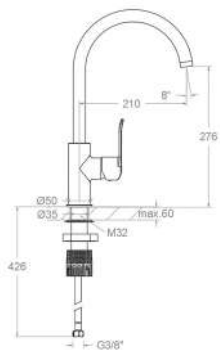
6499
261762

103,50 €

Ypsilon Plus. Monomando de fregadero con caño bajo giratorio y sistema de apertura en agua fría.
Ypsilon Plus, sink mixer with low swivel spout and cold water opening system.



Cartucho Cartridge: 40300-2 (3388-2K C3)



640612
64E307840

132,20 €

Ypsilon Plus. Monomando de fregadero con caño alto giratorio.

















Cartucho Cartridge: 35100-2











Listado de accesorios y recambios

En esta sección se recoge el listado de recambios asociados a los productos presentados en las páginas anteriores del catálogo. La siguiente tabla ha sido diseñada como una herramienta de consulta técnica que permite localizar con precisión el recambio correspondiente a cada producto, mediante la identificación del tipo de recambio, los códigos SAP y Alpha, el producto de referencia y su precio. El cartucho viene identificado en cada producto.

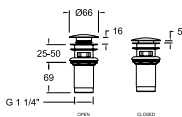
Accessories and spare parts list

This section includes the list of spare parts associated with the products shown on the previous pages of the catalogue. The table below has been designed as a technical reference tool that allows the precise identification of the corresponding spare part for each product, by indicating the spare part type, SAP and Alpha codes, the reference product and the price. The cartridge is identified on each product.

Descripción Description	Alpha SAP	Producto correspondiente Corresponding product	Precio Price	Descripción Description	Alpha SAP	Producto correspondiente Corresponding product	Precio Price
 INVERSOR DIVERTER	4003 AAZ300942	641513S	30,20	 COBERTOR TUERCA CAR- TUCHO COVER NUT CARTRIDGE	4980 252834	642003, 642103, K6418011, 640702CCB14, 642102, 642002, 6411VA9065, 6411, 640702CC, 641801S, 6411VA1167, 640111, 649111, 641011, 640311, 640511S, 640811S, 640111VA9065, 640111VA1169, 649111VA1169, 649111VA9065, 640311VA9065, 640311VA1169, 640511T1, 640511T3, 640811T1, 640811T3, 640612, K6418014, K6418015, K6415121, 641512S, 641513S, K6415122	2,30
	3375 217410	640511S, 640511T1, 640511T3	8,50		267R AAZ310485	640612	11,00
	4004 AAZ300972	K6415121, 641512S, K6415122	30,20		267 AAZ309753	640612	11,00
 AIREADOR AIREATOR	1599 AAZ303269	642003, 642103, 642102, 642002, 6411VA9065, 6411, 640612	3,80	 CONEXION FLEXIBLE FLEXIBLE CONNECTION	E1/23/4 160248	640702CCB14, 6417CC, 640702CC	7,90
 ASIENTO SEAT	AGM-21 252816	640702CCB14, 6417CC, 640702CC, 640511S, 640811S, 640511T1, 640511T3, 640811T1, 640811T3	5,20	 FLORON ESCUTCHEON	1325 167127	640702CCB14, 6417CC, 640702CC	5,20
 BOLSA DE SUJECCION FASTENERS BAG	BJB08 AAZ306306	640111, 649111, 641011, 640311, 640111VA9065, 640111VA1169, 649111VA1169, 649111VA9065, 640311VA9065, 640311VA1169	4,80	 FLORON ESCUTCHEON	1323 220749	640511S, 640811S, 640511T1, 640511T3, 640811T1, 640811T3	6,70
 CAMISA EM- POTRADO SHIRT CON- CEALED	TCR01 AAZ305357	640111, 649111, 641011, 640311, 640111VA9065, 640111VA1169, 649111VA1169, 649111VA9065, 640311VA9065, 640311VA1169, 640612	2,60	 FLORON ESCUTCHEON	1346 AAZ311609	K6418014, K6415121	2,50
	TP3/8X2 AAZ305358	640111, 649111, 641011, 640311, 640111VA9065, 640111VA1169, 649111VA1169, 649111VA9065, 640311VA9065, 640311VA1169, 640612	2,60	 FLORON ESCUTCHEON	F3796 AAZ306975	K6418011, K6415121, K6415122	8,50
	CEMP3504 AAZ307192	K6415121, 641512S, 641513S, K6415122	31,70	 FLORON+EX- CENTRICA ESCUTCHEON + ECCENTRIC	1326NF AAZ302187	640511S, 640811S, 640511T1, 640511T3, 640811T1, 640811T3	14,80
 JUNTA JOINT	CEMP3503 AAZ302079	K6418011, 641801S, K6418014, K6418015	31,70	 JUNTA JOINT	CRF320 AAZ304358	641011, 640311, 640311VA9065, 640311VA1169, 640612	7,20
	CEMP3501 AAZ302077	K6415121, 641512S, 641513S, K6415122	31,70	 JUNTA JOINT	CRF321 AAZ308130	640111, 649111, 640111VA9065, 640111VA1169, 649111VA1169, 649111VA9065	3,40

Descripción Description	Alpha SAP	Producto correspondiente Corresponding product	Precio Price	Descripción Description	Alpha SAP	Producto correspondiente Corresponding product	Precio Price
LIMITADOR LIMITER 	ALT350 300062	642003, 642103, 640702CCB14, 642102, 642002, 6411VA9065, 6411, 6417CC, 640702CC, 641801S, 6411VA1167, 640111, 649111, 640311, 640511S, 640811S, 640111VA9065, 640111VA1169, 649111VA1169, 649111VA9065, 640311VA9065, 640311VA1169, 640511T1, 640511T3, 640811T1, 640811T3	10,30	TUERCA APRIETE CAR- TUCHO CARTRIDGE TIGHTENING NUT 	TSC354 261914	K6415121, 641512S, 641513S, K6415122	2,60
MANGUITO CAÑO SPOUT SLEEVE 	1400 222414	640702CCB14, 640702CC	5,20	TUERCA DE ASIENTO SEAT NUT 	T3/4 160220	640702CCB14, 6417CC, 640702CC, 640511S, 640811S, 640511T1, 640511T3, 640811T1, 640811T3	3,60
	1471 AAZ309752	640612	4,90				
	1430 241269	6417CC	8,70				
	1450 252933	6411VA9065, 6411, 6411VA1167	7,40				
RACOR DEL CAÑO SPOUT FIT- TING 	RDCT AAA301873	642003, 642103, 642102, 642002	8,50	VALVULA VALVE 	116902 AAZ303591	640111VA1169, 649111VA1169, 640311VA1169	15,70
ROTULA BALL JOINT 	1840 252969	640311, 640311VA9065, 640311VA1169	9,30	EMPOTRADO PARED WALL CON- CEALED 	XX1801 AAZ301876	K6418011, 641801S, K6418014, K6418015	44,40
					XX20CT AAZ301879	642003, 642103, 642102, 642002	92,60
					XX1512 AAZ307160	K6415121, 641512S, K6415122	82,70
					XX1513 AAZ308172	641513S	82,70
TAPA DE VO- LANTE WHEEL TOP 	3761 201129	K6415121, 641512S, 641513S, K6415122	10,10	VOLANTE INVERSOR DIVERTER WHEEL 	945100L 94Z311366	K6415121, 641512S, 641513S, K6415122	11,60

Recomendaciones Recommendations

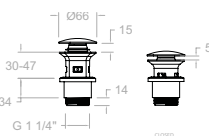


1219L
197106

23,30 €

Válvula de latón para desagüe sistema Click Clack para lavabos con rebosadero.

Quick Clack waste brass for sinks with overflow.



1221P
AAZ311307

13,70 €

Válvula de latón para desagüe sistema Click Clack.

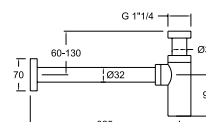
Drain valve with Click Clack system.



3790
198960

62,60 €

Sifón.
Brass siphon



CR



Características Técnicas

- Cartuchos monomando cerámicos Ø35 mm y Ø40 mm.
- Cartuchos monomando con Sistema Termostop Block de limitación de la temperatura máxima del agua caliente, Sistema de ahorro de agua S2 mediante la apertura de la manecilla en dos fases y sistema de ahorro de energía S3 mediante apertura central en frío.
- Distribuidor de 2 vías, sin regulación de caudal y sin cierre.
- Caudal a 3 bar: Lavabo, Bidé y Fregadero 12 l/min. Ducha 12 l/min). Baño 20 l/min. Nivel acústico a 3 bar: < 20 dB.
- Cromado latón: 15 micras de espesor de níquel, 0.3 micras de cromo.
- Prestaciones de confort a nivel de fidelidad, sensibilidad y constancia en la selección de la temperatura.
- Resiste presiones estáticas ≤ 10 bar y golpes de ariete de 25 bar.
- Temperatura recomendada de agua caliente 55°C. Temperatura máxima de uso 65°C. Máximo 1h a 90°C.
- Presión de uso entre 1-5 bar. Recomendada 3 bar.
- Resistente al choque térmico y químico anti legionela.
- Ánodo de sacrificio anticorrosión de zinc-magnesio.

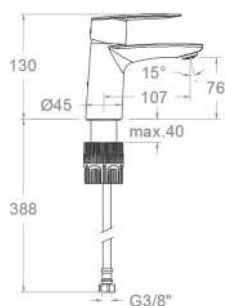
Technical Characteristics

- Single-lever ceramic cartridges Ø35 mm and Ø40 mm.
 - Single lever cartridges with Termostop Block System for limiting the maximum hot water temperature and S2 water Saving System by opening the handle in two phases and S3 energy saving system by central cold opening.
 - 2-way diverter without flow regulation and without cut-off system.
 - Flow rate at 3 bar: Washbasin, Bidet and Sink 12 l/min. Shower 12 l/min. Bath 20 l/min.
 - Acoustic level at 3 bars: < 20 dB.
 - Chrome-plated brass: 15 microns thick of nickel, 0.3 microns of chrome.
 - Comfortable performance as regards reliability, sensitivity and steadiness in the temperature selection.
 - It resists static pressures ≤ 10 bars and water hammers at 25 bars.
 - Recommended temperature for the hot water: 55°C. Maximum working temperature: 65°C. Maximum: 1h at 90°C.
 - Working pressure between 1-5 bars, recommended: 3 bars.
 - Resistant to thermal shock and chemical anti legionella.
 - Zinc-magnesium anti-corrosion sacrificial anode.
-





Montaje sin herramientas
Tool-free system

**510101**

51A307358

Civic, monomando de lavabo.
Civic, single-lever basin mixer.

56,70 €

510101VA9065

51A307360

Civic, monomando de lavabo con
válvula automática de 1/4\"/>

Ref. 906502

68,10 €

510101VA1169

51A307359

Civic, monomando de lavabo con
válvula automática de 1/4\"/>

Ref. 116902

81,50 €

Cartucho Cartridge: 35100-3



Ahorro de energía
Apertura en frío
Energy saving
Cold opening

**510103**

51A307361

Civic, monomando de lavabo con apertura en frío.
Civic, single-lever basin mixer with cold opening.

56,70 €

510103VA9065

51A307363

Civic, monomando de lavabo con
apertura en frío y válvula automática
de 1/4\"/>

Ref. 906502

68,10 €

510103VA1169

51A307362

Civic, monomando de lavabo con
apertura en frío y válvula automática
de 1/4\"/>

Ref. 116902

81,50 €

Cartucho Cartridge: 35300-3

**510301**

51B307364

Civic, monomando de bidé.
Civic, bidet single-lever mixer.

58,00 €

510301VA9065

51B307367

Civic, monomando de bidé con
válvula automática de 1/4\"/>

Ref. 906502

69,60 €

510301VA1169

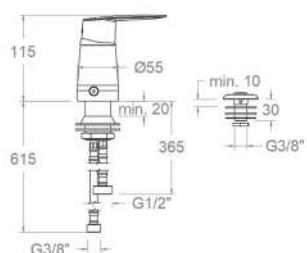
51B307365

Civic, monomando de bidé con
válvula automática de 1/4\"/>

Ref. 116902

83,10 €

Cartucho Cartridge: 35100-3

**SA512302**

51B311023

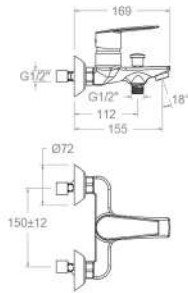
Civic, monomando para bidé de repisa con ducha S2
Civic, single-lever bidet mixer for deck-mounted with S2 shower.

114,40 €



Venta en el Continente
Americano
Available in North, Central
& South America

Cartucho Cartridge: 40100 (3388)



Incluido · Including



Incluido · Including



Incluido · Including



510501S
51C307369

84,40 €

Civic, monomando de baño-ducha.
Civic, bath-shower single-lever mixer.



510501VP2
51C307371

101,90 €

510501S+351502+3544+245002C

Civic, conjunto monomando baño-ducha con equipo de ducha.
Civic, bath-shower single-lever set with shower kit.



510501VM2
51C307370

109,80 €

510501S+351502+3544+1128C

Civic, conjunto monomando baño-ducha con equipo de ducha.
Civic, bath-shower single-lever set with shower kit.

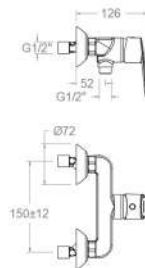
510501D1
51C307368

115,50 €

510501S+3524D1+3544+1128C

Civic, conjunto monomando baño-ducha con equipo de ducha.
Civic, bath-shower single-lever set with shower kit.

Cartucho Cartridge: 35100



Incluido · Including



Incluido · Including



Incluido · Including



510801S
51D307378

66,10 €

Civic, monomando de ducha.
Civic, shower single-lever mixer.



510801VP2
51D307380

83,50 €

510801S+351502+3544+245002C

Civic, conjunto monomando ducha con equipo de ducha.
Civic, shower single-lever set with shower kit.



510801VM2
51D307379

91,30 €

510801S+351502+3544+1128C

Civic, conjunto monomando ducha con equipo de ducha.
Civic, shower single-lever set with shower kit.



510801D1
51D307372

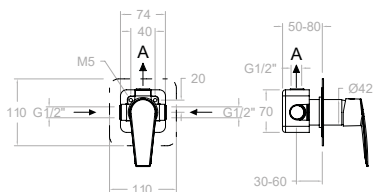
97,00 €

510801S+3524D1+3544+1128C

Civic, conjunto monomando ducha con equipo de ducha.
Civic, shower single-lever set with shower kit.

Cartucho Cartridge: 35100-3

1 Via/Way



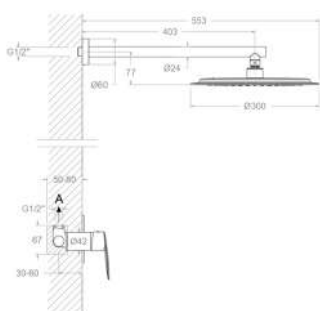
511801S
51D307381

88,50 €

Civic, monomando de ducha empotrado metálico de 1 vía con placa ultraslim.
Civic, metal built-in shower mixer with 1-way function and ultraslim plate.



Cartucho Cartridge: 35100 (6689-2)



K5118013
51D310360

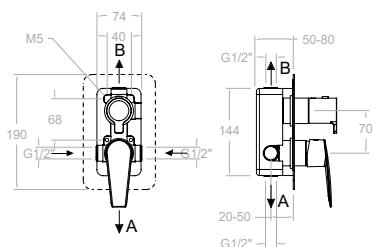
205,90 € N

Civic, conjunto monomando empotrado metálico 1 vía con rociador redondo Ø300mm.
Civic, shower set single lever concealed mixer 1-way with ultraslim round showerhead ABS Ø300mm.



Cartucho Cartridge: 35100 (6689-2)+4004

2 Vías/Ways



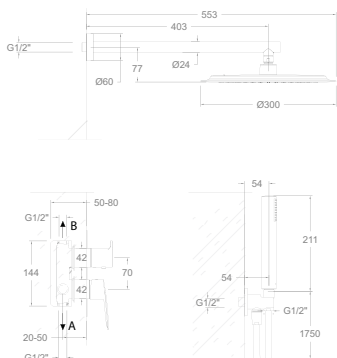
511512S
51D307383

143,80 €

Civic, monomando de ducha empotrado metálico de 2 vías con placa ultraslim.
Civic, metal built-in shower mixer with 2-way function and ultraslim plate.



Cartucho Cartridge: 35100 (6689-2)



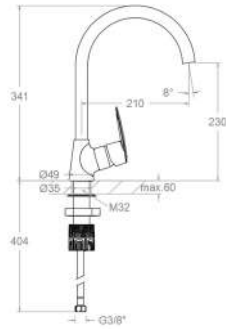
K5115122
51D310361

351,10 € N

Civic, conjunto monomando empotrado metálico 2 vías con rociador redondo Ø300mm.
Civic, shower set single lever concealed mixer 2-way with ultraslim round showerhead ABS Ø300mm.



Cartucho Cartridge: 35100 (6689-2)+4004



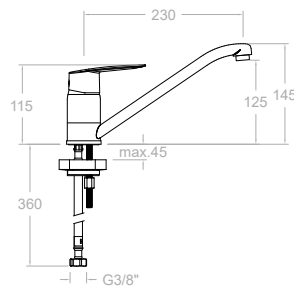
510621
51E308950

82,60 € **N**

Civic, monomando de cocina vertical cónico con caño giratorio de cisne.
Civic, vertical conical kitchen single-lever mixer with swivel spout.



Cartucho Cartridge: 35100-3



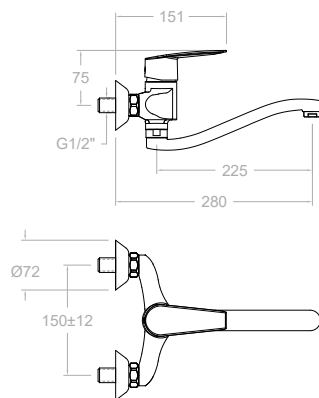
510901
51E307386

69,90 €

Civic, monomando de cocina con caño giratorio.
Civic, kitchen single-lever mixer with swivel spout.



Cartucho Cartridge: 40200-2



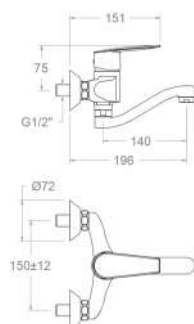
510701CC
51E307388

117,70 €

Civic, monomando de cocina a pared con caño bajo giratorio.
Civic, wall-mounted kitchen single-lever mixer with low swivel spout.



Cartucho Cartridge: 35100-3



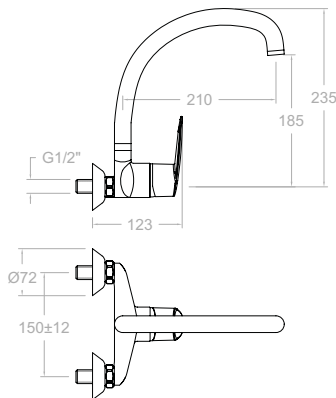
510701CCB14
51E307389

117,70 €

Civic, monomando de cocina a pared con caño bajo giratorio.
Civic, wall-mounted kitchen single-lever mixer with low swivel spout.



Cartucho Cartridge: 35100-3



511701CC
51E307387

100,90 €

Civic, monomando de cocina a pared con caño alto giratorio.
Civic, wall-mounted kitchen single-lever mixer with high swivel spout.



Cartucho Cartridge: 35100 (6689-2)












Civic

Listado de accesorios y recambios


En esta sección se recoge el listado de recambios asociados a los productos presentados en las páginas anteriores del catálogo. La siguiente tabla ha sido diseñada como una herramienta de consulta técnica que permite localizar con precisión el recambio correspondiente a cada producto, mediante la identificación del tipo de recambio, los códigos SAP y Alpha, el producto de referencia y su precio. El cartucho viene identificado en cada producto.

Accessories and spare parts list

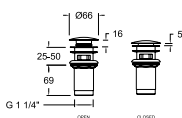
This section includes the list of spare parts associated with the products shown on the previous pages of the catalogue. The table below has been designed as a technical reference tool that allows the precise identification of the corresponding spare part for each product, by indicating the spare part type, SAP and Alpha codes, the reference product and the price. The cartridge is identified on each product.

Descripción Description	Alpha SAP	Producto correspondiente Corresponding product	Precio Price	Descripción Description	Alpha SAP	Producto correspondiente Corresponding product	Precio Price
 INVERSOR DIVERTER	1875 252906	510501S, 510501D1, 510501VM2, 510501VP2, 510801D1, BRE510501S, BREH510501S, BRE510501VM2, BREH510501VM2		 TUERCA APRIETE CARTUCHO CARTRIDGE TIGHTENING NUT	TSC354 261914	K5115122	2,60 €
	4004 AAZ300972	511512S, K5115122					
 AIREADOR AIREATOR	1599 AAZ303269	510621		 BRAZO DUCHA SHOWER ARM	B400 99Z309001	K5118013, K5115122	49,00 €
	1516 239469	510101, 510101VA1169, 510101VA9065, 510103, 510103VA9065, 510103VA1169, BRE510101, BREH510101, BRE510101VA9065, BREH510101VA9065, BREH510103, BREH510103VA9065, 511011					
 BOLSA DE SUJECCION FASTENERS BAG	BAC38 AAZ303940	BRE511001		 FLEXO DE DUCHA SHOWER HOSE	245002C 99Z305105	510501VP2, 510801VP2	7,60 €
	1593 AAZ301154	BRE510103MED, BRE510103VA9065, BRE510901, BRE511001, BRE511701CC, BRE510103				1128C SC 208176	510501D1, 510501VM2, 510801D1, 510801VM2, BRE510501VM2, BREH510501VM2, BRE510801VM2, BREH510801VM2
 ROTULA BALL JOINT	BAC38 AAZ303940	BRE511001		 ROCIADOR PARED WALL SHOWER HEAD	BH02RP300 99H309775	K5118013, K5115122	119,20 €
	BJB08 AAZ306306	510101, 510301, 510101VA1169, 510101VA9065, 510103, 510103VA9065, 510103VA1169, 510301VA1169, 510301VA9065, BRE510103MED, BRE510301, BRE510101, BREH510101, BRE510101VA9065, BREH510101VA9065, BREH510103, BRE510103VA9065, BREH510103VA9065, BREH510301, 510621, BRE510103				RP300 99Z303028	K5118013, K5115122
 EMPOTRADO PARED WALL CONCEALED	1840 252969	510301, 510301VA1169, 510301VA9065, BRE510301, BREH510301		 SOPORTE DUCHA SHOWER SUPPORT	3544 99Z300793	510501D1, 510501VM2, 510501VP2, 510801D1, 510801VM2, 510801VP2, BRE510501VM2, BREH510501VM2, BRE510801VM2, BREH510801VM2	4,20 €
	XX1801 AAZ301876	511801S, K5118013	44,40 €				
 EMPOTRADO PARED WALL CONCEALED	XX1512 AAZ307160	511512S, K5115122	82,70 €	 SOPORTE TOMA DE AGUA WATER INTAKE SUPPORT	3796 227490	K5115122	51,30 €

Descripción Description	Alpha SAP	Producto correspondiente Corresponding product	Precio Price
 TELEDUCHA HAND SHOWER	3524D1 99Z306239	510501D1, 510801D1	11,70 €
	3713P 196674	K5115122	14,90 €
	351502SC 99Z305273	510501VM2, 510501VP2, 510801VM2, 510801VP2, BRE510501VM2, BREH510501VM2, BRE510801VM2, BREH510801VM2	5,90 €
 VOLANTE INVERSOR DIVERTER WHEEL	945100L 94Z311366	K5115122	

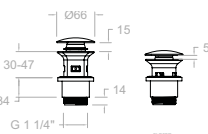
Descripción Description	Alpha SAP	Producto correspondiente Corresponding product	Precio Price
 MANETA HANDLE	5100I-35 51Z307757	511701CC, BRE511701CC	
	5100IFV-35 51Z307758	510621	12,70 €
	5100-35 51Z307755	510101, 510301, 510501S, 510801S, 510101VA1169, 510101VA9065, 510301VA1169, 510301VA9065, 510501D1, 510501VM2, 510501VP2, 510801D1, 510801VM2, 510801VP2, 510701CCB14, 510701CC, BRE510301, BRE510101, BREH510101, BRE510101VA9065, BREH510101VA9065, BREH510301, BRE510501S, BREH510501S, BRE510501VM2, BREH510501VM2, BRE510801S, BRE510801VM2, BREH510801S, BREH510801VM2, BRE511001, 511011	12,70 €
	5100C3-35 51Z307759	510103, 510103VA9065, 510103VA1169, BREH510103, BRE510103VA9065, BREH510103VA9065, BRE510103	
5100N-35 51Z307756	511801S, 511512S, K5118013, K5115122	12,70 €	

Recomendaciones Recommendations



1219L
197106 **23,30 €**

Válvula de latón para desagüe sistema Click Clack para lavabos con rebosadero.
Quick Clack waste brass for sinks with overflow.



1221P
AAZ311307 **13,70 €**

Válvula de latón para desagüe sistema Click Clack.
Drain valve with Click Clack system.



3790
198960 **62,60 €**

Sifón.
Brass siphon

CR



Características Técnicas

- Certificación AENOR.
- Cartuchos monomando cerámicos Ø35 mm y Ø40 mm.
- Cartuchos monomando con Sistema Termostop Block de limitación de la temperatura máxima del agua caliente, Sistema de ahorro de agua S2 mediante la apertura de la manecilla en dos fases y sistema de ahorro de energía S3 mediante apertura central en frío.
- Distribuidor de 2 vías, sin regulación de caudal y sin cierre.
- Caudal a 3 bar: Lavabo, Bidé y Fregadero 12 l/min. Ducha 12 l/min. Baño 20 l/min. Nivel acústico a 3 bar: < 20 dB.
- Cromado latón: 15 micras de espesor de níquel, 0.3 micras de cromo.
- Prestaciones de confort a nivel de fidelidad, sensibilidad y constancia en la selección de la temperatura.
- Resiste presiones estáticas ≤ 10 bar y golpes de ariete de 25 bar.
- Temperatura recomendada de agua caliente 55°C. Temperatura máxima de uso 65°C. Máximo 1h a 90°C.
- Presión de uso entre 1-5 bar. Recomendada 3 bar.
- Resistente al choque térmico y químico anti legionela.
- Ánodo de sacrificio anticorrosión de zinc-magnesio.

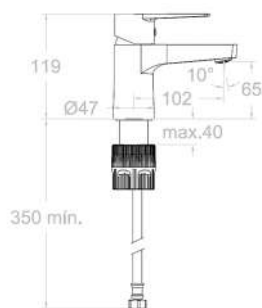
Technical Characteristics

- Certification AENOR.
 - Single-lever ceramic cartridge Ø35 mm and Ø40 mm.
 - Single-lever cartridges with Termostop Block System limiting the maximum temperature of hot water, water saving system (S2-C2) by a two-phase opening lever and S3 energy saving system by central cold opening.
 - 2-way diverter without flow regulation and without cut-off system.
 - Flow rate at 3 bar: Washbasin, bidet and sink 12 l/min. Shower 12 l/min. Bath 20 l/min.
 - Acoustic level at 3 bars: < 20 dB.
 - Chrome-plated brass: 15 microns thick of nickel, 0.3 microns of chrome.
 - Comfortable performance as regards reliability, sensitivity and steadiness in the temperature selection.
 - It resists static pressures ≤ 10 bars and water hammers at 25 bars.
 - Recommended temperature for the hot water: 55°C. Maximum working temperature: 65°C. Maximum: 1h at 90°C.
 - Working pressure between 1-5 bars, recommended: 3 bars.
 - Resistant to thermal shock and chemical anti legionella.
 - Zinc-magnesium anti-corrosion sacrificial anode.
-





Montaje sin herramientas
Tool-free system



180102 hasta fin de existencias
180102 until end of stock

180102

18A305345

Titanium, monomando de lavabo.
Titanium, single-lever basin mixer.

49,40 €

180102VA9065

18A305346

Titanium, monomando de lavabo
con válvula automática de ABS 1/4".
Titanium, single-lever basin mixer
with ABS automatic valve 1/4".

59,90 €

Ref. 906502.

180102VA1169

18A305347

Titanium, monomando de lavabo con
válvula automática de inox 1/4".
Titanium, single-lever basin mixer with
stainless steel automatic valve 1/4".

68,30 €

Ref. 116902.

Cartucho Cartridge: 35100-3



Ahorro de energía
Apertura en frío

Energy saving
Cold opening

**180103**

18A309061

Titanium, monomando de lavabo con apertura en frío.
Titanium, washbasin mixer, cold opening.

49,40 €

180103VA9065

18A313490

Titanium, monomando de lavabo,
apertura en frío con válvula
automática 1/4".
Titanium, washbasin mixer cold
opening with pop-up waste 1/4".

59,90 €

Ref. 906502.

180103VA1169

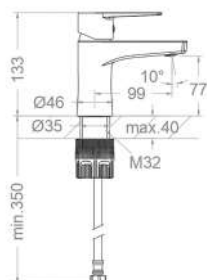
18A313489

Titanium, monomando de lavabo,
apertura en frío con válvula
automática 1/4".
Titanium, washbasin mixer cold
opening with pop-up waste 1/4".

68,30 €

Ref. 116902.

Cartucho Cartridge: 35300-3

**180112**

18A311945

Titanium, monomando de lavabo.
Titanium, single-lever basin mixer.

49,40 € **N**

Cartucho Cartridge: 35100-3



Ahorro de energía
Apertura en frío

Energy saving
Cold opening

180113

18A311946

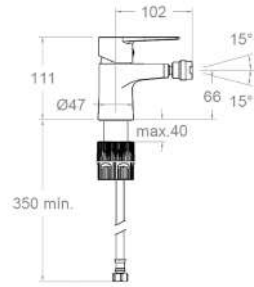
Titanium, monomando de lavabo con apertura en frío.
Titanium, washbasin mixer, cold opening.

49,40 € **N**

Cartucho Cartridge: 35300-3



Disponible en Mayo
Available in May



180302

18B306079

Titanium, monomando de bidé.
Titanium, bidet single-lever mixer.

52,50 €



180302VA9065

18B306081

Titanium, monomando de bidé con válvula automática de ABS 1/4".
Titanium, bidet single-lever mixer with ABS automatic valve 1/4".

63,50 €

180302VA1169

18B306080

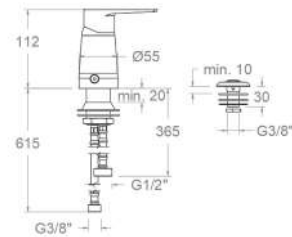
Titanium, monomando de bidé con válvula automática de inox 1/4".
Titanium, bidet single-lever mixer with stainless steel automatic valve 1/4".

72,10 €

Ref. 906502.

Ref. 116902.

Cartucho Cartridge: 35100-3



SA182302

18B311016

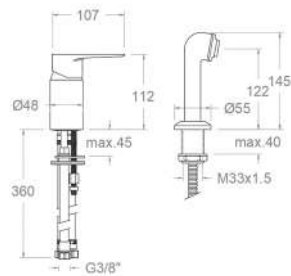
Titanium, monomando para bidé de repisa con ducha S2.
Titanium, single-lever bidet mixer for deck-mounted with S2 shower.

114,40



Venta en el Continente
Americano
Available in North, Central
& South America

Cartucho 40100 (3388)



182201

18D301703

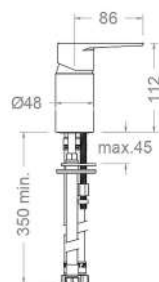
182201S+9989SC+9553+2950C

Titanium, monomando para peluquería con equipo de ducha.
Titanium, hairdresser single-lever mixer with shower kit.

183,60 €



Cartucho Cartridge: 40101



182201S

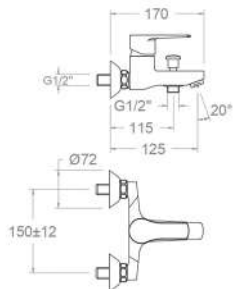
18D301702

Titanium, monomando para peluquería.
Titanium, hairdresser single-lever mixer.

90,20 €



Cartucho Cartridge: 40101



Incluido · Including



Incluido · Including



Incluido · Including



1805S
261500

76,60 €

Titanium, monomando de baño-ducha.
Titanium, bath-shower mixer.



1805VP2
18C306229

93,10 €

1805S+351502+3544+245002C

Titanium, conjunto monomando de baño-ducha con equipo de ducha.

Titanium, bath-shower single-lever mixer set with shower kit.



1805VM2
18C306230

101,50 €

1805S+351502+3544+1128C

Titanium, conjunto monomando de baño-ducha con equipo de ducha.

Titanium, bath-shower single-lever mixer set with shower kit.

1805D1
18C306237

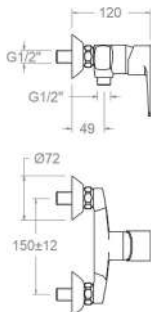
107,40 €

1805S+3524D1+3544+1128C

Titanium, conjunto monomando de baño-ducha con equipo de ducha.

Titanium, bath-shower single-lever mixer set with shower kit.

Cartucho Cartridge: 35100



Incluido · Including



Incluido · Including



Incluido · Including



1808S
261501

60,10 €

Titanium, monomando de ducha.
Titanium, shower mixer.



1808VP2
18D306231

76,80 €

1808S+351502+3544+245002C

Titanium, conjunto monomando de ducha con equipo de ducha.

Titanium, shower single-lever mixer set with shower kit.



1808VM2
18D306233

85,00 €

1808S+351502+3544+1128C

Titanium, conjunto monomando de ducha con equipo de ducha.

Titanium, shower single-lever mixer set with shower kit.

1808D1
18D306238

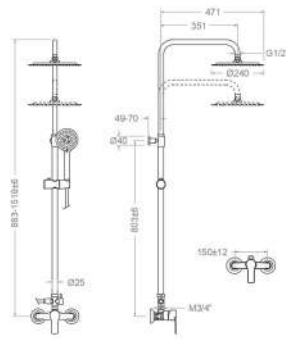
90,90 €

1808S+3524D1+3544+1128C

Titanium, conjunto monomando de ducha con equipo de ducha.

Titanium, shower single-lever mixer set with shower kit.

Cartucho Cartridge: 35100-3



187402RP240

18D307081

1838S+DN132+IDH1/2+RP240+2876BT+1125C

366,60 €

Titanium, columna de ducha telescópica monomando con rociador ABS de Ø240 mm.

Titanium, single lever telescopic shower column with ABS shower head Ø240 mm.



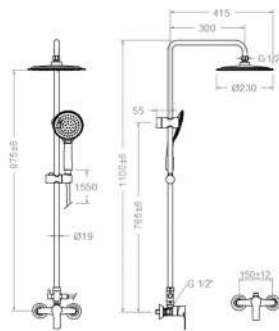
BX187402RP240

18G307082

1.710,00 €

Blautherm, Box Palet 5 ud columnas de ducha.
Blautherm, Box Pallet 5 pcs shower columns.

Cartucho Cartridge: 35100-3



187802RP230

18D307937

1838S+T101+IDH1/2+RP230+2876BT+1125C

282,40 €

Titanium, columna de ducha fija monomando, rociador ABS Ø230 mm. Teleducha de 3 chorros en ABS. Manguera plateada de 1,55 m.

Titanium, fixed single-lever shower column, ABS Ø230 mm shower. 3-jet ABS hand shower. Silver hose 1,55 m.



BX187802RP230

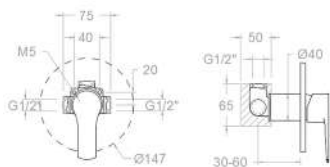
18G307939

1.317,10 €

Blautherm, box Palet 5 ud columnas de ducha.
Blautherm, box Pallet 5 pcs shower columns.

Cartucho Cartridge: 35100-3

1 Via/Way



181801S

18D300667

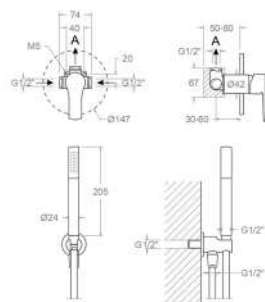
XX1801+R1+1800N-35

79,20 €

Titanium, monomando de ducha empotrado metálico 1 vía.
Titanium, metallic built-in shower single-lever mixer 1 way with ultraslim plate.



Cartucho Cartridge: 35100 (6689-2)



K1818011

18D301860

181801S+3713P+3796+2471C

161,50 €

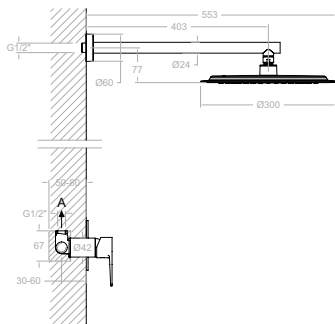
Titanium, conjunto monomando empotrado metálico 1 vía con teleducha de ABS.
Titanium, 1-way metal wall-mounted single-lever mixer with ABS hand shower.



Incluido · Including



Cartucho Cartridge: 35100 (6689-2)



K1818017

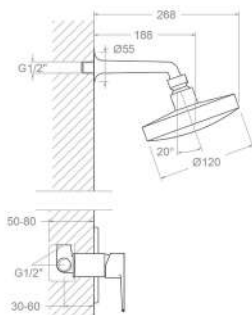
18D310362

187,90 €

Titanium, conjunto monomando empotrado metálico 1 vía con rociador redondo Ø300mm.
Titanium, shower set single lever concealed mixer 1-way with ultraslim round showerhead ABS Ø300mm.



Cartucho Cartridge: 35100 (6689-2)



K1818016

18D309403

181801S+720+RP120

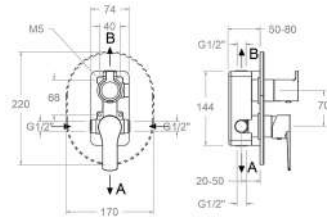
127,30 €

Titanium, conjunto monomando empotrado de 1 vía con rociador ABS 120 mm.
Titanium, 1-way wall-mounted single-lever mixer with 120 mm ABS shower head.



Cartucho Cartridge: 35100

2 Vías/Ways



181512S

128,90 €

18D311416

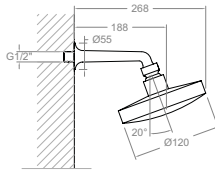
XX1512+R2+1800N-35

Titanium, monomando de baño-ducha empotrado metálico de 2 vías con placa ultraslim.

Titanium, 2-way single-lever bath-shower built-in mixer.



Cartucho Cartridge: 35100 (6689-2)+4004



K1815127

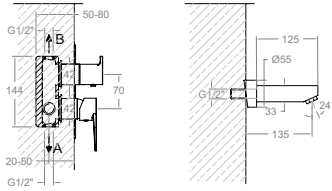
223,50 €

18C311419

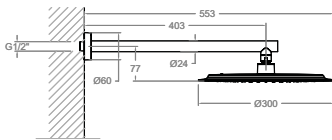
181512S+720+RP120+16802

Titanium, conjunto monomando empotrado metálico de 2 vías con brazo y rociador ABS de 120mm y caño de bañera.

Titanium, 2-way metal wall-mounted single-lever mixer with 120mm ABS arm and shower head and bath spout.



Cartucho Cartridge: 35100 + 4004



K1815126

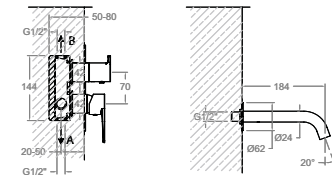
284,20 €

18C311418

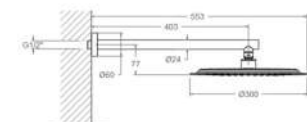
181512S+BH02RP300+16802

Titanium, conjunto monomando empotrado metálico de 2 vías con brazo y rociador ABS de 300mm y caño de bañera.

Titanium, 2-way metal wall-mounted single-lever mixer with 300mm ABS arm and shower head and bath spout.



Cartucho Cartridge: 35100 (6689-2) + 4004



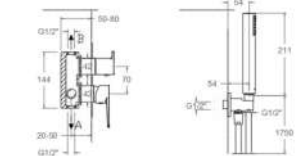
K1815121

321,30 €

18D310363

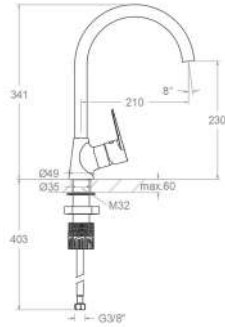
Titanium, conjunto monomando empotrado metálico de 2 vías con rociador redondo de Ø300mm.

Titanium, shower set single lever concealed mixer 2-way with ultraslim round showerhead ABS Ø300mm.



Cartucho Cartridge: 35100 + 4004





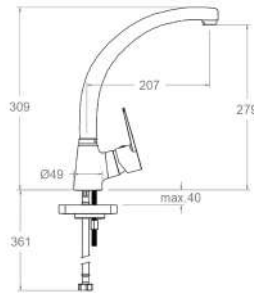
180621
18E308949

74,70 €

Titanium, monomando de fregadero vertical con caño cisne.
Titanium, vertical sink single-lever mixer with swan-neck spout.



Cartucho Cartridge: 35100-3



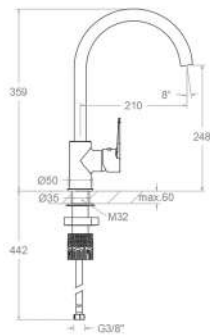
180601
18E300789

77,30 €

Titanium, monomando de fregadero con caño giratorio.
Titanium, sink single-lever mixer with swivel spout.



Cartucho Cartridge: 35100 (6689-2)



183611
18E308417

95,40 €

Titanium, monomando de fregadero vertical con caño cisne.
Titanium, vertical sink single-lever mixer with swan-neck spout.



Cartucho Cartridge: 35100-2



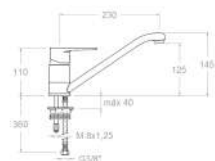
181901
18E307786

175,20 €

Titanium, monomando de fregadero extraíble con sistema S2.
Titanium, pull-out sink single-lever mixer with S2 system.



Cartucho Cartridge: 40101-2 (3389)



1899
18E261791

68,50 €

Titanium, monomando para fregadero, con sistema C3 de ahorro de agua y de energía.

Titanium, single-lever sink mixer with horizontal spout.



Cartucho Cartridge: 40300-2



1899KMED02
18E311050

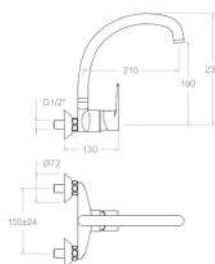
71,90 €

Titanium, monomando de cocina con palanca ergonómica de 3,5L y sistema S3.

Kitchen mixer with ergonomic lever, 3,5L and S3 system.



Cartucho Cartridge: 40300-2



1817CC
18E300794

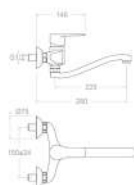
94,60 €

Titanium, monomando de fregadero a pared con caño alto giratorio.

Titanium, wall-mounted sink single-lever mixer with high swivel spout.



Cartucho Cartridge: 35100 (6689-2)

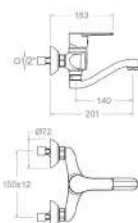


180701CC
18D301705

109,80 €

Titanium, monomando de fregadero con caño conformado corto de 225 mm.

Titanium, single-lever sink mixer with 225 mm short shaped spout.



180701CCB14
18E301668

104,30 €

Titanium, monomando de fregadero mural con caño corto 14cm.

Titanium, wall-mounted sink single-lever mixer with short 14cm spout.











Cartucho Cartridge: 35100-3

Listado de accesorios y recambios

En esta sección se recoge el listado de recambios asociados a los productos presentados en las páginas anteriores del catálogo. La siguiente tabla ha sido diseñada como una herramienta de consulta técnica que permite localizar con precisión el recambio correspondiente a cada producto, mediante la identificación del tipo de recambio, los códigos SAP y Alpha, el producto de referencia y su precio. El cartucho viene identificado en cada producto.

Accessories and spare parts list

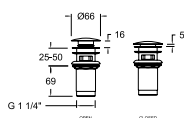
This section includes the list of spare parts associated with the products shown on the previous pages of the catalogue. The table below has been designed as a technical reference tool that allows the precise identification of the corresponding spare part for each product, by indicating the spare part type, SAP and Alpha codes, the reference product and the price. The cartridge is identified on each product.

Descripción Description	Alpha SAP	Producto correspondiente Corresponding product	Precio Price	Descripción Description	Alpha SAP	Producto correspondiente Corresponding product	Precio Price	
 INVERSOR DIVERTER	1875 252906	1805S, 1805VP2, 1805D1, 1805VM2, BRE1805S, BREH1805S, BREH1805VM2, BRE1805VM2		 ROTULA BALL JOINT	1840 252969	180302, 180302VA1169, 180302VA9065, BREH180302, BRE180302		
	4004 AAZ300972	K1815126, K1815127, K1815121, 181512S			 BRAZO DUCHA SHOWER ARM	720 156146	K1818016, K1815127	29,30 €
	IDH1/2 300096	187402RP240, BRE187802P230, BRE187402RP240, 187802RPK225, 187802RP230		B400 99Z309001		K1815126, K1818017, K1815121	49,00 €	
 AIREADOR AIREATOR	1607 AAZ304834	180112, 180113		 CARTUCHO CARTRIDGE	35800-3 AAZ312857	180113	28,50 €	
	1608 AAZ304899	BRE180621			35700-3 AAZ312856	180112	28,50 €	
	1599 AAZ303269	180621, 183611		 CAÑO SPOUT	16802 AAZ310516	K1815126, K1815127	52,00 €	
	1626 AAZ312789	K1815126, K1815127			 DUCHA WC WC SHOWER JET	9553 199833	182201	
	1593 AAZ301154	BRE180102, BRE180102VA9065		 BOLSA DE SUJECCION FASTENERS BAG		245002C 99Z305105	1805VP2, 1808VP2	7,60 €
	1527 234762	BREH180302				2950C 159759	182201	29,10 €
	1516 239469	180102VA9065, 180102VA1169, 180102, 180103		2471C SC 255471		K1818011	25,10 €	
	1619 AAZ306984	BREH180102VA9065, BREH180102		1128C SC 208176	1805D1, 1808VM2, 1808D1, 1805VM2, BREH1805VM2, BREH1808VM2, BRE1805VM2, 187802RPK225	15,50 €		
 EMPOTRADO PARED WALL CONCEALED	BAC38 AAZ303940	BRE1810		 JUNTA JOINT	BJB09 AAZ311837	180112, 180113		
	BJB08 AAZ306306	180102VA9065, 180102VA1169, 180302, 180302VA1169, 180302VA9065, 180102, 180621, BRE180621, BRE180102, BRE180102VA9065, BREH180102VA9065, BREH180302, BRE180302, BREH180102, 180103						
	XX1512 AAZ307160	K1815126, K1815127, K1815121, 181512S	82,70 €					
	XX1801 AAZ301876	K1818011, 181801S, K1818016, K1818017	44,40 €					

Descripción Description	Alpha SAP	Producto correspondiente Corresponding product	Precio Price
ROCIADOR PARED WALL SHOWER HEAD 	RP300 99Z303028	K1815126, K1818017, K1815121	70,10 €
	BH02RP300 99H309775	K1815126, K1818017, K1815121	119,20 €
	RPK225 255570	187802RPK225	70,10 €
	RP230 99Z306946	BRE187802P230, 187802RP230	37,90 €
	RP240 251322	187402RP240, BRE187402RP240	54,90 €
	RP120 242070	K1818016, K1815127	25,60 €
SOPORTE DUCHA SHOWER SUPPORT 	3544 99Z300793	1805VP2, 1805D1, 1808VM2, 1808D1, 1808VP2, 1805VM2, BREH1805VM2, BREH1808VM2, BRE1805VM2	4,20 €
SOPORTE TOMA DE AGUA WATER INTAKE SUPPORT 	3796 227490	K1818011, K1815121	51,30 €
COLUMNA TELESCOPICA TELESCOPIC COLUMN 	DN132 AAZ307070	187402RP240, BRE187402RP240	107,20 €

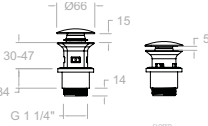
Descripción Description	Alpha SAP	Producto correspondiente Corresponding product	Precio Price
COLUMNA FIJA FIX COLUMN 	T101 AAZ307941	BRE187802P230, 187802RP230	96,40 €
TELEDUCHA HAND SHOWER 	351502SC 99Z305273	1805VP2, 1808VM2, 1808VP2, 1805VM2, BREH1805VM2, BREH1808VM2, BRE1805VM2	5,90 €
	2876BT 261595	187402RP240	25,60 €
	3713P 196674	K1818011, K1815121	14,90 €
	4716PR 99Z305013	187802RPK225	27,10 €
	3524D1 99Z306239	1805D1, 1808D1	11,70 €
TUERCA APRIETE CARTUCHO CARTRIDGE TIGHTENING NUT 	TSC354 261914	K1815126, K1815127, K1815121, 181512S	2,60 €
VOLANTE INVERSOR DIVERter WHEEL 	945100L 94Z311366	K1815126, K1815127, K1815121, 181512S	

Recomendaciones Recommendations



1219L
197106 23,30 €

Válvula de latón para desagüe sistema Click Clack para lavabos con rebosadero.
Quick Clack waste brass for sinks with overflow.



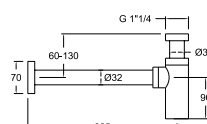
1221P
AAZ311307 13,70 €

Válvula de latón para desagüe sistema Click Clack.
Drain valve with Click Clack system.



3790
198960 62,60 €

Sifón.
Brass siphon



CR



Características Técnicas

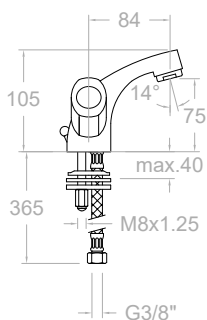
- Montura convencional 1/2" para regulación de caudal.
- Montura convencional 3/4" para regulación de caudal.
- Inversor de 2 vías para baño, automático y manual.
- Caudal a 3 bar: Lavabo, Bidé y Fregadero 12 l/min. Ducha 12 l/min). Baño 20 l/min. Nivel acústico a 3 bar: < 20 dB.
- Cromado latón: 15 micras de espesor de níquel, 0.3 micras de cromo.
- Prestaciones de confort a nivel de fidelidad, sensibilidad y constancia en la selección de la temperatura.
- Resiste presiones estáticas \leq 10 bar y golpes de ariete de 25 bar.
- Temperatura recomendada de agua caliente 55°C. Temperatura máxima de uso 65°C. Máximo 1h a 90°C.
- Presión de uso entre 1-5 bar. Recomendada 3 bar.
- Resistente al choque térmico y químico anti legionela.

Technical Characteristics

- Conventional valve 1/2" for flow regulation.
 - Conventional valve 3/4" for flow regulation.
 - 2-way automatic and manual bathroom inverter.
 - Flow rate at 3 bar: Washbasin, Bidet and Sink 12 l/min. Shower 12 l/min. Bath 20 l/min.
 - Acoustic level at 3 bars: < 20 dB.
 - Chrome-plated brass: 15 microns thick of nickel, 0.3 microns of chrome.
 - Comfortable performance as regards reliability, sensitivity and steadiness in the temperature selection.
 - It resists static pressures \leq 10 bars and water hammers at 25 bars.
 - Recommended temperature for the hot water: 55°C. Maximum working temperature: 65°C. Maximum: 1h at 90°C.
 - Working pressure between 1-5 bars, recommended: 3 bars.
 - Resistant to thermal shock and chemical anti legionella.
-







700112E6
70A306297

99,50 € ●

Eco, bimando de lavabo.
Eco, basin mixer.

700112VA9065E6 111,00 €
70A306299 ●

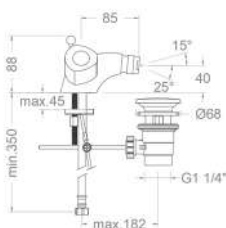
Eco, bimando de lavabo con válvula automática ABS 1/4". Ref. 906502.
Eco, two-handle basin mixer with ABS 1/4" automatic valve.
Ref. 906502



700112VA1167E6 124,40 €
70A306298 ●

Eco, bimando de lavabo con válvula automática ABS 1/4". Ref. 1167.
Eco, two-handle basin mixer with ABS 1/4" automatic valve.
Ref. 1167

Montura Head: 7800 1/2



7003E4
803232

99,50 € ●

Eco, bimando de bidé.
Eco, bidet mixer.

7003VA9065E4 111,00 €
158527 ●

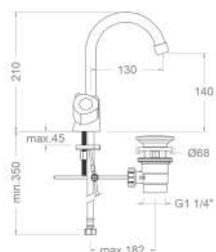
Eco, bimando de bidé con válvula automática ABS 1/4" Ref. 906502.
Eco, bidet mixer with automatic ABS 1/4" valve.
Ref. 906502



7003VA1167E4 124,40 €
162087 ●

Eco, bimando de bidé con válvula automática de latón 1/4" Ref. 1167.
Eco, bidet mixer with brass automatic 1/4" valve.
Ref. 1167

Montura Head: 5000



7010CE10E4
803189

103,20 € ●

Eco, bimando de lavabo con caño giratorio de tubo.
Eco, basin mixer with tube swivel spout.

7010CE10VA9065E4 114,60 €
158475 ●

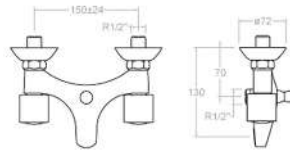
Eco, bimando de lavabo con caño giratorio de tubo y con válvula automática ABS 1/4".
Eco, basin mixer with tube swivel spout and automatic ABS 1/4" valve.
Ref. 906502.



7010CE10VA1167E4 128,30 €
162078 ●

Eco, bimando de lavabo con caño giratorio de tubo y con válvula automática de latón 1/4".
Eco, basin mixer with tube swivel spout and brass automatic 1/4" valve.
Ref. 1167

Montura Head: 5000



7006SE4
161160

118,80 €

Eco, bimando de baño- ducha sin equipo de ducha.
Eco, two-handle bath-shower without shower equipment.



Incluido · Including



7006VM2E4
70C306234

144,30 €

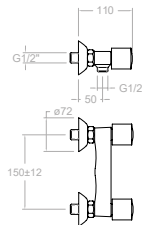
7006SE4+351502+3544+1128C

Bimando baño- ducha con monturas ceramicas y volantes de latón. Incluye equipo de ducha compuesto de rociador de mano y soporte en ABS, flexible metálico.

Bath-shower mixer with ceramic mounts and brass handles. Includes a shower set consisting of a hand shower, ABS holder, and metal hose.



Montura Head: 5000



7004SE4
156752

92,70 €

Eco, bimando de ducha sin equipo de ducha.
Eco, two-handle shower without shower equipment.



Incluido · Including



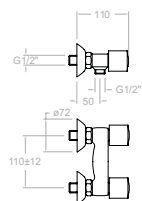
7004VM2E4
70D306235

118,20 €

7004SE4+351502+3544+1128C

Bimando ducha con monturas ceramicas y volantes de latón. Incluye equipo de ducha compuesto de rociador de mano y soporte en ABS, flexible metálico.

Shower mixer with ceramic mounts and brass handles. Includes a shower set consisting of a hand shower, ABS holder, and metal hose.

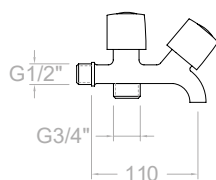


7014SE4
191526

92,90 €

Eco, bimando de ducha de 110cm sin equipo de ducha.
Eco, two-handle 110cm shower mixer without shower set.

Montura Head: 5000



5079E4A

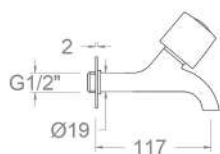
153951

62,10 €



Eco, grifo para lavadora de dos salidas para agua fría.
Eco, washing machine tap with two cold water outlets.

Montura Head: 5000



5070/12E4A

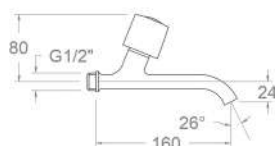
803768

38,70 €



Eco, grifo de office para agua fría.
Eco, office tap for cold water.

Montura Head: 5000



5070/17E4A

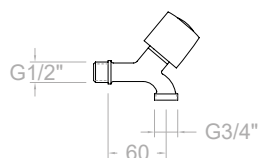
803820

45,60 €



Eco, grifo de office caño largo para agua fría.
Eco, long spout office tap for cold water.

Montura Head: 5000



5069E4A

803321

33,30 €



Eco, grifo para lavadora salida roscada 3/4 de agua fría.
Eco, washing machine faucet with threaded outlet 3/4 cold water.

5069E4R

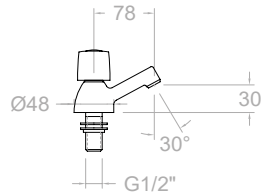
70F303235

33,30 €



Eco, grifo para lavadora salida roscada 3/4 de agua caliente.
Eco, washing machine faucet with threaded outlet 3/4 hot water.

Montura Head: 5000



7012X1E4A
253545

Eco, grifo de lavabo de agua fría.
Eco, cold water basin faucet.

39,40 €

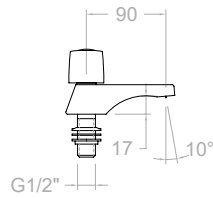


7012X1E4R
253554

Eco, grifo de lavabo de agua caliente.
Eco, hot water basin faucet.

39,40 €

Montura Head: 5000



7002X1E4A
253491

Eco, grifo de lavabo de agua fría caño recto.
Eco, straight spout cold water basin faucet.

46,20 €

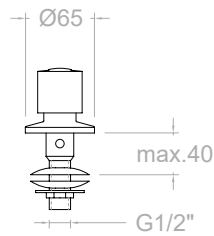


7002X1E4R
253500

Eco, grifo de lavabo de agua caliente caño recto.
Eco, straight spout hot water basin faucet.

46,20 €

Montura Head: 5000



7005X1E4A
253509

Eco, grifo de bidé de agua fría.
Eco, cold water bidet faucet.

39,40 €



7005X1E4R
253518

Eco, grifo de bidé de agua caliente.
Eco, hot water bidet faucet.

39,40 €

Montura Head: 5000



70071/2X1E4A 34,70 €
253473

Eco, llave de paso de 1/2 de agua fría.
Eco, 1/2 cold water shut-off valve.

Montura Head: 5000

70071/2X1E4R 34,70 €
253482

Eco, llave de paso de 1/2 de agua caliente.
Eco, 1/2 hot water shut-off valve.

Montura Head: 5000



70073/4X1E4A 57,30 €
253374

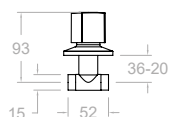
Eco, llave de paso de 3/4 de agua fría.
Eco, 3/4 cold water shut-off valve.

Montura Head: 6000

70073/4X1E4R 57,30 €
253383

Eco, llave de paso de 3/4 de agua caliente.
Eco, 3/4 hot water shut-off valve.

Montura Head: 6000



7007T15X1E4A 34,70 €
253392

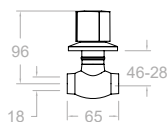
Eco, llave de paso para soldar tubo
Ø15 de agua fría.
Eco, Ø15 pipe soldering shut-off
valve for cold water.

Montura Head: 5000

7007T15X1E4R 34,70 €
253401

Eco, llave de paso para soldar tubo
Ø15 de agua caliente.
Eco, Ø15 pipe soldering shut-off
valve for hot water.

Montura Head: 5000



7007T18X1E4A 57,30 €
253410

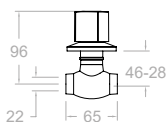
Eco, llave de paso para soldar tubo
Ø18 de agua fría.
Eco, Ø18 pipe soldering shut-off
valve for cold water.

Montura Head: 6000

7007T18X1E4R 57,30 €
253446

Eco, llave de paso para soldar tubo
Ø18 de agua caliente.
Eco, Ø18 pipe soldering shut-off
valve for hot water.

Montura Head: 6000



7007T22X1E4A 57,30 €
253455

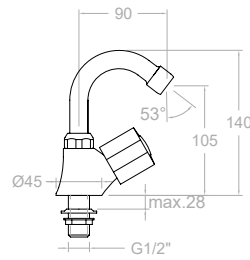
Eco, llave de paso para soldar tubo
Ø22 de agua fría.
Eco, Ø22 pipe soldering shut-off
valve for cold water.

Montura Head: 6000

7007T22X1E4R 57,30 €
253464

Eco, llave de paso para soldar tubo
Ø22 de agua caliente.
Eco, Ø22 pipe soldering shut-off
valve for hot water.

Montura Head: 6000



7028X1CE11E4A

261614

65,90 €

Eco, grifo de bidé con caño giratorio de tubo de 1 agua fría.
Eco, bidet faucet with swivel tube for cold water.



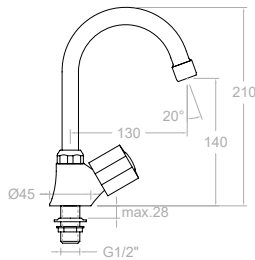
7028X1CE11E4R

261303

65,90 €

Eco, grifo de bidé con caño giratorio de tubo de 1 agua caliente.
Eco, bidet faucet with swivel tube for hot water.

Montura Head: 5000



7028X1CE10E4A

261613

65,90 €

Eco, grifo de fregadero con caño giratorio de tubo de 1 agua fría.
Eco, sink faucet with swivel tube for cold water.



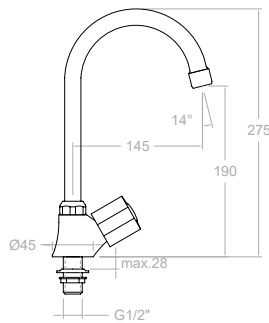
7028X1CE10E4R

261294

65,90 €

Eco, grifo de fregadero con caño giratorio de tubo de 1 agua caliente.
Eco, sink faucet with swivel tube for hot water.

Montura Head: 5000



7028X1CE08YE4A

261611

65,90 €

Eco, grifo de fregadero con caño alto giratorio de tubo de 1 agua fría.
Eco, sink faucet with high swivel tube for cold water.



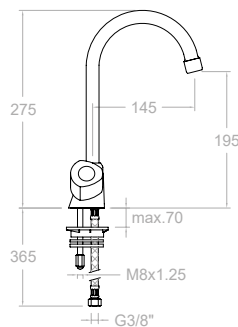
7028X1CE08YE4R

261276

65,90 €

Eco, grifo de fregadero con caño alto giratorio de tubo de 1 agua caliente.
Eco, sink faucet with high swivel tube for hot water.

Montura Head: 5000



7008CE08YE4

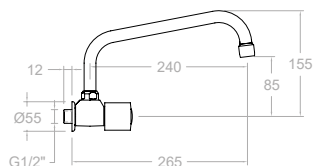
803278

101,50 €

Eco, Bimando de fregadero con caño giratorio.
Eco, sink mixer with swivel spout.



Montura Head: 5000

**7029X1CAI30E4A**

261715

64,60 €



Eco, grifo de fregadero mural con caño largo superior giratorio de tubo de 1 agua fría.

Eco, wall-mounted sink faucet with long upper swivel tube for cold water.

7029X1CAI30E4R

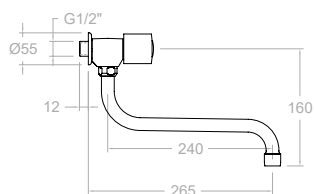
261366

64,60 €

Eco, grifo de fregadero mural con caño largo superior giratorio de tubo de 1 agua caliente.

Eco, wall-mounted sink faucet with long upper swivel tube for hot water.

Montura Head: 5000

**7029X1CB30E4A**

261717

64,60 €



Eco, grifo de fregadero mural con caño largo giratorio de tubo de 1 agua fría.

Eco, wall-mounted sink faucet with long swivel tube for cold water.

7029X1CB30E4R

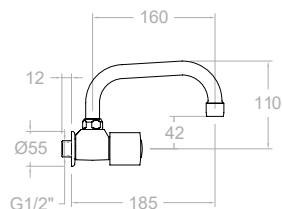
261384

64,60 €

Eco, grifo de fregadero mural con caño largo giratorio de tubo de 1 agua caliente.

Eco, wall-mounted sink faucet with long swivel tube for hot water.

Montura Head: 5000

**7029X1CA21E4A**

261711

62,50 €



Eco, grifo de fregadero mural con caño superior giratorio de tubo de 1 agua fría.

Eco, wall-mounted sink faucet with upper swivel tube for cold water.

7029X1CA21E4R

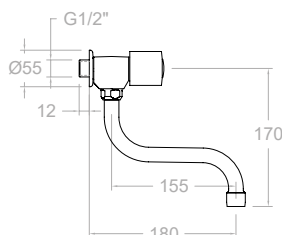
261330

62,50 €

Eco, grifo de fregadero mural con caño superior giratorio de tubo de 1 agua caliente.

Eco, wall-mounted sink faucet with upper swivel tube for hot water.

Montura Head: 5000

**7029X1CB21E4A**

261713

62,50 €



Eco, grifo de fregadero mural con caño giratorio de tubo de 1 agua fría.

Eco, wall-mounted sink faucet with swivel tube for cold water.

7029X1CB21E4R

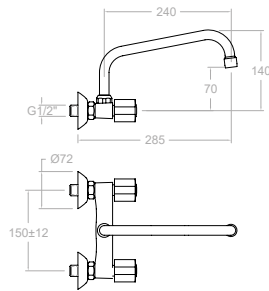
261348

62,50 €

Eco, grifo de fregadero mural con caño giratorio de tubo de 1 agua caliente.

Eco, wall-mounted sink faucet with swivel tube for hot water.

Montura Head: 5000



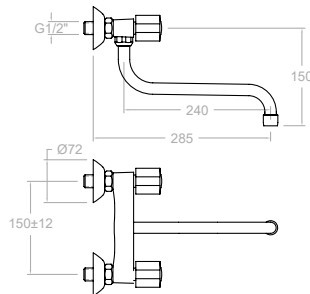
7009CAI30E4
803287

108,10 €

Eco, bimando de fregadero mural con caño largo superior inclinado giratorio.
Eco, wall-mounted sink mixer with upper inclined swivel spout.



Montura Head: 5000



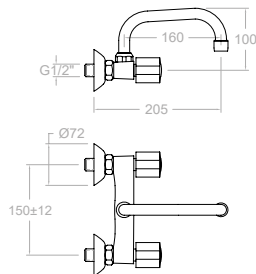
7009CB30E4
803296

108,10 €

Eco, bimando de fregadero mural con caño largo inclinado giratorio.
Eco, wall-mounted sink mixer with inclined swivel spout.



Montura Head: 5000



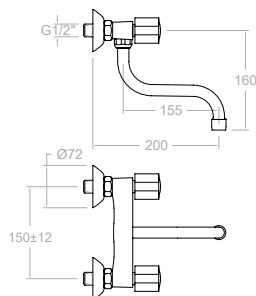
7009CA21E4
803893

104,60 €

Eco, bimando de fregadero mural con caño superior inclinado giratorio.
Eco, wall-mounted sink mixer with upper inclined swivel spout.



Montura Head: 5000



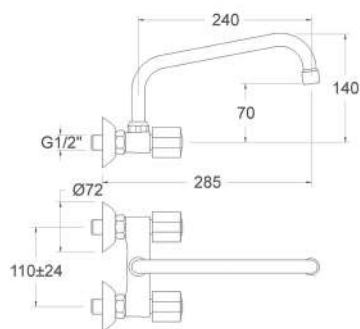
7009CB21E4
155441

104,60 €

Eco, bimando de fregadero mural con caño corto inclinado giratorio.
Eco, wall-mounted sink mixer with short inclined swivel spout.



Montura Head: 5000



7019CAI30E4

803303

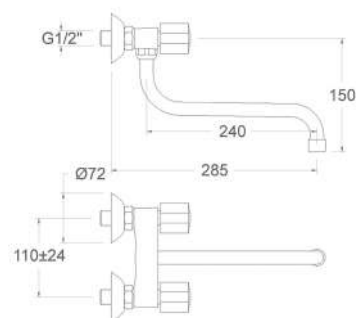
108,10 €



Eco. Bimando de fregadero mural (8,5 - 13,5cm) con caño largo superior giratorio.

Eco, wall-mounted sink mixer (8.5 - 13.5cm) with upper swivel spout.

Montura Head: 5000



7019CB30E4

803312

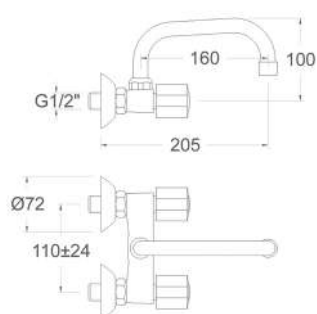
108,10 €



Eco, bimando de fregadero mural con caño giratorio.

Eco, wall-mounted sink mixer with swivel spout.

Montura Head: 5000



7019CA21E4

803964

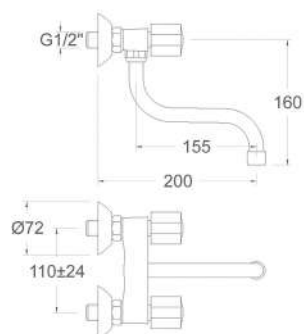
104,60 €



Eco, bimando de fregadero mural con caño superior giratorio.

Eco, wall-mounted sink mixer with upper swivel spout.

Montura Head: 5000



7019CB21E4

155502

104,60 €



Eco, bimando de fregadero mural con caño corto giratorio.

Eco, wall-mounted sink mixer with short swivel spout.









Montura Head: 5000

Listado de accesorios y recambios

En esta sección se recoge el listado de recambios asociados a los productos presentados en las páginas anteriores del catálogo. La siguiente tabla ha sido diseñada como una herramienta de consulta técnica que permite localizar con precisión el recambio correspondiente a cada producto, mediante la identificación del tipo de recambio, los códigos SAP y Alpha, el producto de referencia y su precio. El cartucho viene identificado en cada producto.

Accessories and spare parts list

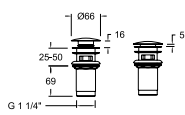
This section includes the list of spare parts associated with the products shown on the previous pages of the catalogue. The table below has been designed as a technical reference tool that allows the precise identification of the corresponding spare part for each product, by indicating the spare part type, SAP and Alpha codes, the reference product and the price. The cartridge is identified on each product.

Descripción Description	Alpha SAP	Producto correspondiente Corresponding product	Precio Price	Descripción Description	Alpha SAP	Producto correspondiente Corresponding product	Precio Price			
BOLSA DE SUJECCION FASTENERS BAG 	TP3/8X2 AAZ305358	700112VA9065E6, 700112E6	2,60	INVERSOR DIVERTER 	1575 166884	7006SE4	13,30			
CAÑO SPOUT 	CE11 228858	7028X1CE11E4R, 7028X1CE11E4A	23,30	MANGUITO CAÑO SPOUT SLEEVE 	1400 222414	7019CB21E4, 7028X1CE10E4R, 7028X1CE11E4R, 7029X1CA21E4R, 7029X1CB21E4R, 7028X1CE11E4A, 7029X1CB21E4A, 7010CE10E4, 7028X1CE08YE4R, 7010CE10VA9065E4, 7028X1CE10E4A, 7010CE10VA1167E4	5,20			
	CB21 226284	7019CB21E4, 7029X1CB21E4A, 7009CB21E4	23,40			7019CB21E4, 7028X1CE10E4R, 7028X1CE11E4R, 7029X1CA21E4R, 7029X1CB21E4R, 7028X1CE11E4A, 7029X1CB21E4A, 7010CE10E4, 7028X1CE08YE4R, 7010CE10VA9065E4, 7029X1CB30E4A, 7028X1CE10E4A, 7029X1CA21E4A, 7010CE10VA1167E4, 7019CA21E4, 7029X1CAI30E4R, 7029X1CB30E4R, 7009CA21E4, 7009CB21E4, 7008CE08YE4, 7019CB30E4, 7028X1CE08YE4A, 7029X1CAI30E4A, 7009CB30E4, 7019CAI30E4, 7009CAI30E4				
	CE10 216744	7028X1CE10E4R, 7010CE10E4, 7010CE10VA9065E4, 7028X1CE10E4A, 7010CE10VA1167E4	25,30			7019CB21E4, 7003VA9065E4, 7006SE4, 7003VA1167E4, 7028X1CE10E4R, 7028X1CE11E4R, 7029X1CA21E4R, 7029X1CB21E4R, 7010CE10E4, 7003E4, 7012X1E4R, 7028X1CE08YE4R, 7010CE10VA9065E4, 7004SE4, 7010CE10VA1167E4, 7019CA21E4, 7005X1E4R, 7002X1E4R, 7002X1E4A, 7029X1CAI30E4R, 7029X1CB30E4R, 7005X1E4A, 7008CE08YE4, 7019CB30E4, 7012X1E4A, 7019CAI30E4, 700112E6				
	CE08Y 251799	7028X1CE08YE4R, 7008CE08YE4, 7028X1CE08YE4A	33,30			PORTACADENILLA CHAIN HOLDER 	PC 173022	7019CB21E4, 7006SE4, 7004SE4, 7019CA21E4, 7009CA21E4, 7009CB21E4, 7019CB30E4, 7009CB30E4, 7019CAI30E4, 7009CAI30E4	0,60	
	CAI30 216753	7029X1CAI30E4R, 7029X1CAI30E4A, 7019CAI30E4, 7009CAI30E4	28,50			RACOR DUCHA SHOWER FITTING 	RD01P 242106	7004SE4	6,70	
	CA21 216771	7029X1CA21E4R, 7029X1CA21E4A, 7019CA21E4, 7009CA21E4	23,40							
	CB30 216762	7029X1CB30E4A, 7029X1CB30E4R, 7019CB30E4, 7009CB30E4	28,50							
EXCENTRICA ECCENTRIC 	E1/23/4 160248	7019CB21E4, 7006SE4, 7004SE4, 7019CA21E4, 7009CA21E4, 7009CB21E4, 7019CB30E4, 7009CB30E4, 7019CAI30E4, 7009CAI30E4	7,90							
FLORON ESCUTCHEON 	1325 167127	7019CB21E4, 7006SE4, 7004SE4, 7019CA21E4, 7009CA21E4, 7009CB21E4, 7019CB30E4, 7009CB30E4, 7019CAI30E4, 7009CAI30E4	5,20							
	1324 182094	7019CB21E4, 7006SE4, 7004SE4, 7019CA21E4, 7009CA21E4, 7009CB21E4, 7019CB30E4, 7009CB30E4, 7019CAI30E4, 7009CAI30E4	11,80							
	1170 154013	70073/4X1E4R, 70073/4X1E4A, 70071/2X1E4R, 70071/2X1E4A, 7005X1E4R, 5069E4A, 5070/17E4A, 7005X1E4A	12,50							

Descripción Description	Alpha SAP	Producto correspondiente Corresponding product	Precio Price
ROMPECHORROS BREAKERS	ROME16 AAZ301171	7002X1E4R, 7002X1E4A	1,40
TUERCA DE ASIENTO SEAT NUT	T3/4 160220	7019CB21E4, 7006SE4, 7004SE4, 7019CA21E4, 7009CA21E4, 7009CB21E4, 7019CB30E4, 7009CB30E4, 7019CAI30E4, 7009CAI30E4	3,60

Descripción Description	Alpha SAP	Producto correspondiente Corresponding product	Precio Price
VALVULA VALVE	1167 108430	7003VA9065E4, 7003VA1167E4, 7003E4	20,00
	9065 139905	7003VA9065E4, 7003VA1167E4, 7003E4	6,60
VARILLA V.A. DIPSTIK	9072 208257	700112VA9065E6	5,70
VOLANTE WHEEL	VOE6R 70Z312861	700112E6	14,00
	VOE6A 70Z312860	700112E6	14,00

Recomendaciones Recommendations

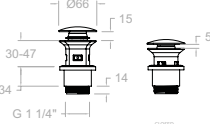


1219L
197106

23,30 €

Válvula de latón para desagüe sistema Click Clack para lavabos con rebosadero.

Quick Clack waste brass for sinks with overflow.



1221P
AAZ311307

13,70 €

Válvula de latón para desagüe sistema Click Clack.

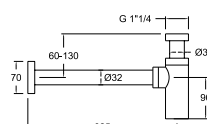
Drain valve with Click Clack system.



3790
198960

62,60 €

Sifón.
Brass siphon





Características Técnicas

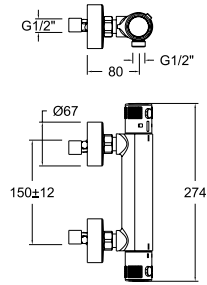
- Cartucho termostático con Sistema Hot Block de seguridad antiquemaduras y Sistema Termostop de bloqueo de la temperatura a 38°C.
- Montura cerámica 1/2" para regulación de caudal.
- Distribuidor de 2 vías con regulación de caudal y cierre.
- Caudal 3 bares: rociador 12 l/min, teleducha 12 l/min. Nivel acústico a 3 bar: < 20 dB.
- Cromado latón: 15 micras de espesor de níquel, 0.3 micras de cromo.
- Prestaciones de confort a nivel de fidelidad, sensibilidad y constancia en la selección de la temperatura.
- Resiste presiones estáticas \leq 10 bar y golpes de ariete de 25 bar.
- Temperatura recomendada de agua caliente 55°C. Temperatura máxima de uso 65°C. Máximo 1h a 90°C.
- Presión de uso entre 1-5 bar. Recomendada 3 bar.
- Resistente al choque térmico y químico anti legionela.
- Ánodo de sacrificio anticorrosión de zinc-magnesio.

Technical Characteristics

- Thermostatic cartridge with Hot Block anti-burn system and Termostop temperature blocking system at 38°C.
 - Ceramic valve 1/2" for flow regulation.
 - 2-way diverter, with flow regulation and cut-off system.
 - Flow rate at 3 bar: Shower 12 l/min. Bath 12 l/min.
 - Acoustic level at 3 bars: < 20 dB.
 - Chrome-plated brass: 15 microns thick of nickel, 0.3 microns of chrome.
 - Comfortable performance as regards reliability, sensitivity and steadiness in the temperature selection.
 - It resists static pressures \leq 10 bars and water hammers at 25 bars.
 - Recommended temperature for the hot water: 55°C. Maximum working temperature: 65°C. Maximum: 1h at 90°C.
 - Working pressure between 1-5 bars, recommended: 3 bars.
 - Resistant to thermal shock and chemical anti legionella.
 - Zinc-magnesium anti-corrosion sacrificial anode.
-







963402S 149,70 €
96D303541 ●

963402SNM 224,50 €
96D308059 ●

Termotech, termostático de ducha con equipo de ducha.
Termotech, thermostatic shower with shower set.

CX963402SX6 880,24 €
96G304820 ●

CX963402SNMX6 1.320,10 €
96G309103 ●

Termotech, 6 und. termostática.
Termotech, 6 units. Thermostatic shower without shower set.

Incluido · Including



963402P1 191,50 €
96D304748 ●
963402S-3525P1+3726+1128C

963402D3NM 202,30 €
96D311464 ●
963402SNM+2879D3NM+3726NM+2475CNM

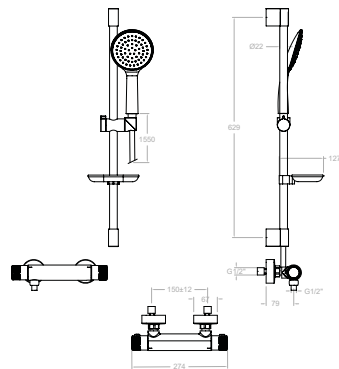
Termotech, termostático de ducha con equipo de ducha.
Termotech, thermostatic shower with shower set.

CX963402P1X6 1.126,00 €
96G304749 ●
963402S-3525P1+3726+1128C

CX963402D3NMX6 1.189,50 €
96G311465 ●

Termotech, 6 unidades. Termostático de ducha con equipo de ducha.
Termotech, 6 units. Thermostatic shower with shower set.

Cartucho Cartridge: 1703T+1700C 1/2"



969402P1 219,80 €
96D304750 ●
963402S+982402S+3525P1+1128C

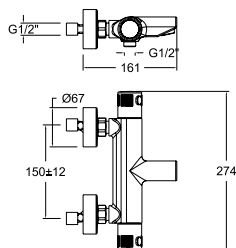
Termotech, termostático de ducha con equipo de ducha.
Termotech, thermostatic shower with shower set.

BX969402P1 1.279,20 €
96G304769 ●
963402S+982402S+3525P1+1128C

Termotech, box palet, 6 unidades. Termostático de ducha con equipo de ducha.
Termotech, box palet, 6 units. Thermostatic shower with shower set.

Cartucho Cartridge: 1703T+1700C 1/2"





963901S

96C302243

158,80 €



963901SNM

96C311466

238,10 €



Termotech, termostático de baño-ducha, sin equipo de ducha.
Termotech, thermostatic bath-shower mixer.



Incluido · Including



963901P1

96C304819

963901S+3525P1+3726+1128C

196,80 €



963901D3NM

96C311467

963901SNM+2879D3NM+3726NM+2475CNM

202,35 €

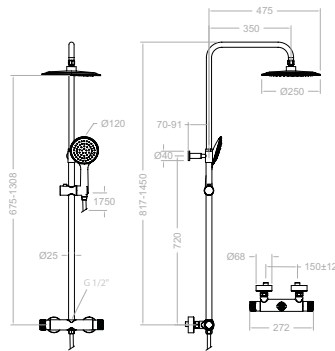


Termotech, termostático de baño-ducha con equipo de ducha.
Termotech, thermostatic bath-shower mixer with shower equipment.

Termotech, thermostatic bath-shower mixer with shower equipment.



Cartucho Cartridge: 1703T + 4000



965402RP240 392,30 €

96D304772
961202S+DN132D+RP240+3525P1+1125C

965402RP240NM 604,80 €

96D304775
961202SNM+DN132DNM+RP240NM+2879D3NM+2476CNM

Termotech, columna de ducha telescópica termostática con rociador ABS de Ø240mm.

Termotech, thermostatic telescopic shower head with ABS shower head Ø230mm.

Cartucho Cartridge: 1703T+4000



BX965402RP240 1.902,70 €

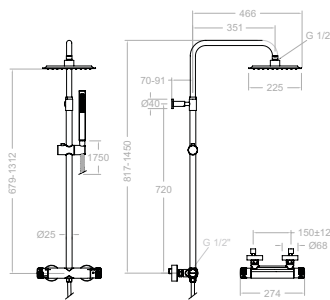
96G304788

BX965402RP240NM 2.933,30 €

96G304799

Termotech, box palet, 5 unidades.

Termotech, box palet, 5 units.



965402RPK225 434,40 €

96D308205
961202S+DN132D+RPK225+4716PR+2471C

965402RPK225NM 651,80 €

96D308207
961202SNM+DN132DNM+RPK225NM+4716PRNM+2475CNM

Termotech, columna de ducha telescópica termostática.

Termotech, thermostatic telescopic shower column.

Cartucho Cartridge: 1703T+4000



BX965402RPK225 2.158,80 €

96G308206

BX965402RPK225NM 3.161,20 €

96G308208

Termotech, box palet, 5 unidades.

Termotech, box palet, 5 units.



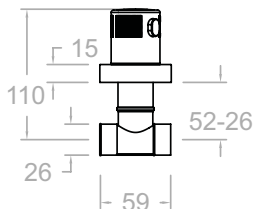
9607011/2X1 26,70 €

96F312608

9607011/2X1NM 38,60 €

96F312610

Termotech, llave de paso de 1/2", para agua fría, caliente o neutra.
Termotech, 1/2" shut-off valve, for cold, hot or room-temperature water.



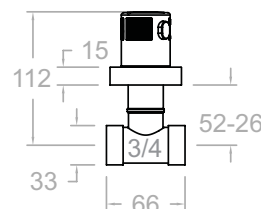
9607013/4X1 26,70 €

96F312609

9607013/4X1NM 40,00 €

96F312611

Termotech, llave de paso de 3/4", para agua fría, caliente o neutra.
Termotech, 3/4" shut-off valve, for cold, hot or room-temperature water.





MONOTECH

Nuestro sistema patentado monocontrol es sinónimo de innovación, versatilidad y confort, diseñado por nuestro departamento de I+D, siendo un gran logro tecnológico de **ramonsoler**.

Una de las características más destacadas de este revolucionario sistema es su cartucho mezclador de agua fría y caliente que, además, es intercambiable en todos los cuerpos de grifería termostática de **ramonsoler**. Esta funcionalidad permite una transformación sencilla y rápida del sistema termostático al sistema monocontrol.

Our patented monocontrol system is synonymous with innovation, versatility and comfort, designed by our I+D department, being a great technological achievement of **ramonsoler**.

One of the most outstanding features of this revolutionary system is its hot and cold water mixing cartridge, is interchangeable in all **ramonsoler** thermostatic faucet bodies. This functionality allows a simple and fast transformation from thermostatic to monocontrol system.

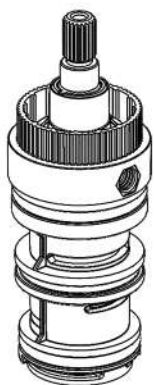
CARTUCHO MEZCLADOR DE AGUA FRÍA Y CALIENTE HOT AND COLD WATER MIXING CARTRIDGE



El sistema monocontrol se enfoca en la facilidad de uso y, a su vez, incorpora una avanzada tecnología antica, diseñada específicamente para prevenir la acumulación de calcio y otros depósitos minerales.

The monocontrol system focuses on ease of use while incorporating advanced anti-scale technology, specifically designed to prevent the accumulation of calcium and other mineral deposits.

Cartuchos intercambiables Exchangeable cartridges



Cartucho monocontrol
Monocontrol cartridge



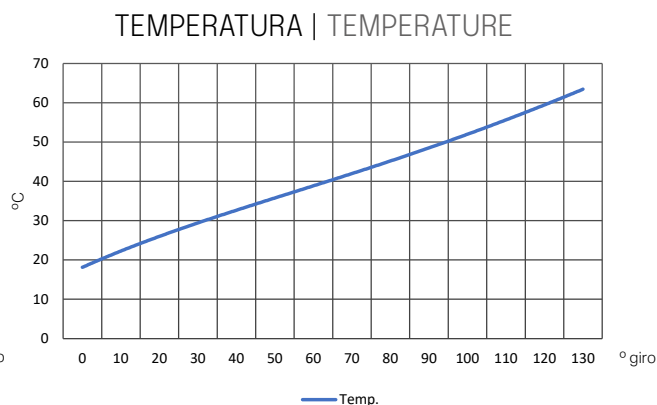
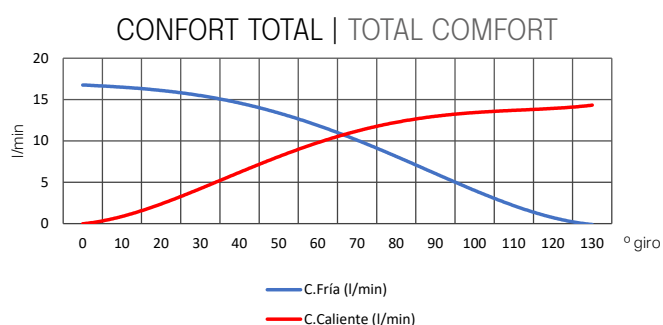
Cartucho termostático
Thermostatic cartridge

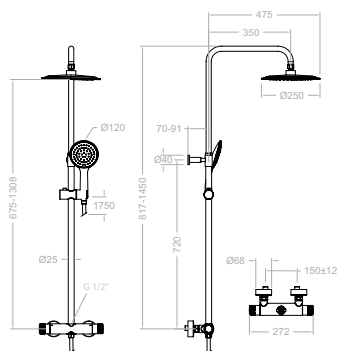
Su cartucho cuenta con un diseño que no requiere filtros, lo que garantiza un funcionamiento fiable y sin complicaciones. Gracias a esta solución, garantizamos un rendimiento duradero y fiable del sistema, incluso en condiciones extremas, como altas diferencias de temperatura y presión en el suministro de agua.

Its cartridge design is filter-free, ensuring reliable and trouble-free operation. Thanks to this solution, we guarantee long-lasting and reliable system performance, even under extreme conditions such as high temperature and pressure differences in the water supply.

Además, nuestro sistema es completamente funcional en instalaciones que presentan entradas de aguas invertidas. Esto garantiza que los usuarios experimenten siempre el máximo confort de uso, sin importar las particularidades de su instalación.

In addition, our system is fully functional in installations with inverted water inlets. This ensures that users always experience maximum user comfort, regardless of the particularities of their installation.





974401RP240

370,00 €

97D304876
971301S+DN132D+RP240+3525P1+1125C

974401RP240NM

555,00 €

97D307131
971301SNM+DN132DNM+RP240NM+2879D3NM+2476CNM

Monotech, columna de ducha telescópica termostática con rociador ABS de Ø240mm.

Monotech, thermostatic telescopic shower head with ABS shower head Ø240mm.

BX974401RP240

1.813,00 €

97G304895

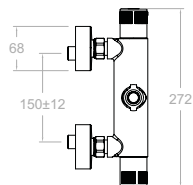
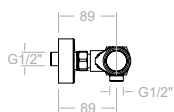
BX974401RP240NM

2.719,50 €

97G308057

Termotech, box palet, 5 unidades.

Termotech, box palet, 5 units.



971301S

171,90 €

97D304906

971301SNM

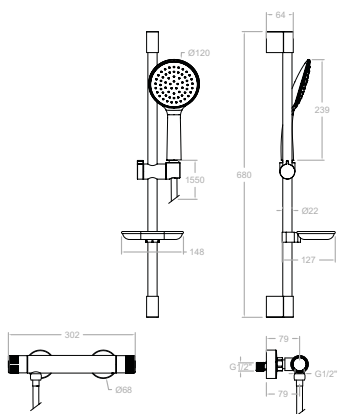
257,90 €

97D308058

Monotech, termostático de ducha.

Monotech, thermostatic mixer.

Cartucho Cartridge: 1700MC + 4000



979411P1

178,40 €

97D304784
971411S+982402S+3525P1+1128C

Monotech, termostático de ducha con equipo de ducha.

Monotech, thermostatic shower with shower set.

BX979411P1

1.049,00 €

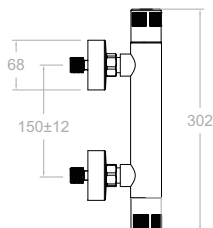
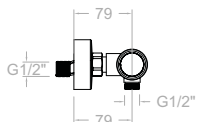
97G304778
971411S+982402S+3525P1+1128C

Termotech, box palet, 6 unidades.

Termotech, box palet, 6 units.



Cartucho Cartridge: 1700MC + 1700C 1/2"



Incluido - Including



971411S
97D304779

111,20 €



971411SNM
97D304928

166,90 €



Monotech, termostático de ducha.
Monotech, thermostatic mixer, without shower set.

CX971411SX6
97G304780

647,20 €



CX971411SNMX6
97G304929

971,40 €



Monotech, monocontrol de ducha sin equipo de ducha.
Monotech, monocontrol shower without shower set.

971411P1
97D304782

149,20 €



971411S+3525P1+3726+1128C

971411D3NM
97D304930

223,80 €



971411SNM+2879D3NM+3726NM+2476CNM

Monotech, termostático de ducha con equipo de ducha.
Monotech, thermostatic shower with shower set.

Cartucho Cartridge: 1700MC +1700C 1/2"

CX971411P1X6
97G304783

868,30 €



(971411S+3525P1+3726+1128C) x6

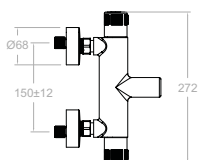
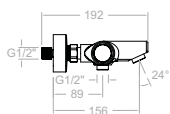
CX971411D3NMX6
97G304934

1.315,90 €



(971411SNM+2879D3NM+3726NM+2475CNM) x6

Monotech, termostática con equipo de ducha.
Monotech, thermostatic shower with shower set.



Incluido - Including



972501S
97C304859

148,30 €



972501SNM
97C305626

222,50 €



Monotech, termostático baño- ducha.
Monotech, monocontrol bath-shower mixer, without shower set.

972501P1
97C304866

186,30 €



972501S+3525P1+3726+1128C

972501D3NM
97C305789

288,20 €



972501SNM+2879D3NM+3726NM+2475CNM

Monotech, termostático de baño- ducha con equipo de ducha.
Monotech, thermostatic bath-shower mixer with shower equipment.






Cartucho Cartridge: 1700MC + 4000

Listado de accesorios y recambios

En esta sección se recoge el listado de recambios asociados a los productos presentados en las páginas anteriores del catálogo. La siguiente tabla ha sido diseñada como una herramienta de consulta técnica que permite localizar con precisión el recambio correspondiente a cada producto, mediante la identificación del tipo de recambio, los códigos SAP y Alpha, el producto de referencia y su precio. El cartucho viene identificado en cada producto.

Accessories and spare parts list

This section includes the list of spare parts associated with the products shown on the previous pages of the catalogue. The table below has been designed as a technical reference tool that allows the precise identification of the corresponding spare part for each product, by indicating the spare part type, SAP and Alpha codes, the reference product and the price. The cartridge is identified on each product.

Descripción Description	Alpha SAP	Producto correspondiente Corresponding product	Precio Price
ASIENTO SEAT 	AGT102NM AAZ304271	961202SNM, 965402RPK225NM	15,60 €
CARTUCHO CARTRIDGE 	4000 210849	961201S, 963901S, 961202SNM, 961202S, BRE963901NL, BRE963901S, 965402RPK225NM, 965402RPK225	30,20 €
	1703T AAZ302240	963401NL, 961201S, 963402S, 963401S, 963901S, 961202SNM, 961202S, BRE963901NL, BRE963901S, BRE963402BT, 965402RPK225NM, 965402RPK225	103,50 €
COLUMNA FIJA FIX COLUMN 	T100D AAZ301684	964801RP200NF	136,50 €
COLUMNA TELESCÓPICA TELESCOPIC COLUMN 	DN132DNM AAZ306724	965402RPK225NM	160,80 €
	DN132D AAZ306723	965402RPK225	107,20 €
CUERPO GRAN DUCHA BIG SHOWER BODY 	961201S 96D302609	964801RP200NF	208,30 €
EXCÉNTRICA ECCENTRIC 	E1/23/4ST 160257	961202SNM, 961202S, 965402RPK225NM, 965402RPK225	7,90 €

Descripción Description	Alpha SAP	Producto correspondiente Corresponding product	Precio Price
FLORON ESCUTCHEON 	1323NM AAZ303192	961202SNM, 965402RPK225NM	11,80 €
	1323 220749	961201S, 963401S, 961202S, BRE963901NL, BRE963901S, BRE963401T1, 965402RPK225	6,70 €
FLORON ESCUTCHEON 	1326 210660	961202S, 965402RPK225	14,80 €
	1326NF AAZ302187	963401NL, 961201S, 963402S, 963401S, 963901S, BRE963901NL, BRE963901S, BRE963401T1, BRE963402S, BRE963402BT	14,80 €
	1326NM AAZ303195	961202SNM, 965402RPK225NM	26,90 €
JUNTA JOINT 	BJDN132D AAZ307894	965402RPK225NM, 965402RPK225	8,90 €
LIMITADOR LIMITER 	LC1208 AAZ307910	965402RPK225NM, 965402RPK225	5,20 €
	LC1212 AAZ310503	965402RPK225NM, 965402RPK225	5,20 €
	ARD+C8 210111	BRE963901NL, BRE963901S, BRE963401T1, BRE963402S, BRE963402BT	5,20 €
	ALT5 261920	963401NL, 961201S, 963402S, 963401S, 963901S, 961202SNM, 961202S, BRE963901NL, BRE963901S, BRE963401T1, BRE963402S, BRE963402BT, 965402RPK225NM, 965402RPK225	3,60 €
MONTURA HEADWORK 	1700C1/2 184308	963401NL, 963402S, 963401S, BRE963401T1, BRE963402S, BRE963402BT	16,50 €
RACOR DUCHA SHOWER FITTING 	RD09M AAZ302194	963401NL, 963402S, 963401S, BRE963401T1, BRE963402S, BRE963402BT	21,80 €
	RD10M AAZ302649	961201S, 963901S	21,80 €

Descripción Description	Alpha SAP	Producto correspondiente Corresponding product	Precio Price
SOPORTE DUCHA SHOWER SUPPORT 	SD25 AAZ306948	965402RPK225	12,30 €
	3726 196701	BRE963401T1	8,50 €
	SFT25L55 AAZ307401	965402RPK225	37,70 €
	SFDN132D AAZ307406	965402RPK225	36,70 €
	SFT25L55NM AAZ307405	965402RPK225NM	56,50 €
	SD25NM AAZ306949	965402RPK225NM	21,20 €
	SFDN132DNM AAZ307407	965402RPK225NM	55,00 €
TUERCA APRIETE CARTUCHO CARTRIDGE TIGHTENING NUT 	TSC354 261914	961202SNM, 961202S, 965402RPK225NM, 965402RPK225	2,60 €
TUERCA DE ASIENTO SEAT NUT 	T3/4NM AAZ305675	961202SNM, 965402RPK225NM	21,00 €
	T3/4 160220	963401NL, 961201S, 963402S, 963401S, 963901S, 961202S, BRE963901NL, BRE963901S, BRE963401T1, BRE963402S, BRE963402BT, 965402RPK225	3,60 €

Descripción Description	Alpha SAP	Producto correspondiente Corresponding product	Precio Price
ASIENTO SEAT 	AGTI02NM AAZ304271	971411SNM, 971411D3NM	15,60 €
CARTUCHO CARTRIDGE 	1700MC AAZ311616	971411P1, 971411S, 971411SNM, 971411D3NM	36,10 €
EXCENTRICA ECCENTRIC 	E1/23/4 160248	971411P1, 971411S, 971411SNM, 971411D3NM	7,90 €
FLORON ESCUTCHEON 	1323 220749	971411P1, 971411S	6,70 €
	1323NM AAZ303192	971411SNM, 971411D3NM	11,80 €
FLORON ESCUTCHEON 	1326NM AAZ303195	971411SNM, 971411D3NM	26,90 €
	1326 210660	971411P1, 971411S	14,80 €
MONTURA HEADWORK 	1700C1/2 184308	971411P1, 971411S, 971411SNM, 971411D3NM	16,50 €
SOPORTE DUCHA SHOWER SUPPORT 	3726NM 99Z304940	971411D3NM	13,30 €
	3726 196701	971411P1	8,50 €
TELEDUCHA HAND SHOWER 	2879D3NM 99Z306951	971411D3NM	15,80 €
	3525P1 99Z306950	971411P1	14,50 €
TUERCA DE ASIENTO SEAT NUT 	T3/4NM AAZ305675	971411SNM, 971411D3NM	21,00 €
	T3/4 160220	971411P1, 971411S	3,60 €



Características Técnicas

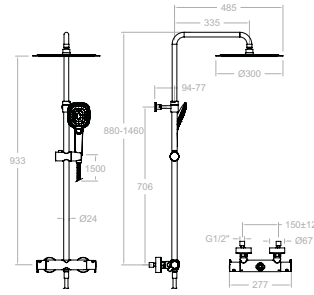
- Cartucho monomando cerámico Ø35 mm.
- Cartucho monomando con Sistema Termostop Block de limitación de la temperatura máxima del agua caliente, Sistema de ahorro de agua S2 mediante la apertura de la manecilla en dos fases.
- Distribuidor de 2 vías, sin regulación de caudal y sin cierre.
- Distribuidor de 3 vías, sin regulación de caudal y sin cierre.
- Cartucho termostático con Sistema Hot Block de seguridad antiquemaduras y Sistema Termostop de bloqueo de la temperatura a 38°C.
- Montura cerámica 1/2" para regulación de caudal.
- Montura cerámica 3/4" para regulación de caudal.
- Distribuidor de 2 vías con regulación de caudal y cierre.
- Caudal a 3 bar: Ducha 12 l/min. Baño 20 l/min. Nivel acústico a 3 bar: < 20 dB.
- Cromado latón: 15 micras de espesor de níquel, 0,3 micras de cromo.
- Prestaciones de confort a nivel de fidelidad, sensibilidad y constancia en la selección de la temperatura.
- Resiste presiones estáticas ≤ 10 bar y golpes de ariete de 25 bar.
- Temperatura recomendada de agua caliente 55°C. Temperatura máxima de uso 65°C. Máximo 1h a 90°C.
- Presión de uso entre 1-5 bar. Recomendada 3 bar.
- Resistente al choque térmico y químico anti legionela.
- Ánodo de sacrificio anticorrosión de zinc-magnesio.

Technical Characteristics

- Single-lever ceramic cartridge Ø35 mm.
- Single-lever mixer cartridge with Termostop Block system for limiting the maximum hot water temperature, S2 water-saving system by opening the handle in two stages.
- 2-way diverter without flow regulation and without cut-off system.
- 3-way diverter, without flow regulation and without cut-off system.
- Thermostatic cartridge with Hot Block anti-burn system and Termostop temperature blocking system at 38°C.
- Ceramic valve 1/2" for flow regulation.
- Ceramic valve 3/4" for flow regulation.
- 2-way diverter, with flow regulation and cut-off system.
- Flow rate at 3 bar: Shower 12 l/min. Bath 20 l/min.
- Acoustic level at 3 bars: < 20 dB.
- Chrome-plated brass: 15 microns thick of nickel, 0.3 microns of chrome.
- Comfortable performance as regards reliability, sensitivity and steadiness in the temperature selection.
- It resists static pressures ≤ 10 bars and water hammers at 25 bars.
- Recommended temperature for the hot water: 55°C. Maximum working temperature: 65°C. Maximum: 1h at 90°C.
- Working pressure between 1-5 bars, recommended: 3 bars.
- Resistant to thermal shock and chemical anti legionella.
- Zinc-magnesium anti-corrosion sacrificial anode.







945412Q3RP300 467,90 €

94D309399
941202S+DN132D+RP300+4914Q3+2478C

945412Q3RP300NM 706,70 €

94D309400
941202SNM+DN132DNM+RP300NM+4914Q3NM+2475CNM

945412Q3RM300OC 873,30 € **N**

94D311954
941202SOC+DN132DOC+RM300OC+4914Q3OC+2475COC

945412Q3RM300CUC 873,30 € **N**

94D311258
941202SCUC+DN132DCUC+RM300CUC+4914Q3CUC+2475CCUC

945412Q3RM300GR 873,30 € **N**

94D311259
941202SGR+DN132DGR+RM300GR+4914Q3GR+2475CGR

Blautherm, columna de ducha telescópica termostática con rociador de Ø300mm.

Blautherm, telescopic shower column thermostatic with Ø300mm shower head.



BX945412Q3RP300 2.600,20 €

94G309401

BX945412Q3RP300NM 3.900,30 €

94G309402

BX945412Q3RM300OC 4.235,50 € **N**

94G311963

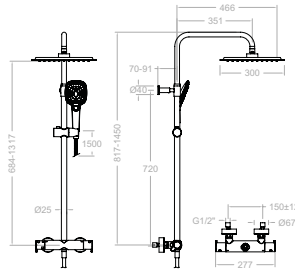
BX945412Q3RM300CUC 4.235,50 € **N**

94G311357

BX945412Q3RM300GR 4.235,50 € **N**

94G311358

Blautherm, box palet 5 ud columnas de ducha.
Blautherm, box pallet 5 pcs shower columns.



945412RPK300 468,00 €

94D307344
941202S+DN132D+RPK300+4914Q3+2478C

945412RPK300NM 706,80 €

94D307345
941202SNM+DN132DNM+RPK300NM+4914Q3NM+2475CNM

945412RK300OC 1.065,00 € **N**

94D311972
941202SOC+DN132DOC+RK300OC+4914Q3OC+2475COC

945412RK300CUC 1.065,00 € **N**

94D311260
941202SCUC+DN132DCUC+RK300CUC+4914Q3CUC+2475CCUC

945412RK300GR 1.065,00 € **N**

94D311261
941202SGR+DN132DGR+RK300GR+4914Q3GR+2475GR

Blautherm, columna de ducha telescópica termostática con rociador cuadrado de 300mm.

Blautherm, telescopic shower column thermostatic with 300mm shower head.



BX945412RPK300 2.659,30 €

94G307823

BX945412RPK300NM 3.988,90 €

94G307824

BX945412RK300OC 5.165,40 € **N**

94G311985

BX945412RK300CUC 5.165,40 € **N**

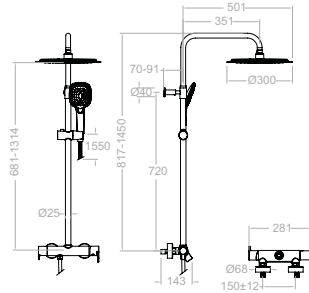
94G311359

BX945412RK300GR 5.165,40 € **N**

94G311360

Blautherm, box palet 5 ud columnas de ducha.

Blautherm, box pallet 5 pcs shower columns.



937415RP300

94D308931

932805S+DN132D+RP300+4914Q3+1128C

419,80 €



937415RP300NM

94D308927

932805SNM+DN132DNM+RP300NM+4914Q3NM+2475CNM

644,10 €

937415RM300OC

94D311955

932805SOC+DN132DOC+RM300OC+4914Q3OC+2475COC

801,50 € **N**

937415RM300CUC

94D311262

932805SCUC+DN132DCUC+RM300CUC+4914Q3CUC+2475CCUC

801,50 € **N**

937415RM300GR

94D311264

932805SGR+DN132DGR+RM300GR+4914Q3GR+2475CGR

801,50 € **N**

Blautherm, columna de ducha telescópica monomando con rociador de Ø300mm.

Blautherm, telescopic shower column mixer shower head Ø300mm.



BX937415RP300

94G308855

2.125,60 €

BX937415RP300NM

94G308933

3.188,50 €

BX937415RM300OC

94G311964

3.887,50 € **N**

BX937415RM300CUC

94G311267

3.887,50 € **N**

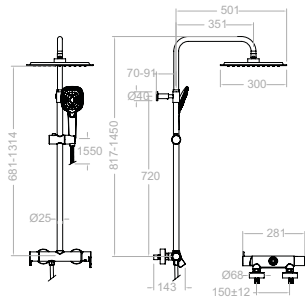
BX937415RM300GR

94G311268

3.887,50 € **N**

Blautherm, box palet 5 ud columnas de ducha.

Blautherm, box pallet 5 pcs shower columns.



937415RPK300

94D308884

932805S+DN132D+RPK300+4914Q3+1128C

419,90 €



937415RPK300NM

94D308929

932805SNM+DN132DNM+RPK300NM+4914Q3NM+2475CNM

644,20 €



937415RK300OC

94D311973

932805SOC+DN132DOC+RK300OC+4914Q3OC+2475COC

993,30 € **N**



937415RK300CUC

94D311265

932805SCUC+DN132DCUC+RK300CUC+4914Q3CUC+2475CCUC

993,30 € **N**



937415RK300GR

94D311266

932805SGR+DN132DGR+RK300GR+4914Q3GR+2475CGR

993,30 € **N**



Blautherm, columna de ducha telescópica monmando, rociador 300mm.

Blautherm, telescopic shower column mixer shower head 300mm.



BX937415RPK300

94G308856

2.188,20 €



BX937415RPK300NM

94G308935

3.282,30 €



BX937415RK300OC

94G311986

4.817,40 € **N**



BX937415RK300CUC

94G311269

4.817,40 € **N**



BX937415RK300GR

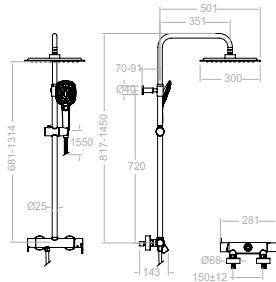
94G311270

4.817,40 € **N**



Blautherm, box pallet 5 ud columnas de ducha.

Blautherm, box pallet 5 pcs shower columns.



935613RP300

94C311232

9346S-DN132D02-T18-IDP16-RP300-4914Q3-2471C

854,20 €



935613RP300NM

94C311233

9346SNM-DN132D02NM-T18NM-IDP16NM-RP300NM-4914Q3NM-2475CNM

1.281,40 €

935613RM300OC

94C311951

9346SOC-DN132D02OC-T18OC-IDP16OC-RM300OC-4914Q3OC-2475COC

1.452,30 € **N**

935613RM300CUC

94C311235

9346SCUC-DN132D02CUC-T18CUC-IDP16CUC-RM300CUC-4914Q3CUC-2475CCUC

1.452,30 € **N**

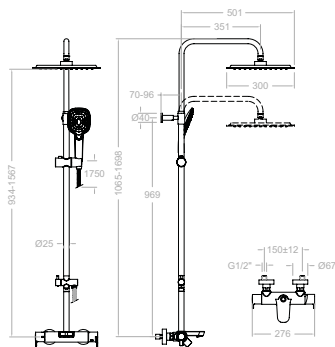
935613RM300GR

94C311237

9346SGR-DN132D02GR-T18GR-IDP16GR-RM300GR-4914Q3GR-2475CGR

1.452,30 € **N**

Blautherm, columna de baño-ducha telescópica monomando, rociador de Ø300mm.
Blautherm, telescopic bath-shower column mixer shower head Ø300mm.



935612RPK300

94C308568

9346S-DN132D02-T18-IDP16-RPK300-4914Q3-2471C

879,90 €



935612RPK300NM

94C308569

9346SNM-DN132D02NM-T18NM-IDP16NM-RPK300NM-4914Q3NM-2475CNM

1.319,80 €

935612RK300OC

94C311969

9346SOC-DN132D02OC-T18OC-IDP16OC-RK300OC-4914Q3OC-2475COC

1.495,80 € **N**

935612RK300CUC

94C311247

9346SCUC-DN132D02CUC-T18CUC-IDP16CUC-RK300CUC-4914Q3CUC-2471CCUC

1.495,80 € **N**

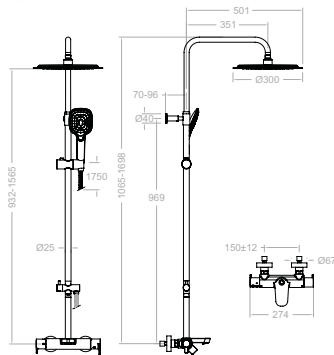
935612RK300GR

94C311248

9346SGR-DN132D02GR-T18GR-IDP16GR-RK300GR-4914Q3GR-2475CGR

1.495,80 € **N**

Blautherm, columna de baño-ducha telescópica monomando con rociador de 300m.
Blautherm, telescopic bath-shower column mixer shower head 300mm.



945613RP300

94C311249

9446S+DN132D02+T18+IDP16+RP300+4914Q3+2471C

918,50 €



945613RP300NM

94C311250

9446SNM+DN132D02NM+T18NM+IDP16NM+RP300NM+4914Q3NM+2475CNM

1.377,90 €



945613RM300OC

94C311953

9446SOC+DN132D02OC+T18OC+IDP16OC+RM300OC+4914Q3OC+2475COC

1.561,50 € **N**



945613RM300CUC

94C311252

9446SCUC+DN132D02CUC+T18CUC+IDP16CUC+RM300CUC+4914Q3CUC+2475CCUC

1.561,50 € **N**



945613RM300GR

94C311253

9446SGR+DN132D02GR+T18GR+IDP16GR+RM300GR+4914Q3GR+2475CGR

1.561,50 € **N**

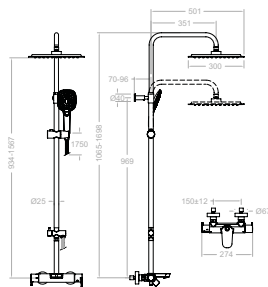


Blautherm, columna de baño-ducha telescópica termostática con rociador de Ø300mm.

Blautherm, telescopic bath-shower column thermostatic with Ø300mm shower head.



Cartucho Cartridge: 1703T + 4000



945612RPK300

94C308563

9446S+DN132D02+T18+IDP16+RPK300+4914Q3+2471C

946,20 €



945612RPK300NM

94C308564

9446SNM+DN132D02NM+T18NM+IDP16NM+RPK300NM+4914Q3NM+2475CNM

1.419,30 €



945612RK300OC

94C311971

9446SOC+DN132D02OC+T18OC+IDP16OC+RK300OC+4914Q3OC+2475COC

1.608,50 € **N**



945612RK300CUC

94C311256

9446SCUC+DN132D02CUC+T18CUC+IDP16CUC+RK300CUC+4914Q3CUC+2475CCUC

1.608,50 € **N**



945612RK300GR

94C311257

9446SGR+DN132D02GR+T18GR+IDP16GR+RK300GR+4914Q3GR+2475CGR

1.608,50 € **N**



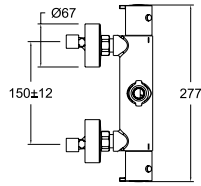
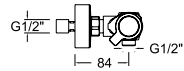
Blautherm, columna de baño-ducha telescópica termostática con rociador de 300mm.

Blautherm, telescopic bath-shower column thermostatic with 300mm shower head.



Cartucho Cartridge: 1703T + 4000





Cartucho Cartridge:1703T + 4000

941202S
94D302999

237,00 €



941202SNM
94D303395

355,60 €



941202SOC
94D308061

408,50 €



941202SCUC
94D311285

408,50 €

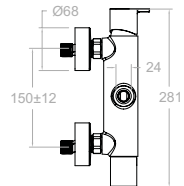
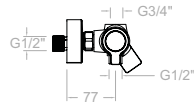


941202SGR
94D311286

408,50 €



Blautherm, termostático de ducha.
Blautherm, shower thermostat.



Cartucho Cartridge: 35100-2 +4004

932805S
94D308734

195,30 €



932805SNM
94D308837

292,90 €



932805SOC
94D308836

336,80 €



932805SCUC
94D311287

336,80 €

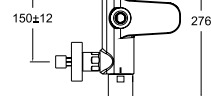
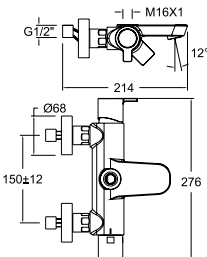


932805SGR
94D311288

336,80 €



Blautherm, monomando de ducha con conexión M16x1.
Blautherm,ingle lever shower mixer with M16x1 connection.



Cartucho Cartridge: 35100 (6689-2) +4004

9346S
94C301682

299,70 €



9346SNM
94C304983

449,50 €



9346SOC
94C311271

509,50 €



9346SCUC
94C311272

509,50 €

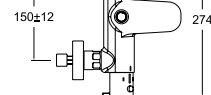
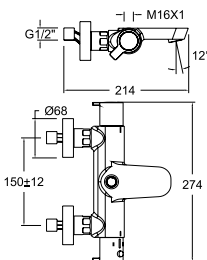


9346SGR
94C311273

509,50 €



Blautherm, monomando de baño- ducha con inversor integrado.
Blautherm, single-lever bath-shower mixer with integrated diverter.



Cartucho Cartridge: 1703T+4000

9446S
94C301683

364,00 €



9446SNM
94C304984

546,00 €



9446SOC
94C311352

618,80 €



9446SCUC
94C311353

618,80 €

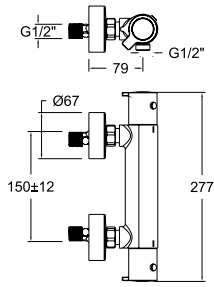


9446SGR
94C311354

618,80 €



Blautherm, termostático de baño- ducha.
Blautherm, thermostatic bath-shower mixer.



943404S
94D305528

163,10 €



943404SNM
94D307782

244,60 €



Blautherm, termostático de ducha sin equipo de ducha.
Blautherm, thermostatic shower mixer without shower kit.

Cartucho Cartridge: 1703T
Montura Headwork: 1700C 1/2"

CX943404SX6
94G305529

949,30 €

Blautherm, 6 und. termostático de ducha.
Blautherm, 6 pcs. thermostatic shower mixer.

Incluido · Including



943404BT
94D305533

212,70 €

943404S-2876BT-3726+1128C



943404BTNM
94D307783

390,00 €

943404SNM+2876BTNM+372602NM+2475CNM



Blautherm, termostático de ducha con equipo de ducha BT.
Blautherm, thermostatic shower mixer with BT shower kit.

Cartucho Cartridge: 1703T
Montura Headwork: 1700C 1/2"


CX943404BTX6
94G305530

1.238,20 €

(943404S-2876BT-3726+1128C)x6

Blautherm, 6 und. termostático de ducha con equipo de ducha.
Blautherm, 6 pcs. thermostatic shower mixer with shower set.

Incluido · Including



943404T1
94D305531

220,10 €

943404S-3520T1+3726+2471C



Blautherm, termostático de ducha con equipo de ducha T1.
Blautherm, thermostatic shower mixer with T1 shower kit.

Cartucho Cartridge: 1703T
Montura Headwork: 1700C 1/2"

Incluido · Including



943404T3
94D305532

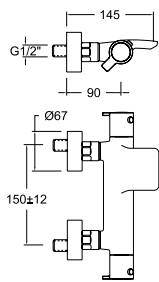
226,80 €

943404S-5840T3+3726+2471C



Blautherm, termostático de ducha con equipo de ducha T3.
Blautherm, thermostatic shower mixer with T3 shower kit.

Cartucho Cartridge: 1703T
Montura Headwork: 1700C 1/2"



943901S

261649

249,00 €

Blautherm, termostático de baño-ducha con cascada.
Blautherm, thermostatic bath-shower mixer with cascade.

Cartucho Cartridge: 1703T + 4000



Incluido · Including



943901T1

261652

943901S+3520T1+3726+2471C

305,90 €

Blautherm, termostático de baño-ducha con cascada y equipo de ducha.

Blautherm, thermostatic bath-shower mixer with cascade and shower kit.

Cartucho Cartridge: 1703T + 4000



Incluido · Including



943901T3

94C301946

943901S+5840T3+3726+2471C

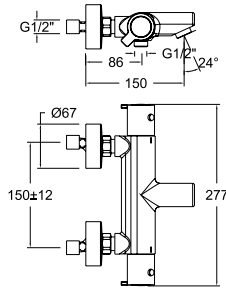
312,60 €

Blautherm, termostático de baño-ducha con cascada y equipo de ducha.

Blautherm, thermostatic bath-shower mixer with cascade and shower kit.

Cartucho Cartridge: 1703T + 4000





943801S
94C302075

213,90 €



943801SNM
94C307784

320,80 €



Blautherm, termostático de baño-ducha.
Blautherm, thermostatic bath-shower mixer.

Cartucho Cartridge: 1703T + 4000



Incluido · Including



943801T1
94C302571

270,80 €



943801S+3520T1+3726+2471C



Blautherm, termostático de baño-ducha con equipo de ducha.
Blautherm, thermostatic bath-shower mixer with shower kit.

Cartucho Cartridge: 1703T + 4000

Incluido · Including



943801T3
94C302572

277,50 €



943801S+5840T3+3726+2471C



Blautherm, termostático de baño-ducha con equipo de ducha.
Blautherm, thermostatic bath-shower mixer with shower kit.

Cartucho Cartridge: 1703T + 4000



Incluido · Including



943801BTNM
94C307785

466,20 €



943801SNM+2876BTNM+372602NM+2475CNM

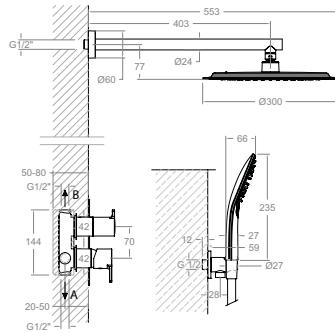


Blautherm, termostático de baño-ducha con equipo de ducha.
Blautherm, thermostatic bath-shower mixer with shower kit.

Cartucho Cartridge: 1703T + 4000







941512RP300

314,90 €

94D311106

941512S+BH02RP300+4914Q3+3796+2471C



941512RP300NM

472,20 €

94D311107

941512SNM+BH02RP300NM+4914Q3NM+3796NM+2475CNM

941512RM300OC

535,20 € **N**

94D311958

941512SOC+BH02RM300OC+4914Q3OC+3796OC+2475COC

941512RM300CUC

535,20 € **N**

94D311109

941512SCUC+BH02RM300CUC+4914Q3CUC+3796CUC+2475CCUC

941512RM300GR

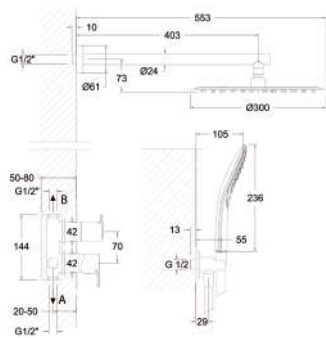
535,20 € **N**

94D311111

941512SGR+BH02RM300GR+4914Q3GR+3796GR+2475CGR

Blautherm, conjunto monomando metálico empotrado 2 vías con soporte, toma de agua, teleducha y rociador ABS redondo de Ø300mm.

Blautherm, 2-way concealed metal wall-mounted single-lever mixer with bracket, water inlet, hand shower and Ø300mm round ABS shower head.



941512RM300

444,30 €

94D311129

941512S+BH02RM300+4914Q3+3796+2471C

Blautherm, conjunto monomando metálico empotrado 2 vías con soporte, toma de agua, teleducha y rociador metálico redondo de Ø300mm.

Blautherm, 2-way concealed metal wall-mounted single-lever mixer with bracket, water inlet, hand shower and Ø300mm round metallic shower head.

Cartucho Cartridge: 35100 (6689-2) + 4000

BX941512RP300

1.832,50 €

94G311146

BX941512RP300NM

2.748,10 €

94G311147

BX941512RM300OC

3.114,90 € **N**

94G311965

BX941512RM300CUC

3.114,90 € **N**

94G311149

BX941512RM300GR

3.114,90 € **N**

94G311150

Blautherm, box palet 6 ud conjunto monomando metálico empotrado 2 vías con soporte, toma de agua, teleducha y rociador ABS redondo de Ø300mm.

Blautherm, box pallet 6 pcs 2-way concealed metal wall-mounted single-lever mixer with bracket, water inlet, hand shower and Ø300mm round ABS shower head.

BX941512RM300

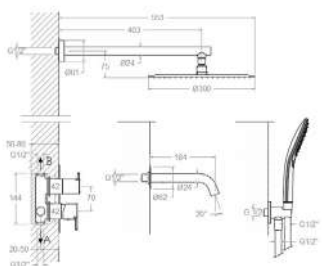
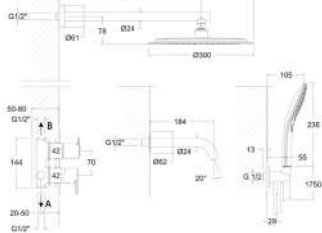
2.585,60 €

94G311144

Blautherm, box palet 6 ud conjunto monomando metálico empotrado 2 vías con soporte, toma de agua, teleducha y rociador metálico redondo de Ø300mm.

Blautherm, box pallet 6 pcs 2-way concealed metal wall-mounted single-lever mixer with bracket, water inlet, hand shower and Ø300mm round metallic shower head.





941513RP300

94D311203

381,00 €

941513S+BH02RP300+4914Q3+3796+2471C+16802



941513RP300NM

94D311204

571,40 €

941513SNM+BH02RP300NM+4914Q3NM+3796NM+2475CNM+16802NM



941513RM300OC

94D311962

647,70 €



941513SOC+BH02RM300OC+4914Q3OC+3796OC+2475COC+16802OC



941513RM300CUC

94D311206

647,70 €



941513SUC+BH02RM300CUC+4914Q3CUC+3796CUC+2475CCUC+16802CUC



941513RM300GR

94D311207

647,70 €



941513SGR+BH02RM300GR+4914Q3GR+3796GR+2475CGR+16802CGR



Blautherm, conjunto monomando metálico empotrado 3 vías con soporte, toma de agua, caño redondo, teleducha y rociador ABS redondo de Ø300mm.

Blautherm, 3-way concealed metal wall-mounted single-lever mixer with bracket, water inlet, round bathtub spout, hand shower and Ø300mm ABS round shower head.

941513RM300

94D311214

515,80 €



Blautherm, conjunto monomando metálico empotrado 3 vías con soporte, toma de agua, caño redondo, teleducha y rociador metálico redondo de Ø300mm.

Blautherm, 3-way concealed metal wall-mounted single-lever mixer with bracket, water inlet, round bathtub spout, hand shower and Ø300mm round metallic shower head.

Cartucho Cartridge: 35100 (6689-2) + 4003

BX941513RP300

94G311220

2.217,60 €



BX941513RP300NM

94G311221

3.325,90 €



BX941513RM300OC

94G311967

3.769,40 €



BX941513RM300CUC

94G311223

3.769,40 €



BX941513RM300GR

94G311224

3.769,40 €



Blautherm, box pallet 6 ud conjunto monomando metálico empotrado 3 vías con soporte, toma de agua, caño redondo, teleducha y rociador ABS redondo de Ø300mm.

Blautherm, box pallet 6 pcs 3-way concealed metal wall-mounted single-lever mixer with bracket, water inlet, round bathtub spout, hand shower and Ø300mm ABS round shower head.

BX941513RM300

94G311230

3.002,10 €

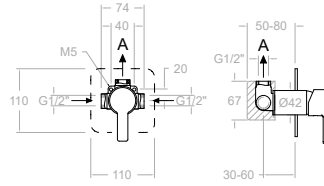


Blautherm, box pallet 6 ud conjunto monomando metálico empotrado 3 vías con soporte, toma de agua, caño redondo, teleducha y rociador metálico redondo de Ø300mm.

Blautherm, box pallet 6 pcs 3-way concealed metal wall-mounted single-lever mixer with bracket, water inlet, round bathtub spout, hand shower and Ø300mm round metallic shower head.

Cartucho Cartridge: 35100 (6689-2) + 4003

1 Vía/Way



941801S

94D301584

XX1801+KX1+940001N-35

77,70 €

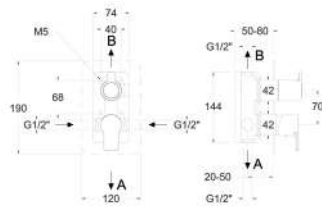


Blautherm, monomando de ducha empotrado metálico 1 vía con placa ultraslim.

Blautherm, concealed metallic 1-way shower mixer with ultraslim plate.

Cartucho Cartridge: 35100 (6689-2)

2 Vías/Ways



941512S

94D311100

XX1512+KX2+945100L+940001N-35

129,50 €



941512SNM

94D311102

XX1512NM+KX2NM+945100LNM+940001N-35NM

194,40 €



941512SOC

94D311103

XX1512OC+KX2OC+945100LOC+940001N-35OC

220,30 €



941512SCUC

94D311104

XX1512CUC+KX2CUC+945100LCUC+940001N-35CUC

220,30 €

941512SGR

94D311105

XX1512GR+KX2GR+945100LGR+940001N-35GR

220,30 €

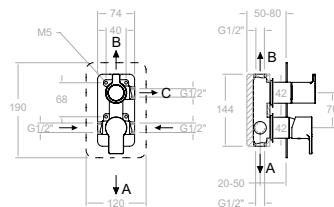
Blautherm, monomando de ducha empotrado 2 vías con placa metálica.

Blautherm, concealed 2-way shower mixer with metallic plate.

Cartucho Cartridge: 35100 (6689-2) + 4004



3 Vías/Ways



941513S

94D311198

XX1513+KX3+945100L+9400N-35

146,10 €



941513SNM

94D311199

XX1513NM+KX3NM+945100LNM+9400N-35NM

219,00 €



941513SOC

94D311200

XX1513OC+KX3OC+945100LOC+9400N-35OC

248,40 €

941513SCUC

94D311201

XX1513CUC+KX3CUC+945100LCUC+9400N-35CUC

248,40 €

941513SGR

94D311202

XX1513GR+KX3GR+945100LGR+9400N-35GR

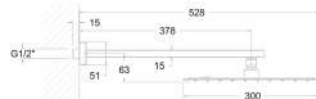
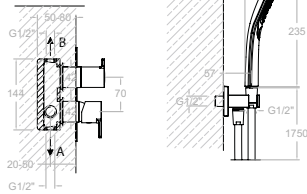
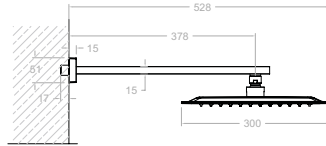
248,40 €

Blautherm, monomando de ducha empotrado 3 vías con placa metálica.

Blautherm, concealed 3-way shower mixer with metallic plate.

Cartucho Cartridge: 35100 (6689-2) + 4003





941512RPK300

94D311123

941512KS+BH02RPK300+4914Q3+4796+2471C

354,30 €



941512RPK300NM

94D311124

941512KSNM+BH02RPK300NM+4914Q3NM+4798NM+2475CNM

531,60 €

941512RK300OC

94D311980

941512KSOC+BH02RK300OC+4914Q3OC+4798OC+2475COC

602,60 € **N**

941512RK300CUC

94D311126

941512KSCUC+BH02RK300CUC+4914Q3CUC+4798CUC+2475CCUC

602,60 € **N**

941512RK300GR

94D311127

941512KSGR+BH02RK300GR+4914Q3GR+4798GR+2475CGR

602,60 € **N**

Blautherm, conjunto monomando metálico empotrado 2 vías con soporte, toma de agua, teleducha y rociador ABS cuadrado de 300mm.

Blautherm, 2-way concealed metal wall-mounted single-lever mixer with bracket, water inlet, hand shower and 300mm square ABS shower head.

941512RK300

94D311130

941512KS+BH02RK300+4914Q3+4796+2471C

446,40 €

Blautherm, conjunto monomando metálico empotrado 2 vías con soporte, toma de agua, teleducha y rociador metálico cuadrado de 300mm.

Blautherm, 2-way concealed metal wall-mounted single-lever mixer with bracket, water inlet, hand shower and 300mm square metallic shower head.

Cartucho Cartridge: 35100 (6689-2) + 4004

BX941512RPK300

94G311112

2.062,30 €

BX941512RPK300NM

94G311113

3.093,60 €

BX941512RK300OC

94G311987

3.507,10 € **N**

BX941512RK300CUC

94G311115

3.507,10 € **N**

BX941512RK300GR

94G311116

3.507,10 € **N**

Blautherm, box palet 6 ud conjunto monomando metálico empotrado 2 vías con soporte, toma de agua, teleducha y rociador ABS cuadrado de 300mm.

Blautherm, box pallet 6 pcs 2-way concealed metal wall-mounted single-lever mixer with bracket, water inlet, hand shower and 300mm square ABS shower head.

BX941512RK300

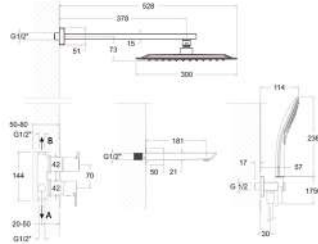
94G311145

2.598,00 €

Blautherm, box palet 6 ud conjunto monomando metálico empotrado 2 vías con soporte, toma de agua, teleducha y rociador metálico cuadrado de 300mm.

Blautherm, box pallet 6 pcs 2-way concealed metal wall-mounted single-lever mixer with bracket, water inlet, hand shower and 300mm square metallic shower head.

Cartucho Cartridge: 35100 (6689-2) + 4004

**941513RPK300**

94D311208

941513S+BH02RPK300+4914Q3+4796+2471C+16802K

425,80 €

**941513RPK300NM**

94D311210

941513SNM+BH02RPK300NM+4914Q3NM+4798NM+2475CNM+16802KNM

638,60 €

941513RK300OC

94D311984

941513SOC+BH02RK300OC+4914Q3OC+4798OC+2475COC+16802KOC

723,90 € **N****941513RK300CUC**

94D311212

941513SCUC+BH02RK300CUC+4914Q3CUC+4798CUC+2475CCUC+16802KCUC

723,90 € **N****941513RK300GR**

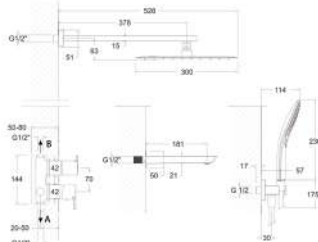
94D311213

941513SGR+BH02RK300GR+4914Q3GR+4798GR+2475CGR+16802KGR

723,90 € **N**

Blautherm, conjunto monomando metálico empotrado 3 vías con soporte, toma de agua, caño cuadrado, teleducha y rociador ABS cuadrado de 300mm.

Blautherm, 3-way concealed metal wall-mounted single-lever mixer with bracket, water inlet, square bathtub spout, hand shower and 300mm square ABS shower head.

**941513RK300**

94D311215

517,90 €

Blautherm, conjunto monomando metálico empotrado 3 vías con soporte, toma de agua, caño cuadrado, teleducha y rociador metálico cuadrado 300mm.

Blautherm, 3-way concealed metal wall-mounted single-lever mixer with bracket, water inlet, square bathtub spout, hand shower and 300mm square metallic shower head.

Cartucho Cartridge: 35100 (6689-2) + 4003

BX941513RPK300

94G311225

2.478,70 €

BX941513RPK300NM

94G311226

3.716,80 €

BX941513RK300OC

94G311990

4.213,10 € **N****BX941513RK300CUC**

94G311228

4.213,10 € **N****BX941513RK300GR**

94G311229

4.213,10 € **N**

Blautherm, box palet 6 ud conjunto monomando metálico empotrado 3 vías con soporte, toma de agua, caño cuadrado, teleducha y rociador ABS cuadrado de 300mm.

Blautherm, box pallet of 6 pcs 3-way concealed metal wall-mounted single-lever mixer with bracket, water inlet, square bathtub spout, hand shower and 300mm square ABS shower head.

**BX941513RK300**

94G311231

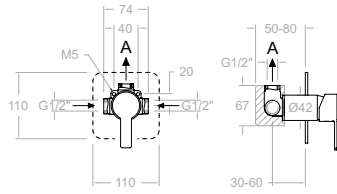
3.013,90 €

Blautherm, box palet 6 ud conjunto monomando metálico empotrado 3 vías con soporte, toma de agua, caño cuadrado, teleducha y rociador metálico cuadrado de 300mm.

Blautherm, box pallet of 6 pcs 3-way concealed metal wall-mounted single-lever mixer with bracket, water inlet, square bathtub spout, hand shower and 300mm square metallic shower head.

Cartucho Cartridge: 35100 (6689-2) + 4003

1 Via/Way



941801KS

85,60 €

94D301699

XX1801+K1+940001N-35

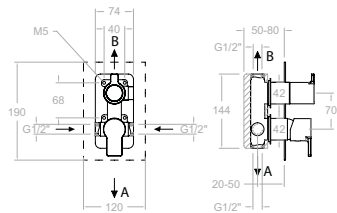
Blautherm, monomando de ducha empotrado metálico 1 vía con placa cuadrada ultraslim.

Blautherm, concealed metallic 1-way shower mixer with ultraslim square plate.

Cartucho Cartridge: 35100 (6689-2)



2 Vías/Ways



941512KS

139,10 €

94D311117

XX1512+K2+945100L+940001N-35

941512KSNM

208,60 €

94D311118

XX1512NM+K2NM+945100LNM+940001N-35NM

941512KSOC

236,40 €

94D311120

XX1512OC+K2OC+945100LOC+940001N-35OC

941512KSCUC

236,40 €

94D311121

XX1512CUC+K2CUC+945100LCUC+940001N-35CUC

941512KSGR

236,40 €

94D311122

XX1512GR+KX2GR+945100LGR+940001N-35GR

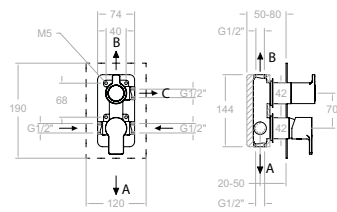
Blautherm, monomando de ducha empotrado metálico 2 vías con placa cuadrada ultraslim.

Blautherm, concealed metallic 2-way shower mixer with ultraslim square plate.

Cartucho Cartridge: 35100 (6689-2) + 4004



3 Vías/Ways



941513KS

159,10 €

94D311355

XX1513+K3+945100L+940001N-35

941513KSNM

238,50 €

94D311216

XX1513NM+K3NM+945100LNM+940001N-35NM

941513KSOC

270,30 €

94D311217

XX1513OC+K3OC+945100LOC+940001N-35OC

941513KSCUC

270,30 €

94D311218

XX1513CUC+K3CUC+945100LCUC+940001N-35CUC

941513KSGR

270,30 €

94D311219

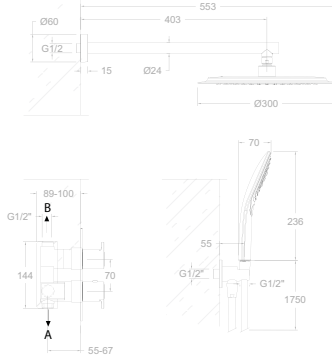
XX1513GR+K3GR+945100LGR+940001N-35GR

Blautherm, monomando de ducha empotrado metálico 3 vías con placa cuadrada ultraslim.

Blautherm, concealed metallic 3-way shower mixer with ultraslim plate.

Cartucho Cartridge: 35100 (6689-2) + 4003





948722RP300

94D311157

948722S-BH02RP300+4914Q3+3796+2471C

477,20 €



948722RP300NM

94D311158

948722SNM-BH02RP300NM+4914Q3NM+3796NM+2475CNM

715,90 €

948722RM300OC

94D311960

948722SOC-BH02RM300OC+4914Q3OC+3796OC+2475COC

880,50 € **N**

948722RM300CUC

94D311160

948722SCUC-BH02RM300CUC+4914Q3CUC+3796CUC+2475CCUC

880,50 € **N**

948722RM300GR

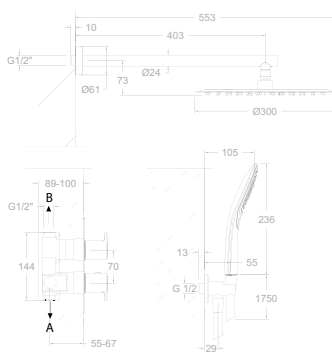
94D311161

948722SGR-BH02RM300GR+4914Q3GR+3796GR+2475CGR

880,50 € **N**

Blautherm, conjunto termostático metálico empotrado 2 vías con soporte, toma de agua, teleducha y rociador ABS redondo de Ø300mm.

Blautherm, 2-way concealed metal thermostatic wall-mounted set with bracket, water inlet, hand shower and round Ø300mm ABS shower head.



948722RM300

94D311170

948722S-BH02RM300+4914Q3+3796+2471C

515,70 €

Blautherm, conjunto termostático metálico empotrado 2 vías con soporte, toma de agua, teleducha y rociador metálico redondo de Ø300mm.

Blautherm, 2-way concealed metal thermostatic wall-mounted set with bracket, water inlet, hand shower and round Ø300mm metallic shower head.

Cartucho Cartridge: 1703T + 4000

BX948722RP300

94G311185

2.314,20 €

BX948722RP300NM

94G311186

3.472,00 €

BX948722RM300OC

94G311966

4.891,30 € **N**

BX948722RM300CUC

94G311188

4.891,30 € **N**

BX948722RM300GR

94G311190

4.891,30 € **N**

Blautherm, box palet 6 ud conjunto termostático metálico empotrado 2 vías con soporte, toma de agua, teleducha y rociador ABS redondo de Ø300mm.

Blautherm, box pallet of 6 pcs 2-way concealed metal thermostatic wall-mounted set with bracket, water inlet, hand shower and round Ø300mm ABS shower head.



BX948722RM300

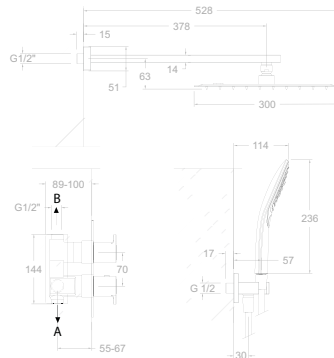
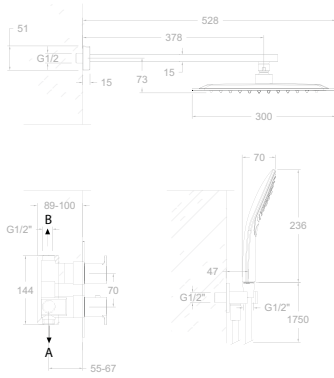
94G311196

2.854,20 €

Blautherm, box palet 6 ud conjunto termostático metálico empotrado 2 vías con soporte, toma de agua, teleducha y rociador metálico redondo de Ø300mm.

Blautherm, box pallet of 6 pcs 2-way concealed metal thermostatic wall-mounted set with bracket, water inlet, hand shower and round Ø300mm metallic shower head.

Cartucho Cartridge: 1703T + 4000



948722RPK300 518,60 €

94D311165
948722KS+BH02RPK300+4914Q3+4796+2471C

948722RPK300NM 778,10 €

94D311166
948722KSNM+BH02RPK300NM+4914Q3NM+4798NM+2475CNM

948722RK300OC 1.143,40 € **N**

94D311982
948722KSOC+BH02RK300OC+4914Q3OC+4798OC+2475COC

948722RK300CUC 1.143,40 € **N**

94D311168
948722KSCUC+BH02RK300CUC+4914Q3CUC+4798CUC+2475CCUC

948722RK300GR 1.143,40 € **N**

94D311169
948722KSGR+BH02RK300GR+4914Q3GR+4798GR+2475CGR

Blautherm, conjunto termostático metálico empotrado 2 vías con soporte, toma de agua, teleducha y rociador ABS cuadrado de 300mm.

Blautherm, 2-way concealed metal thermostatic wall-mounted set with bracket, water inlet, hand shower and 300mm square ABS shower head.

Cartucho Cartridge: 1703T + 4000



948722RK300 666,80 €

94D311171
948722KS+BH02RK300+4914Q3+4796+2471C

Blautherm, conjunto termostático metálico empotrado 2 vías con soporte, toma de agua, teleducha y rociador metálico cuadrado de 300mm.

Blautherm, 2-way concealed metal thermostatic wall-mounted set with bracket, water inlet, hand shower and 300mm square metallic shower head.

Cartucho Cartridge: 1703T + 4000

BX948722RPK300 2.515,60 €

94G311189

BX948722RPK300NM 3.773,80 €

94G311191

BX948722RK300OC 5.545,50 € **N**

94G311988

BX948722RK300CUC 5.545,50 € **N**

94G311193

BX948722RK300GR 5.545,50 € **N**

94G311194

Blautherm, box palet 6 ud conjunto termostático metálico empotrado 2 vías con soporte, toma de agua, teleducha y rociador ABS cuadrado de 300mm.

Blautherm, box pallet of 6 pcs 2-way concealed metal thermostatic wall-mounted set with bracket, water inlet, hand shower and 300mm square ABS shower head.

BX948722RK300 3.233,80 €

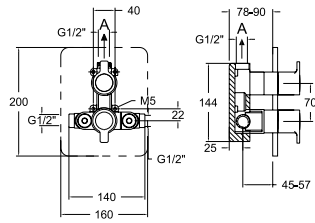
94G311197

Blautherm, box palet 6 ud conjunto termostático metálico empotrado 2 vías con soporte, toma de agua, teleducha y rociador metálico cuadrado de 300mm.

Blautherm, box pallet of 6 pcs 2-way concealed metal thermostatic wall-mounted set with bracket, water inlet, hand shower and 300mm square metallic shower head.

Cartucho Cartridge: 1703T + 4000

1 Vía/Way



942411S

94D302545

XX2411+KTX1+945000+945100

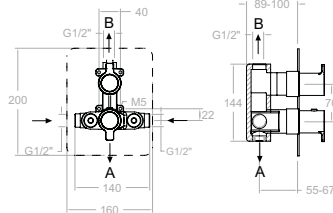
202,60 €

Blautherm, termostático empotrado 1 vía con placa ultraslim.
Blautherm, concealed 1-way thermostatic mixer with Itraslim plate.

Cartucho Cartridge: 1703T + 1703C 3/4



2 Vías/Ways



948722S

94D311151

XX8722+KTX2+945000L+945100L

250,00 €

948722SNM

94D311152

XX8722NM+KTX2NM+945000LNM+945100LNM

375,00 €

948722SOC

94D311153

XX8722OC+KTX2OC+945000LOC+945100LOC

425,10 €

948722SCUC

94D311154

XX8722CUC+KTX2CUC+945000LCUC+945100LCUC

425,10 €

948722SGR

94D311155

XX8722GR+KTX2GR+945000LGR+945100LGR

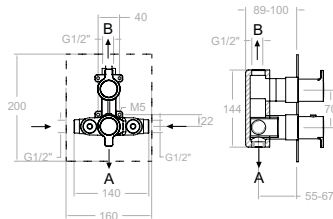
425,10 €

Blautherm, termostático de ducha empotrado metálico 2 vías con placa ultraslim.

Blautherm, concealed 2-way thermostatic shower mixer with ultraslim plate.



3 Vías/Ways



948722KS

94D311356

XX8722+KT2+945000L+945100L

263,40 €

948722KSNM

94D311156

XX8722NM+KT2NM+945000LNM+945100LNM

394,90 €

948722KSOC

94D311162

XX8722OC+KT2OC+945000LOC+945100LOC

447,80 €

948722KSCUC

94D311163

XX8722CUC+KT2CUC+945000LCUC+945100LCUC

447,80 €

948722KSGR

94D311164

XX8722GR+KT2GR+945000LGR+945100LGR

447,80 €

Blautherm, termostático de baño- ducha empotrado metálico 2 vías con placa metálica cuadrada ultraslim.
Blautherm, embedded metallic 2-way bath-shower thermostatic mixer with ultraslim square plate.

Cartucho Cartridge: 1703T + 4000




Listado de accesorios y recambios

En esta sección se recoge el listado de recambios asociados a los productos presentados en las páginas anteriores del catálogo. La siguiente tabla ha sido diseñada como una herramienta de consulta técnica que permite localizar con precisión el recambio correspondiente a cada producto, mediante la identificación del tipo de recambio, los códigos SAP y Alpha, el producto de referencia y su precio. El cartucho viene identificado en cada producto.

Accessories and spare parts list


This section includes the list of spare parts associated with the products shown on the previous pages of the catalogue. The table below has been designed as a technical reference tool that allows the precise identification of the corresponding spare part for each product, by indicating the spare part type, SAP and Alpha codes, the reference product and the price. The cartridge is identified on each product.

Descripción Description	Alpha SAP	Producto correspondiente Corresponding product	Precio Price
	IDP16 AAZ301686	9456RP240, 935613RP300	
	4004 AAZ300972	9346S, 9346SNM, 932805S, 932805SNM, 937415RPK300, 937415RP300NM, 937415RP300OC, 937415RPK300NM, 937415RPK300OC, 937415RP300, 932805SOC, BRE932805S, BRE932805SNM, BRE937415RP300, BRE937415RP300NM, 941512RP300, 941512RP300NM, 941512RM300CUC, 941512RM300GR, 941512RPK300, 941512S, 941512SNM, 941512SOC, 941512SCUC, 941512SGR, 941512KS, 941512RM300, 941512RK300, BRE941512RP300, BRE941512RM300CUC, BRE941512RM300, BRE941512RK300, 937415RM300CUC, 937415RM300GR, 935613RP300, 935613RP300NM, 935613RP300OC	
	4003 AAZ300942	941513RM300, 941513RK300	
	IDP16OC AAZ311277	935613RP300OC	
	IDP16NM AAZ304980	935613RP300NM	
4001 251412	943901T1, 943901T3, 943901S, BRE943901T1, BRE943901S		

Descripción Description	Alpha SAP	Producto correspondiente Corresponding product	Precio Price
	1612 AAZ305743	9346S	
	1534NM AAZ308050	9346SNM, 9446SNM, 943801SNM, 943801BTNM, 935613RP300NM	
	1622 AAZ308406	941513RK300	
	1534OC AAZ308064	935613RP300OC	
	1626 AAZ312789	941513RM300	
	4000 210849	941202SNM, 9446S, 943801T3, 941202S, 943801S, 943801T1, 9446SNM, 941204S, 941202SOC, 945412RM300, BRE941202S, BRE941202SNM, BRE943801T1, BRE943801S, BRE9446S, 945412Q3RP300OC, 945412RPK300, 945412RPK300NM, 945412RPK300OC, 945412RPK300, 945412Q3RM300, 945412Q3RK300N, 943801SNM, 943801BTNM, 945404Q3RM300, 945412Q3RP300, 945412Q3RP300NM, BRE945412Q3RP300, BRE945412Q3RP300NM, 941203S, BRE948722RM300, BRE948722RK300, 948722RM300, 948722RK300, 948722S, 948722SNM, 948722SOC, 948722SCUC, 948722SGR, 945412Q3RM300GR, 945412Q3RM300CUC, 945412Q3RM300OC	

Descripción Description	Alpha SAP	Producto correspondiente Corresponding product	Precio Price
MANETA HANDLE 	9400-35OC 94Z308508	935613RP300OC	
	9400C2I-35NM 94Z309094	932805SNM, 937415RP300NM, 937415RPK300NM, BRE932805SNM, BRE937415RP300NM	
	9400C2I-35GR 94Z312818	937415RM300GR	
	9400C2I-35CUC 94Z312817	937415RM300CUC	
	9400N-35GR 94Z310982	941512RM300GR, 941512SGR	
	9400N-35CUC 94Z310981	941512RM300CUC, 941512SCUC, BRE941512RM300CUC	
	9400N-35NM 94Z310976	941512RP300NM, 941512SNM	
	9400C2I-35OC 94Z309095	937415RP300OC, 937415RPK300OC, 932805SOC	
	9400N-35OC 94Z310977	941512SOC	
	9400C2I-35 94Z308991	932805S, 937415RPK300, 937415RP300, BRE932805S, BRE937415RP300	
VOLANTE WHEEL 	945000LNM 94Z311361	948722SNM	
	945000LOC 94Z311363	948722SOC	
	945000LCUC 94Z311364	948722SCUC	
	945000LGR 94Z311365	948722SGR	
	945000L 94Z308080	BRE948722RM300, BRE948722RK300, 948722RM300, 948722RK300, 948722S	
VOLANTE CAUDAL FLOW WHEEL	9360L 94Z306249	943404T1, 943404T3, 943404BT, 943404S	
	9360LNM 94Z308056	943404SNM, 943402SNM, 943404BTNM	
VOLANTE TEMPERATURA TEMPERATURE WHEEL	9351LNM 94Z306252	941202SNM, 943404SNM, 943402SNM, BRE941202SNM, 945412RPK300NM, 943801SNM, 943801BTNM, 943404BTNM, 945412Q3RP300NM, BRE945412Q3RP300NM	
	9351LGR 94Z302768	945412Q3RM300GR	
	9351NM 94Z304269	941202SNM, 9446SNM	
	9351LCUC 94Z302588	945412Q3RM300CUC	
	9351LOC 94Z307911	941202SOC, 945412Q3RP300OC, 945412RPK300OC, 945412Q3RM300OC	
	9351L 94Z306247	943801T3, 943404T1, 941202S, 943801S, 943801T1, 943404T3, 943404BT, 943404S, 945412RM300, BRE941202S, BRE943801T1, BRE943801S, 945412RPK300, 945412RPK225, 945412Q3RM300, 945412Q3RK300N, 945412Q3RP300, BRE945412Q3RP300	

Descripción Description	Alpha SAP	Producto correspondiente Corresponding product	Precio Price
VOLANTE INVERSOR DIVERter WHEEL 	9457L 94Z306248	941202S, 945412RM300, BRE941202S, 945412RPK300, 945412RPK225, 945412Q3RM300, 945412Q3RK300N, 945412Q3RP300, BRE945412Q3RP300	
	9458LI 94Z308990	932805S, 937415RPK300, 937415RP300, BRE932805S, BRE937415RP300	
	9457LCUC 94Z303164	945412Q3RM300CUC	
	9457LGR 94Z303165	945412Q3RM300GR	
	9453INM 94Z308520	9346SNM, 935613RP300NM	
	9453IOC 94Z312821	935613RP300OC	
	9359LNM 94Z308043	943801SNM, 943801BTNM	
	9458LICUC 94Z312815	937415RM300CUC	
	9458LIGR 94Z312816	937415RM300GR	
	945100L 94Z311366	941512RP300, 941512RPK300, 941512S, 941512KS, 941512RM300, 941512RK300, BRE941512RP300, BRE941512RM300, BRE941512RK300, 941513RM300, 941513RK300, BRE948722RM300, BRE948722RK300, 948722RM300, 948722RK300, 948722S	
	945100LCUC 94Z311369	941512RM300CUC, 941512SCUC, BRE941512RM300CUC, 948722SCUC	
	9463NC 94Z305501	9463NC	
	9457LOC 94Z308126	941202SOC, 945412Q3RP300OC, 945412RPK300OC, 945412Q3RM300OC	
	945100LGR 94Z311370	941512RM300GR, 941512SGR, 948722SGR	
	9359L 94Z306251	943801T3, 943801S, 943801T1, BRE943801T1, BRE943801S	
	9458NM 94Z308250	932805SNM, 937415RP300NM, 937415RPK300NM, BRE932805SNM, BRE937415RP300NM	
	945100LOC 94Z311368	941512SOC, 948722SOC	
	9457LNM 94Z306253	941202SNM, BRE941202SNM, 945412RPK300NM, 945412Q3RP300NM, BRE945412Q3RP300NM	
	9463OC 94Z305500	9463OC	
	9458LIOC 94Z309097	937415RP300OC, 937415RPK300OC, 932805SOC	
9458LINM 94Z309096	932805SNM, 937415RP300NM, 937415RPK300NM		
945100LNM 94Z311367	941512RP300NM, 941512SNM, 948722SNM		



Características Técnicas

- Cartucho termostático con Sistema Hot Block de seguridad antiquemaduras y Sistema Termostop de bloqueo de la temperatura a 38°C.
- Pulsador de cierre con regulación de caudal.
- Caudal a 3 bar: Mínimo 7 l/min. Máximo 25 l/min.
- Nivel acústico a 3 bar: < 20 dB.
- Cromado latón: 15 micras de espesor de níquel, 0.3 micras de cromo.
- Prestaciones de confort a nivel de fidelidad, sensibilidad y constancia en la selección de la temperatura.
- Resiste presiones estáticas \leq 10 bar y golpes de ariete de 25 bar.
- Temperatura recomendada de agua caliente 55°C. Temperatura máxima de uso 65°C. Máximo 1h a 90°C.
- Presión de uso entre 1-5 bar. Recomendada 3 bar.
- Resistente al choque térmico y químico anti legionela.
- Cooltouch, sistema que permite mantener la grifería templada al tacto para evitar quemaduras.

Technical Characteristics

- Thermostatic cartridge with Hot Block anti-burn system and Termostop temperature blocking system at 38°C.
 - Shut-off push button with flow regulation.
 - Flow rate at 3 bars: Minimum 7 l/min. Maximum 25 l/min.
 - Acoustic level at 3 bars: < 20 dB.
 - Chrome-plated brass: 15 microns thick of nickel, 0.3 microns of chrome.
 - Comfortable performance as regards reliability, sensitivity and steadiness in the temperature selection.
 - It resists static pressures \leq 10 bars and water hammers at 25 bars.
 - Recommended temperature for the hot water: 55°C. Maximum working temperature: 65°C. Maximum: 1h at 90°C.
 - Working pressure between 1-5 bars, recommended: 3 bars.
 - Resistant to thermal shock and chemical anti legionella.
 - Cooltouch, a system that keeps the faucet warm to the touch to avoid burns.
-



La ducha inteligente The intelligent shower



RS Smart es un empotrado termostático de 2 y 3 vías inteligente, capaz de funcionar al mismo tiempo con diferentes salidas de agua y con regulación de caudal individual para cada salida de agua, de esta manera, RS Smart se adapta a las necesidades del usuario en cada momento.

Con RS Smart se consigue una ducha perfecta: selección de temperatura, salida de agua y intensidad del agua mediante el caudal, todo ello mediante unos botones con doble función creados en **ramonsoler**.

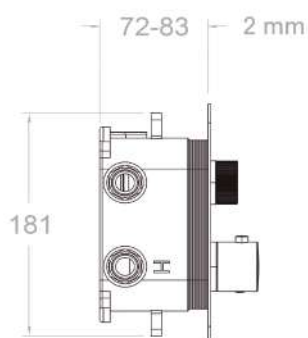
El diseño minimalista permite combinar RS Smart con toda la gama de productos de **ramonsoler**, especialmente los de hidroterapia con grandes rociadores y también permite ahorrar espacio en el baño.

RS Smart is an intelligent 2 and 3 ways concealed thermostatic mixer, capable of operating at the same time with different water outlets and with individual flow regulation for each water outlet, in this way, RS Smart adapts to the user's needs at all times.

With RS Smart you get a perfect shower: selection of temperature, water outlet and water intensity by means of the flow rate, all through dual-function buttons created by **ramonsoler**.

The minimalist design allows RS Smart to be combined with the entire range of ramonsoler products, especially the hydrotherapy products with large shower heads, and also saves space in the bathroom.





Box completamente estanco y evita filtraciones de agua en el interior de la pared. Puede ser instalada en cualquier tipo de pared, por ejemplo, pladur o standard.

Fácil instalación mediante box con profundidad mínima de 72 mm y ahorro de espacio en el baño mediante placa metálica superslim de espesor 2 mm y dimensión del volante máxima de 50 mm.

Box completely watertight and prevents water leaks inside the wall. It can be installed on any type of wall, for example plasterboard or standard.

Easy installation by means of a box with a minimum depth of 72 mm and saving space in the bathroom by means of a super slim metal plate with a thickness of 2 mm and a maximum dimension of the handle of 50 mm.

Cartucho termostático de alta precisión.

Fácil mantenimiento: permite el cambio del cartucho o de los botones pulsadores sin tener que desinstalar el grifo.

High precision thermostatic cartridge.

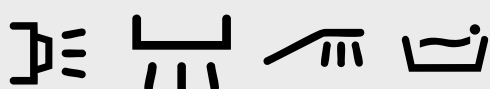
Easy maintenance: allows the change of the cartridge or the push buttons without having to uninstall the mixer.

Ventajas RS Smart Advantages of RS Smart

Elección salida de agua y caudal



Regulación de temperatura



Símbolos para diferentes vías intercambiables.
Symbols for different water outlets provided in each item.

Control inteligente mediante:
Intelligent control through:



Botones de doble función: botón pulsador para abrir y cerrar la salida de agua y giratorio para regulación de caudal.

Dual function buttons: Push button to open and close the water outlet and rotary button to regulate the flow.

Volante para la regulación de la temperatura.

Handle for temperature's regulation.

Se puede seleccionar varias salidas de aguas simultáneas.

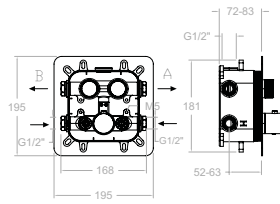
Simultaneous water outlets' selection at the same time.



Diseño de los botones con estriado especial ergonómico.
Ergonomic button through its special design.



2 Vías/Ways

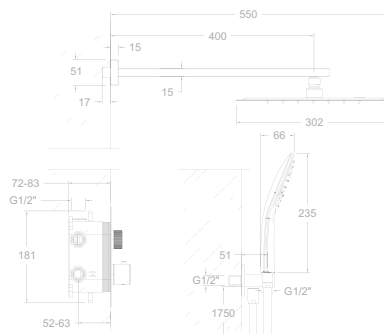


- 85T201S** 85D307806 514,90 €
- 85T201SNM** 85D308096 772,30 €
- 85T201SNC** 85D308100 887,80 €
- 85T201SOC** 85D308098 887,80 €
- 85T201SCUC** 85D310753 887,80 €
- 85T201SGR** 85D310754 887,80 €



RS Smart, conjunto termostático empotrado de 2 vías, sistema de selección push con control de caudal.
RS Smart, 2-way concealed thermostatic shower set, push selection system with flow control.

Cartucho Cartridge: 1711T



- K85T2011** 85D310537 918,30 €
- K85T2011NM** 85D310802 1.377,70 €
- K85T2011NC** 85D310810 1.583,40 €
- K85T2011OC** 85D310808 1.583,40 €
- K85T2011CUC** 85D310812 1.583,40 €
- K85T2011GR** 85D310815 1.583,40 €



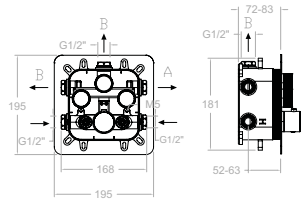
RS Smart, conjunto termostático empotrado de 2 vías con soporte, toma de agua, teleducha y rociador cuadrado de 300mm.

RS Smart, 2-way concealed thermostatic shower set with bracket, water inlet, hand shower and 300mm square shower head.

Cartucho Cartridge: 1711T



3 Vías/Ways

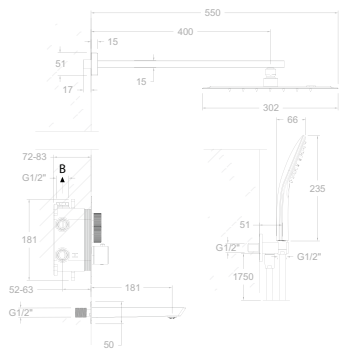


- 85T301S** 85D307808 557,00 € ●
- 85T301SNM** 85D308097 835,30 € ●
- 85T301SNC** 85D308101 960,30 € ●
- 85T301SOC** 85D308099 960,30 € ●
- 85T301SCUC** 85D310755 960,30 € ●
- 85T301SGR** 85D310756 960,30 € ●



RS Smart, conjunto termostático empotrado de 3 vías, sistema de selección push con control de caudal.
 RS Smart, 3-way concealed thermostatic shower set, push selection system with flow control.

Cartucho Cartridge: 1711T



- K85T3011** 85D310801 1.012,40 € ●
- K85T3011NM** 85D310803 1.518,60 € ●
- K85T3011NC** 85D310811 1.744,20 € ●
- K85T3011OC** 85D310809 1.744,20 € ●
- K85T3011CUC** 85D310814 1.744,20 € ●
- K85T3011GR** 85D310816 1.744,20 € ●



RS Smart, conjunto termostático empotrado de 3 vías con soporte, toma de agua, teleducha y rociador cuadrado de 300mm.
 RS Smart, 3-way concealed thermostatic shower set with bracket, water inlet, hand shower and 300mm square shower head.

Cartucho Cartridge: 1711T












Listado de accesorios y recambios


En esta sección se recoge el listado de recambios asociados a los productos presentados en las páginas anteriores del catálogo. La siguiente tabla ha sido diseñada como una herramienta de consulta técnica que permite localizar con precisión el recambio correspondiente a cada producto, mediante la identificación del tipo de recambio, los códigos SAP y Alpha, el producto de referencia y su precio. El cartucho viene identificado en cada producto.

Accessories and spare parts list

This section includes the list of spare parts associated with the products shown on the previous pages of the catalogue. The table below has been designed as a technical reference tool that allows the precise identification of the corresponding spare part for each product, by indicating the spare part type, SAP and Alpha codes, the reference product and the price. The cartridge is identified on each product.


Descripción Description	Alpha SAP	Producto correspondiente Corresponding product	Precio Price	Descripción Description	Alpha SAP	Producto correspondiente Corresponding product	Precio Price	
	1711T AAZ308601	85T201S, 85T301S, 85T201SNM, 85T301SNM, 85T201SOC, 85T301SOC, 85T301SNC, 85T201SNC, 85T301SGR, 85T301SCUC, 85T201SGR, 85T201SCUC, K85T2011, K85T3011, K85T2011NM, K85T2011NC, K85T2011OC, K85T2011CUC, K85T2011GR			RCBP01 AAZ308578	85T201S, 85T301S, K85T2011, K85T3011		
	1622 AAZ308406	K85T3011			RCBP01NC AAZ308582	85T301SNC, 85T201SNC, K85T2011NC		
	CEMPTE02CUC AAZ312039	85T301SCUC, 85T201SCUC, K85T2011CUC	29,80 €		RCBP01OC AAZ308574	85T201SOC, 85T301SOC, K85T2011OC		
	CEMPTE02NC AAZ308605	85T301SNC, 85T201SNC, K85T2011NC			RCBP01NM AAZ308579	85T201SNM, 85T301SNM, K85T2011NM		
	CEHPVABP01 AAZ308566	85T201S, 85T301S, K85T2011, K85T3011			RCBP01CUC AAZ312057	85T301SCUC, 85T201SCUC, K85T2011CUC	35,80 €	
	CEHPVABP01OC AAZ308576	85T201SOC, 85T301SOC, K85T2011OC			ALT10 AAZ309387	85T201S, 85T301S, 85T201SNM, 85T301SNM, 85T201SOC, 85T301SOC, 85T301SNC, 85T201SNC, 85T301SGR, 85T301SCUC, 85T201SGR, 85T201SCUC, K85T2011, K85T3011, K85T2011NM, K85T2011NC, K85T2011OC, K85T2011CUC, K85T2011GR		
	CEHPVABP01NC AAZ308577	85T301SNC, 85T201SNC, K85T2011NC		RCBP01GR AAZ312058	85T301SGR, 85T201SGR, K85T2011GR	35,80 €		
	CEHPVABP01GR AAZ312038	85T301SGR, 85T201SGR, K85T2011GR	29,80 €		LLTSVABP01 AAZ308585	85T201S, 85T301S, 85T201SNM, 85T301SNM, 85T201SOC, 85T301SOC, 85T301SNC, 85T201SNC, 85T301SGR, 85T301SCUC, 85T201SGR, 85T201SCUC, K85T2011, K85T3011, K85T2011NM, K85T2011NC, K85T2011OC, K85T2011CUC, K85T2011GR		
	CEMPTE02OC AAZ308604	85T201SOC, 85T301SOC, K85T2011OC			LLVABP01 AAZ308586	85T201S, 85T301S, 85T201SNM, 85T301SNM, 85T201SOC, 85T301SOC, 85T301SNC, 85T201SNC, 85T301SGR, 85T301SCUC, 85T201SGR, 85T201SCUC, K85T2011, K85T3011, K85T2011NM, K85T2011NC, K85T2011OC, K85T2011CUC, K85T2011GR		
	CEHPVABP01NM AAZ308575	85T201SNM, 85T301SNM, K85T2011NM				KTX202GR AAZ312044	85T201SGR, K85T2011GR	332,60 €
	CEMPTE02 AAZ308602	85T201S, 85T301S, K85T2011, K85T3011				KTX301CUC AAZ311855	85T301SCUC	332,60 €
	CEMPTE02NM AAZ308603	85T201SNM, 85T301SNM, K85T2011NM				KTX301GR AAZ311856	85T301SGR	332,60 €
CEHPVABP01CUC AAZ312036	85T301SCUC, 85T201SCUC, K85T2011CUC	29,80 €	KTX202CUC AAZ312043			85T201SCUC, K85T2011CUC	332,60 €	
CEMPTE02GR AAZ312040	85T301SGR, 85T201SGR, K85T2011GR	29,80 €						
	2475 CCUC 99Z311931	K85T2011CUC	43,10 €					

Descripción Description	Alpha SAP	Producto correspondiente Corresponding product	Precio Price
ROCIADOR PARED WALL SHOWER HEAD 	RK300NM 99Z305263	K85T2011NM	327,50 €
	BH02RK300CUC 99H309912	K85T2011CUC	487,10 €
	RK300CUC 99Z309944	K85T2011CUC	376,60 €
	RK300OC 99Z305265	K85T2011OC	376,60 €
	BH02RK300OC 99H309271	K85T2011OC	487,10 €
	BH02RK300GR 99H309695	K85T2011GR	487,10 €
	RK300GR 99Z309690	K85T2011GR	376,60 €
	BH02RK300 99H309253	K85T2011, K85T3011	282,50 €
	BH02RK300NC 99H309270	K85T2011NC	487,10 €
	RK300 99Z310540	K85T2011, K85T3011	218,40 €
	BH02RK300NM 99H309269	K85T2011NM	423,80 €
	RK300NC 99Z305264	K85T2011NC	376,60 €
SOPORTE TOMA DE AGUA WATER INTAKE SUPPORT 	4798OC 99Z304964	K85T2011OC	110,70 €
	4798NC 99Z304962	K85T2011NC	110,70 €
	4798NM 99Z302169	K85T2011NM	96,40 €
	4798CUC 99Z309911	K85T2011CUC	110,70 €
	4798GR 99Z309687	K85T2011GR	110,70 €
TUERCA APRIETE CARTUCHO CARTRIDGE TIGHTENING NUT 	TSCTE01 AAZ308600	85T201S, 85T301S, 85T201SNM, 85T301SNM, 85T201SOC, 85T301SOC, 85T301SNC, 85T201SNC, 85T301SGR, 85T301SCUC, 85T201SGR, 85T201SCUC, K85T2011, K85T3011, K85T2011NM, K85T2011NC, K85T2011OC, K85T2011CUC, K85T2011GR	
	TSRCBP01 AAZ308583	85T201S, 85T301S, 85T201SNM, 85T301SNM, 85T201SOC, 85T301SOC, 85T301SNC, 85T201SNC, 85T201SCUC	
VOLANTE TEMPERATURA TEMPERATURE WHEEL 	8551NM 85Z308595	85T201SNM, 85T301SNM, K85T2011NM	
	8551OC 85Z308596	85T201SOC, 85T301SOC, K85T2011OC	
	8551 85Z308594	85T201S, 85T301S, K85T2011, K85T3011	
	8551CUC 85Z312041	85T301SCUC, 85T201SCUC, K85T2011CUC	44,20 €
	8551GR 85Z312042	85T301SGR, 85T201SGR, K85T2011GR	44,20 €
	8551NC 85Z308597	85T301SNC, 85T201SNC, K85T2011NC	

Descripción Description	Alpha SAP	Producto correspondiente Corresponding product	Precio Price
TAPA DE VOLANTE WHEEL TOP 	BP8504GR 85Z312027	85T301SGR, 85T201SGR, K85T2011GR	
	BP8503OC 85Z308616	85T201SOC, 85T301SOC, K85T2011OC	
	BP8502CUC 85Z312031	85T301SCUC, 85T201SCUC, K85T2011CUC	
	BP8501CUC 85Z312029	85T301SCUC, 85T201SCUC, K85T2011CUC	
	BP8504NC 85Z308621	85T301SNC, 85T201SNC, K85T2011NC	
	BP8503GR 85Z312035	85T301SGR, 85T201SGR, K85T2011GR	
	BP8501GR 85Z312030	85T301SGR, 85T201SGR, K85T2011GR	
	EJVABP01 AAZ308584	85T201S, 85T301S, 85T201SNM, 85T301SNM, 85T201SOC, 85T301SOC, 85T301SNC, 85T201SNC, 85T301SGR, 85T301SCUC, 85T201SGR, 85T201SCUC, K85T2011, K85T3011, K85T2011NM, K85T2011NC, K85T2011OC, K85T2011CUC, K85T2011GR	
	BP8502GR 85Z312033	85T301SGR, 85T201SGR, K85T2011GR	
	BP8503 85Z308614	85T201S, 85T301S, K85T2011, K85T3011	
	BP8502NM 85Z308611	85T201SNM, 85T301SNM, K85T2011NM	
	VABP01 AAZ308623	85T201S, 85T301S, 85T201SNM, 85T301SNM, 85T201SOC, 85T301SOC, 85T301SNC, 85T201SNC, 85T301SGR, 85T301SCUC, 85T201SGR, 85T201SCUC, K85T2011, K85T3011, K85T2011NM, K85T2011NC, K85T2011OC, K85T2011CUC, K85T2011GR	
	BP8502 85Z308610	85T201S, 85T301S, K85T2011, K85T3011	
	BP8504CUC 85Z312026	85T301SCUC, 85T201SCUC, K85T2011CUC	
	BP8503NC 85Z308617	85T301SNC, 85T201SNC, K85T2011NC	
	BP8504OC 85Z308620	85T201SOC, 85T301SOC, K85T2011OC	
	BP8504 85Z308618	85T201S, 85T301S, K85T2011, K85T3011	
	BP8502OC 85Z308612	85T201SOC, 85T301SOC, K85T2011OC	
	BP8501OC 85Z308608	85T201SOC, 85T301SOC, K85T2011OC	
	BP8501NC 85Z308609	85T301SNC, 85T201SNC, K85T2011NC	
	BP8501 85Z308606	85T201S, 85T301S, K85T2011, K85T3011	
	BP8501NM 85Z308607	85T201SNM, 85T301SNM, K85T2011NM	
	BP8503NM 85Z308615	85T201SNM, 85T301SNM, K85T2011NM	
	BP8502NC 85Z308613	85T301SNC, 85T201SNC, K85T2011NC	
	BP8504NM 85Z308619	85T201SNM, 85T301SNM, K85T2011NM	
	BP8503CUC 85Z312034	85T301SCUC, 85T201SCUC, K85T2011CUC	

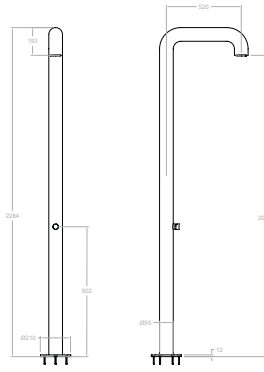
HIDROTERAPIA

HYDROTHERAPY





Hércules



Tiempo Timing	35 seg
Caudal l/M Flow	12 l/min
Descarga total Waterflow discharge	7 l

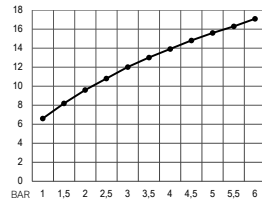
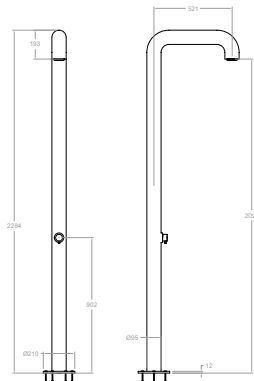
COLTEMP1
99Z310740

1.853,80 €

Columna de ducha exterior de 1 vía con temporizador para piscina.
Outdoor 1-way shower column with timer for swimming pool.



Cartucho Cartridge: 1703 T + 1700C 3/4



COLEX1
99Z309567

1.853,80 €

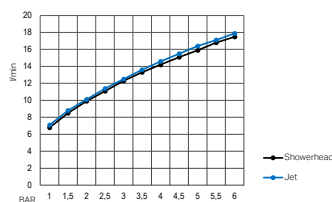
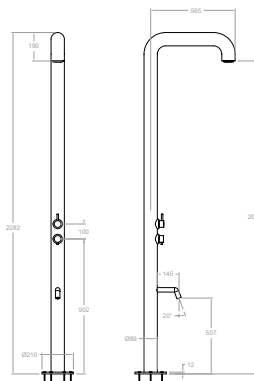
COLEX1CUC
99Z310505

3.151,40 €

Columna de ducha exterior de 1 vía para piscina.
1-way outdoor shower column for swimming pool.



Cartucho Cartridge: 35000-2



COLEX2
99Z309569

1.993,90 €

COLEX2CUC
99Z310504

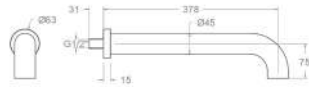
3.389,60 €

Columna de ducha exterior de 2 vías para piscina.
2-ways outdoor shower column for swimming pool.



Cartucho Cartridge: 35000-2

Hércules



BHCOLEX400IC
99Z312648

98,30 €



BHCOLEX400CUC
99Z312650

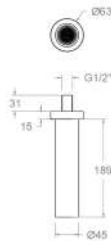
147,40 €



Caño de pared 400mm para ducha exterior (Hércules) con caída de agua Champagne.
400 mm wall-mounted outdoor shower spout (Hércules) with Champagne waterfall effect.



Disponibilidad en Julio
Availability in July



BVCOLEX200IC
99Z312651

83,60 €



BVCOLEX200CUC
99Z312652

125,50 €

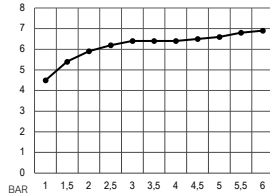
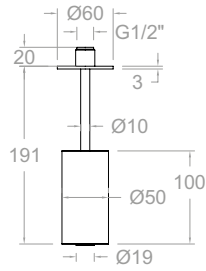


Caño de techo 200mm para ducha con caída de agua Champagne.
200 mm ceiling shower spout with Champagne waterfall effect.



Disponibilidad en Julio
Availability in July

Triada



BV10RT100

99H309301
BV10+RT100

498,80 €



BV10RT100NM

99H309302
BV10NM+RT100NM

748,20 €

BV10RT100OC

99H309303
BV10OC+RT100OC

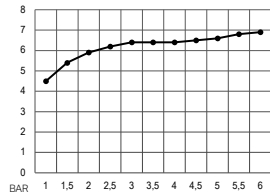
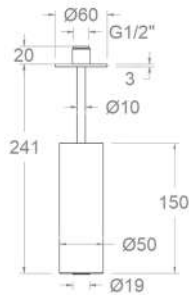
859,90 €

BV10RT100CUC

99H309304
BV10CUC+RT100CUC

859,90 €

Conjunto de brazo de techo con rociador cilíndrico de 100 mm.
Set of ceiling arm with cylindrical 100 mm showerhead.



BV10RT150

99H309305
BV10+RT150

520,00 €



BV10RT150NM

99H309306
BV10NM+RT150NM

779,90 €

BV10RT150OC

99H309307
BV10OC+RT150OC

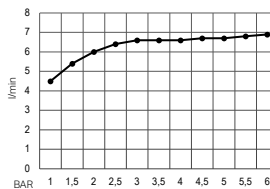
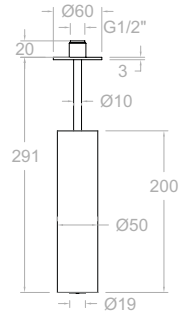
896,40 €

BV10RT150CUC

99H309308
BV10CUC+RT150CUC

896,40 €

Conjunto de brazo de techo con rociador cilíndrico de 150 mm.
Set of ceiling arm with cylindrical 150 mm showerhead.



BV10RT200

99H309309
BV10+RT200

541,20 €



BV10RT200NM

99H309310
BV10NM+RT200NM

811,80 €

BV10RT200OC

99H309311
BV10OC+RT200OC

933,10 €

BV10RT200CUC

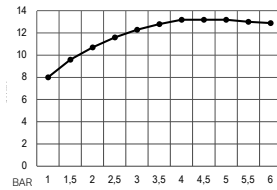
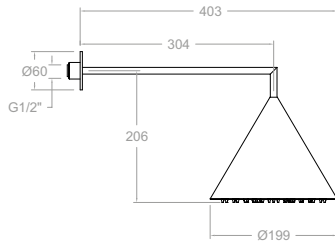
99H309312
BV10CUC+RT200CUC

933,10 €

Conjunto de brazo de techo con rociador cilíndrico de 200 mm.
Set of ceiling arm with cylindrical 200 mm showerhead.



Artemisa



RCON300
99Z309211

902,00 €



RCON300NM
99Z309213

1.352,90 €



RCON300OC
99Z309214

1.555,60 €



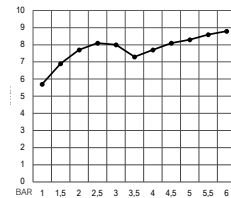
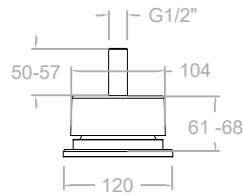
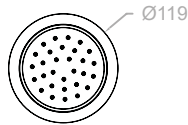
RCON300CUC
99Z309215

1.555,60 €



Conjunto de brazo de pared con rociador cónico de Ø200mm.
Set of wall arm with conical Ø200mm showerhead.

Jets



987202
99Z309019

92,30 €



987202NM
99Z309140

138,50 €



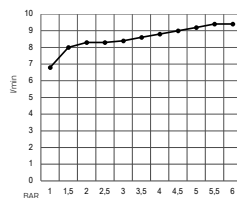
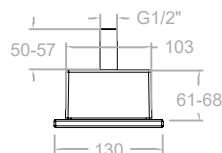
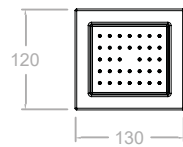
987202OC
99Z309142

159,30 €

987202CUC
99Z309143

159,30 €

Ducha lateral cilíndrica.
Round side jet.



477202
99Z309018

102,40 €



477202NM
99Z309137

153,80 €



477202OC
99Z309138

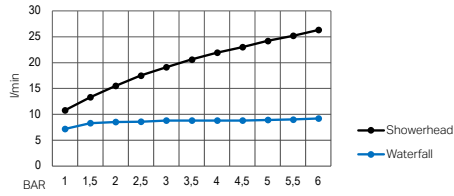
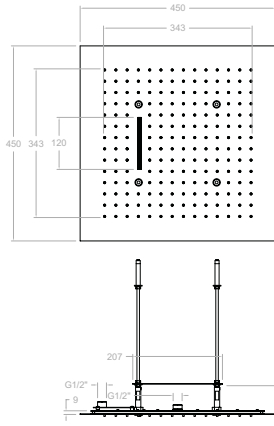

176,80 €

477202CUC
99Z309139

176,80 €

Ducha lateral cuadrada.
Square side jet.





RE2K450
99Z309563

550,70 €



RE2K450NM
99Z309564

826,10 €



RE2K450IC
99Z312560

550,70 € **N**



RE2K450OC
99Z309565

949,50 €

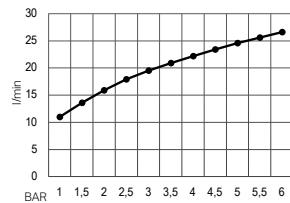
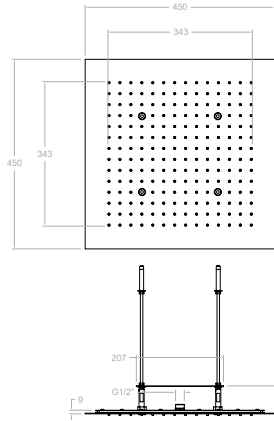




RE2K450CUC
99Z309566

949,50 €



Rociador empotrado cuadrado con cascada de Ø450mm.
Square recessed shower head with Ø450mm waterfall.



RE1K450
99Z309558

478,60 €



RE1K450NM
99Z309559

717,80 €



RE1K450IC
99Z312561

478,60 € **N**



RE1K450OC
99Z309560

825,20 €




RE1K450CUC
99Z309561

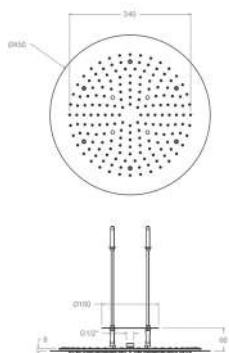
825,20 €



Rociador empotrado cuadrado de 450mm.
450mm square recessed sprinkler.







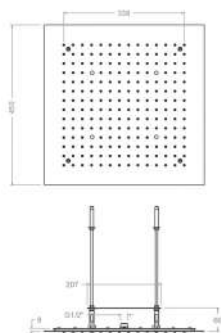
RE2NL450IX
99Z312911

1.132,20 € **N**

Rociador redondo empotrado de Ø450mm con efecto lluvia y nebulizador.
Ø450mm recessed round sprinkler with rain effect and misting function.



Disponibilidad en Junio
Availability in June



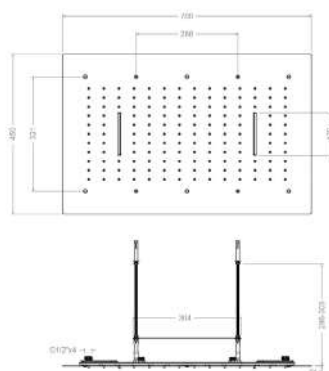
RE2KNL450IX
99Z312912

1.132,20 € **N**

Rociador cuadrado empotrado de 450mm con efecto lluvia y nebulizador.
450 mm square recessed shower head with rain effect and mist spray.



Disponibilidad en Junio
Availability in June



RE2CRK01
99Z312623

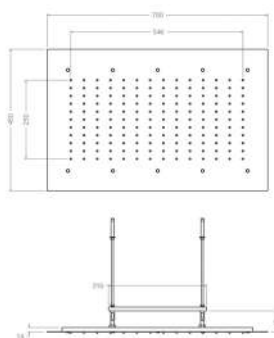
1.105,00 € **N**

Rociador rectangular empotrado con efecto lluvia y cascada.
Recessed rectangular shower head with rain and waterfall effect.



Disponibilidad en Junio
Availability in June

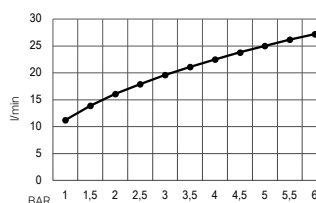





RE1RK01
99Z312586

1.019,40 € **N**

Rociador empotrado rectangular de 700mm.
Rectangular concealed of 700mm showerhead.



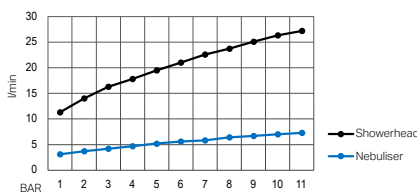
Disponibilidad en Junio
Availability in June



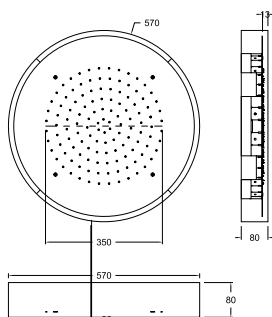
RE2NRK01
99Z312587

1.132,20 € **N**

Rociador empotrado rectangular con efecto lluvia y nebulizador.
Rectangular recessed with rain and nebulizer.



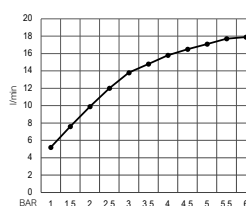
Disponibilidad en Junio
Availability in June

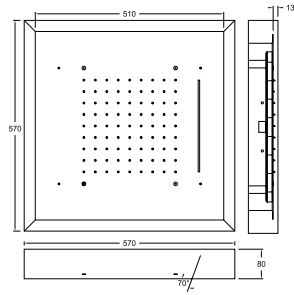


RELED570
99Z302619

4.775,10 €

Rociador empotrado redondo con efecto lluvia y cromoterapia Ø570mm.
Recessed round with rain and chromotherapy Ø570mm.

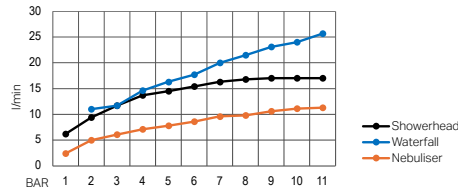




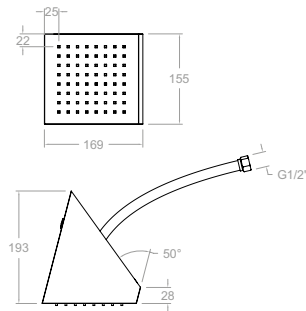
REKLEDNC570
99Z302618

5.836,30 €

Rociador empotrado cuadrado con efecto lluvia, cromoterapia, cascada y nebulizador de 570mm.
Square recessed with rain, chromotherapy, waterfall, and nebulizer Ø570mm.



Kubik



RIK02
99Z309173

366,10 €

RIK02NM
99Z309020

549,20 €

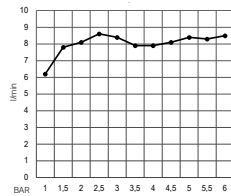
RIK02OC
99Z309177

631,20 €

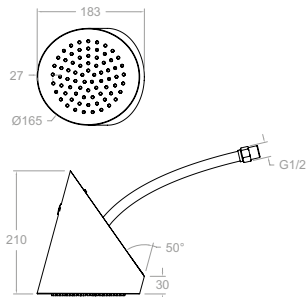
RIK02CUC
99Z309179

631,20 €

Rociador de pared cuadrado.
Square wall showerhead.



Tube



RIR02
99Z309180

343,90 €

RIR02NM
99Z309181

515,70 €

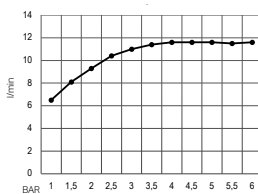
RIR02OC
99Z309182

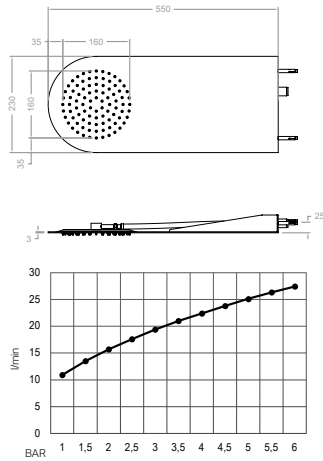
592,80 €

RIR02CUC
99Z309183

592,80 €

Rociador de pared cilíndrico.
Cylindrical wall showerhead.





RR02
99Z309195

313,00 €



RR02NM
99Z309196

469,50 €

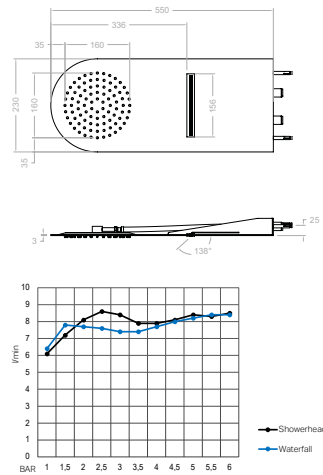
RR02OC
99Z309197

539,80 €

RR02CUC
99Z309198

539,80 €

Rociador de pared con efecto lluvia.
Wall showerhead with rain effect.



RCR02
99Z309191

419,10 €



RCR02NM
99Z309022

628,70 €

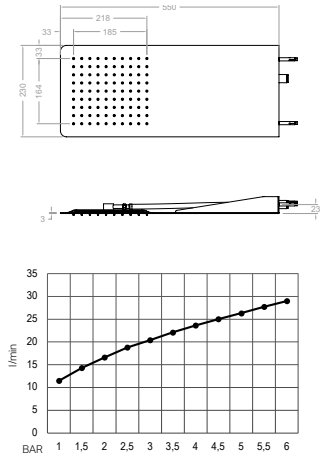
RCR02OC
99Z309192

722,70 €

RCR02CUC
99Z309194

722,70 €

Rociador de pared con efecto lluvia y cascada.
Wall showerhead with rain and waterfall effect.



RRK02
99Z309187

323,70 €



RRK02NM
99Z309188

485,50 €

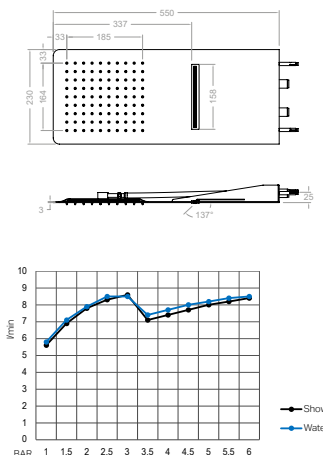
RRK02OC
99Z309189

558,00 €

RRK02CUC
99Z309190

558,00 €

Rociador de pared con efecto lluvia.
Wall showerhead with rain effect.



RCRK02
99Z309184

429,80 €



RCRK02NM
99Z309023

644,60 €

RCRK02OC
99Z309185

741,10 €

RCRK02CUC
99Z309186

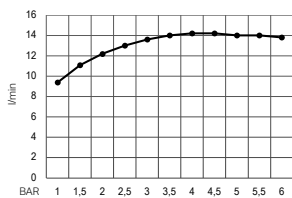
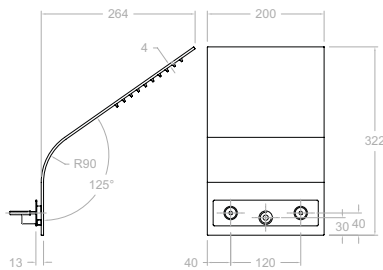
741,10 €

Rociador de pared con efecto lluvia y cascada.
Wall showerhead with rain and waterfall effect.





PREMIOS
NAN



RIKS
99Z300707

RIKSNM
99Z309021

Rociador de pared inclinado.
Inclined wall showerhead.

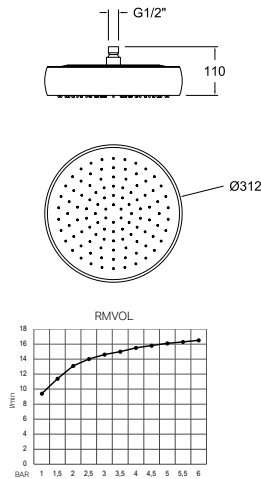
986,00 €



1.479,00 €



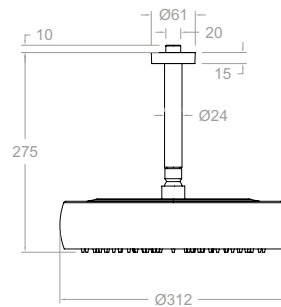
Volumetric



- RMVOL**
99Z302616 795,90 € ●
- RMVOLNM**
99Z305271 1.193,80 € ●
- RMVOLNC**
99Z305270 1.568,20 € ●
- RMVOLOC**
99Z305272 1.568,20 € ●
- RMVOLCUC**
99Z309106 1.568,20 € ●



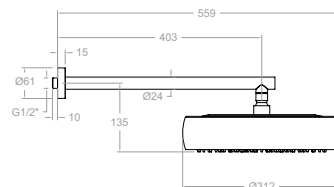
Rociador redondo volumetrico Ø312mm.
Volumetric round Ø312mm showerhead.



- BV02RMVOL**
99H309313 824,10 € ●
- BV02RMVOLNM**
99H309314 1.236,20 € ●
- BV02RMVOLNC**
99H309315 1.616,90 € **N** ●
- BV02RMVOLOC**
99H309316 1.616,90 € ●
- BV02RMVOLCUC**
99H309317 1.616,90 € ●




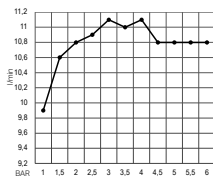
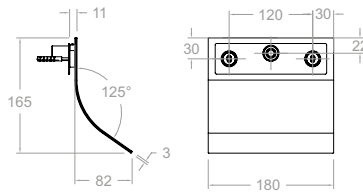
Conjunto de brazo de techo con rociador redondo de Ø300mm.
Set of ceiling arm with round Ø300mm showerhead.



- BH02RMVOL**
99H309318 844,90 € ●
- BH02RMVOLNM**
99H309319 1.267,30 € ●
- BH02RMVOLNC**
99H309321 1.652,70 € **N** ●
- BH02RMVOLOC**
99H309320 1.652,70 € ●
- BH02RMVOLCUC**
99H309322 1.652,70 € ●



Conjunto de brazo de pared con rociador redondo de Ø300mm.
Set of wall arm with round Ø300mm showerhead.



16902
99Z309101

222,90 €



16902NM
99Z309102

334,20 €



16902OC
99Z309104

384,20 €

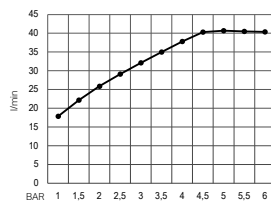
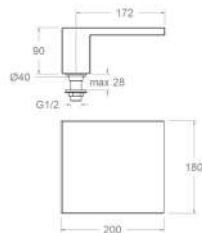
16902CUC
99Z309105

384,20 €

16902GR
99Z309952

384,20 €

Caño de cascada para lavabo empotrado.
Waterfall spout for wall-mounted basin faucet.



Disponibilidad en Junio
Availability in June

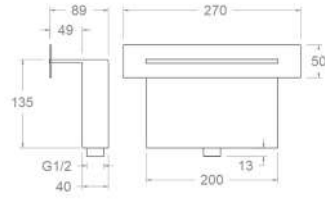
CREXT01
99Z312908

402,50 € **N**



Caño cuadrado salida cascada para bañera de repisa exterior.
Square waterfall spout for outdoor deck-mounted bath.



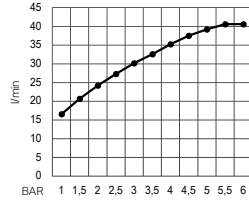


RCEXT01
99Z312913

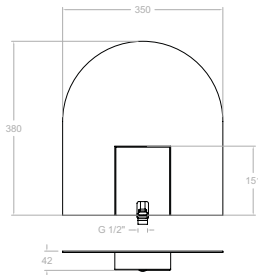
368,00 € **N**



Rociador empotrado con salida cascada para exterior.
Recessed sprinkler with waterfall outlet for outdoor use.



Disponibilidad en Junio
Availability in June

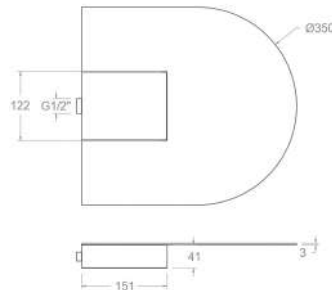
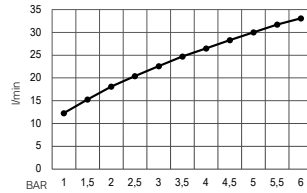


RC
99Z300698

529,90 €



Rociador de pared con cascada.
Wall showerhead with waterfall.

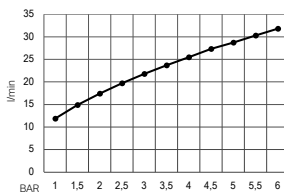


RCEXT02
99Z312914

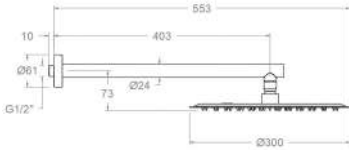
828,00 € **N**



Rociador de pared con salida cascada para exterior.
Wall-mounted sprinkler with waterfall outlet for outdoor use.



Disponibilidad en Junio
Availability in June



BH02RM300

99H309256
B400-RM300

157,70 €



BH02RM300NM

99H309275
B400NM+RM300NM

236,60 €

BH02RM300IC

99H312426
B400IC+RM300IC

157,70 € **N**

BH02RM300OC

99H309272
B400OC+RM300OC

269,40 €

BH02RM300CUC

99H309464
B400CUC+RM300CUC

269,40 €

BH02RM300GR

99H309915
B400GR+RM300GR

269,40 €

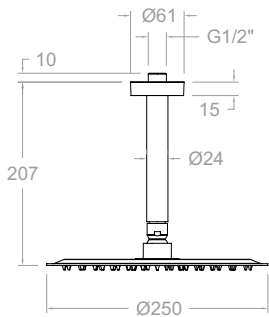
Conjunto de brazo de pared con rociador redondo de Ø300mm.
Set of wall arm with round Ø300mm showerhead.

BH02RM400

99H309258
B400+RM400

360,40 €

Conjunto de brazo de pared con rociador redondo de Ø400mm.
Set of wall arm with round Ø400mm showerhead.



BV02RM300

99H309281
BV1502+RM300

136,90 €

BV02RM300NM

99H309287
BV1502NM+RM300NM

205,40 €

BV02RM300OC

99H309288
BV1502OC+RM300OC

233,60 €

BV02RM300CUC

99H309916
BV1502CUC+RM300CUC

233,60 €

BV02RM300GR

99H309917
BV1502GR+RM300GR

233,60 €

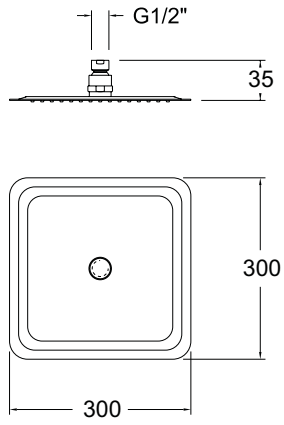

Conjunto de brazo de techo con rociador redondo de Ø300mm.
Set of ceiling arm with round Ø300mm showerhead.

BV02RM400

99H309280
BV1502+RM400

339,60 €

Conjunto de brazo de techo con rociador redondo de Ø400mm.
Set of ceiling arm with round Ø400mm showerhead.



RK300
99Z310540

218,40 €



RK300NM
99Z305263

327,50 €



RK300NC
99Z305264

376,60 €



RK300OC
99Z305265

376,60 €



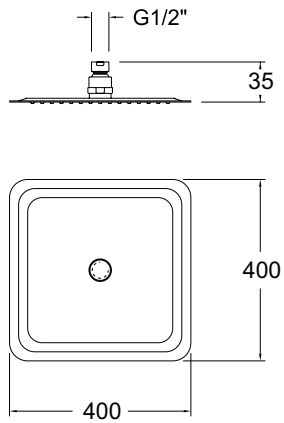


RK300CUC
99Z309944

376,60 €

RK300GR
99Z309690

376,60 €

Rociador cuadrado de 300mm.
Square 300mm showerhead.



RK400
255561

373,50 €



Rociador cuadrado de 400mm.
Square 400mm showerhead.





BH02RK300
99H309253
BK400+RK300

282,50 €



BH02RK300NM
99H309269
BK400NM+RK300NM

423,80 €



BH02RK300NC
99H309270
BK400NC+RK300NC

487,10 € **N**



BH02RK300OC
99H309271
BK400OC+RK300OC

487,10 €



BH02RK300CUC
99H309912
BK400CUC+RK300CUC

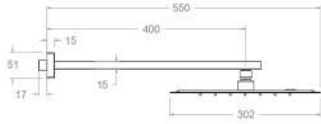
487,10 €



BH02RK300GR
99H309695
BK400GR+RK300GR

487,10 €

Conjunto de brazo de pared con rociador cuadrado de 400mm.
Set of wall arm with square 400mm showerhead.



BH02RK400
99H309254
BK400+RK400

437,60 €

Conjunto de brazo de pared con rociador cuadrado de 400mm.
Set of wall arm with square 400mm showerhead.



BVK02RK300N
99H309297
BVK1502+RK300N

259,80 €



BVK02RK300NM
99H309294
BVK1502NM+RK300NM

389,70 €



BVK02RK300OC
99H309295
BVK1502OC+RK300OC

447,90 €



BVK02RK300CUC
99H309913
BVK1502CUC+RK300CUC

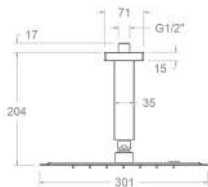
447,90 €



BVK02RK300GR
99H309914
BVK1502GR+RK300GR

447,90 €

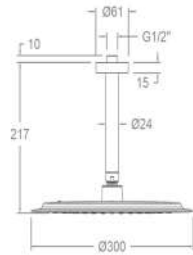
Conjunto de brazo de techo con rociador cilíndrico de Ø300mm.
Set of ceiling arm with cylindrical Ø300mm showerhead.



BVK02RK400
99H309298
BVK1502+RK400

414,90 €

Conjunto de brazo de techo con rociador cilíndrico de Ø400mm.
Set of ceiling arm with cylindrical Ø400mm showerhead.

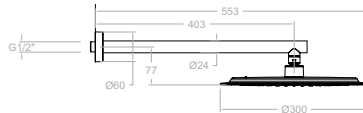


BV02RP300

99H309918
BV1502+RP300

98,40 €

Conjunto de brazo de techo con rociador redondo de Ø240mm.
Set of ceiling arm with round Ø240mm showerhead.



BH02RP300

99H309775
B400+RP300

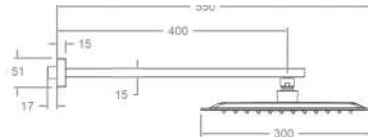
119,20 €

BH02RP300NM

99H309776
B400NM+RP300NM

178,70 €

Conjunto de brazo de pared con rociador redondo de Ø240mm.
Set of wall arm with round Ø240mm showerhead.



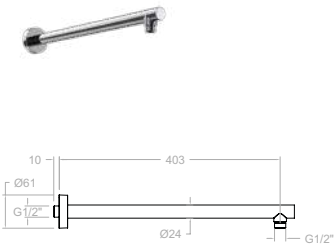
BH02RPK300

99H309777
BK400+RPK300

134,30 €

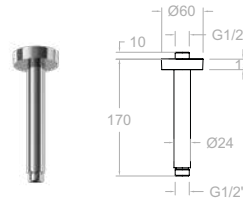
Conjunto de brazo de pared con rociador cuadrado de 400mm.
Set of wall arm with square 400mm showerhead.





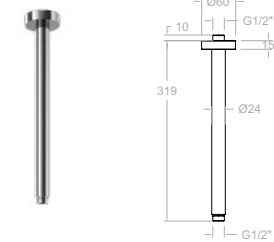
- B400** 99Z309001 49,00 € ●
- B400NM** 99Z309002 73,50 € ●
- B400IC** 99Z312435 49,00 € **N** ●
- B400OC** 99Z309003 84,50 € ●
- B400CUC** 99Z309005 84,50 € ●
- B400GR** 99Z309938 84,50 € ●

Brazo de ducha horizontal de pared de 400mm.
Round wall shower arm 400 mm.



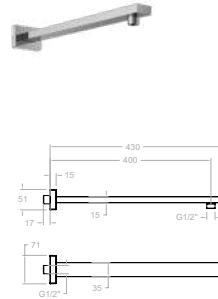
- BV1502** 99Z308992 28,20 € ●
- BV1502NM** 99Z308994 42,30 € ●
- BV1502IC** 99Z312428 28,20 € **N** ●
- BV1502OC** 99Z308993 48,70 € ●
- BV1502CUC** 99Z308996 48,70 € ●
- BV1502GR** 99Z309939 48,70 € ●

Brazo de ducha vertical techo de 150 mm.
Round ceiling shower arm 150 mm.



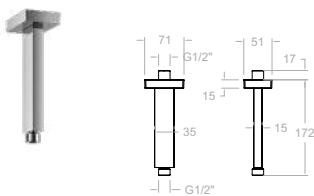
- BV300** 99Z308997 34,80 € ●
- BV300NM** 99Z308999 52,20 € ●
- BV300IC** 99Z312429 34,80 € **N** ●
- BV300OC** 99Z308998 60,00 € ●
- BV300CUC** 99Z309000 60,00 € ●
- BV300GR** 99Z309942 60,00 € ●

Brazo de ducha vertical techo de 300mm.
Round ceiling shower arm 300 mm.



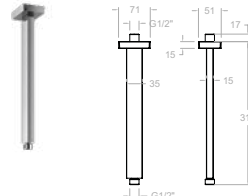
- BK400** 99Z309014 64,00 € ●
- BK400NM** 99Z309015 96,20 € ●
- BK400OC** 99Z309016 110,50 € ●
- BK400CUC** 99Z309017 110,50 € ●
- BK400GR** 99Z309692 110,50 € ●

Brazo de ducha cuatro horizontal de pared de 400mm.
Wall shower square arm 400 mm.



- BVK1502** 99Z309006 41,40 € ●
- BVK1502NM** 99Z309008 62,10 € ●
- BVK1502IC** 99Z312430 41,40 € **N** ●
- BVK1502OC** 99Z309007 71,40 € ●
- BVK1502CUC** 99Z309009 71,40 € ●
- BVK1502GR** 99Z309941 71,40 € ●

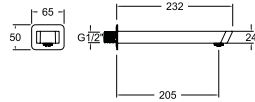
Brazo de ducha cuadrado vertical techo de 150mm.
Square ceiling shower arm 150 mm.



- BVK300** 99Z309010 45,60 € ●
- BVK300NM** 99Z309012 68,50 € ●
- BVK300IC** 99Z312431 45,60 € **N** ●
- BVK300OC** 99Z309011 78,80 € ●
- BVK300CUC** 99Z309013 78,80 € ●
- BVK300GR** 99Z309943 78,80 € ●

Brazo de ducha cuadrado vertical techo de 300mm.
Square ceiling shower arm 300 mm.





16602
AAZ305148
CBA+FCB+MFCB

131,10 €



16602NM
AAZ305150
CBANM+FCBNM+MFCB

196,60 €



16602NC
AAZ305149
CBANC+FCBNC+MFCB

232,40 €



16602OC
AAZ305151
CBAOC+FCBOC+MFCB

232,40 €



16602CUC
AAZ308920
CBACUC+FCBCUC+MFCB

232,40 €

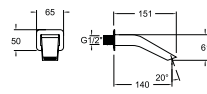


16602GR
AAZ309922
CBAGR+FCBGR+MFCB

232,40 €



Caño de pared para bañera de 205mm.
205mm wall-mounted bathtub spout.



16702
AAZ305153
CLEU+FCB+MFCB

133,50 €



16702NM
AAZ305155
CLEUNM+FCBNM+MFCB

200,20 €



16702NC
AAZ305154
CLEUNC+FCBNC+MFCB

236,80 €



16702OC
AAZ305156
CLEUOC+FCBOC+MFCB

236,80 €



16702CUC
AAZ308921
CLEUCUC+FCBCUC+MFCB

236,80 €

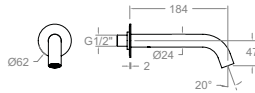


16702GR
AAZ309923
CLEUGR+FCBGR+MFCB

236,80 €



Caño de pared para bañera de 140mm.
140mm wall-mounted bathtub spout.



16802
AAZ310516
CBET19+RB21S+MFCB02

52,00 €



16802NM
AAZ310517
CBET19NM+RB21SNM+MFCB02

78,00 €



16802NC
AAZ310758
CBET19NC+RB21SNC+MFCB02

88,30 €



16802OC
AAZ310518
CBET19OC+RB21SOC+MFCB02

88,30 €



16802CUC
AAZ310519
CBET19CUC+RB21SCUC+MFCB02

88,30 €

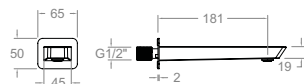


16802GR
AAZ310520
CBET19GR+RB21SGR+MFCB02

88,30 €



Caño de pared redondo para bañera de 190mm.
Round wall spout for bathtub 190mm.



16802K
AAZ310769
CBEP+FCB+MFCB

52,00 €



16802KNM
AAZ310770
CBEPNM+FCBNM+MFCB

78,00 €



16802KNC
AAZ310771
CBEPNC+FCBNC+MFCB

88,30 €



16802KOC
AAZ310772
CBEPOC+FCBOC+MFCB

88,30 €



16802KCUC
AAZ310773
CBEPCUC+FCBCUC+MFCB

88,30 €



16802KGR
AAZ310774
CBEPGR+FCBGR+MFCB

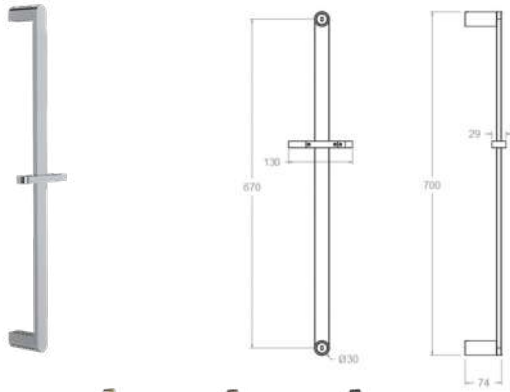
88,30 €



Caño de pared cuadrado para bañera de 190mm.
Square wall spout for bathtub 190mm.



Alexia



776011S
99Z310599

111,40 €



776011SNM
99Z310600

167,20 €

776011SNC
99Z310603

183,80 €

776011SOC
99Z310601

183,80 €

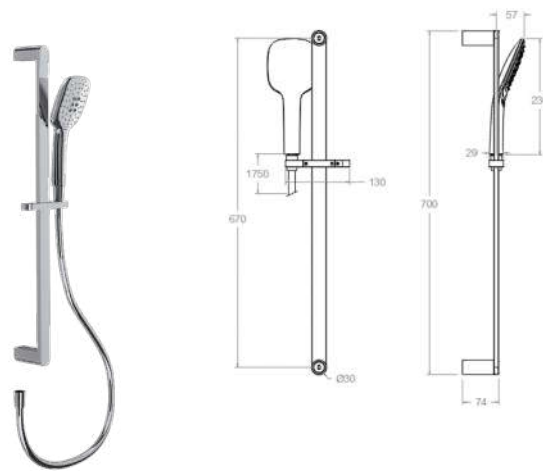
776011SCUC
99Z310604

183,80 €

776011SGR
99Z310605

183,80 €

Barra de ducha semi redonda de 70cm sin accesorios.
Semi round shower bar 70cm without accessories.



776011Q3
99H310606
776011S+4914Q3+2472C

168,20 €



776011Q3NM
99H310607
776011SNM+4914Q3NM+2475CNM

252,30 €

776011Q3NC
99H310609
776011SNC+4914Q3NC+2475CNC

281,60 €

776011Q3OC
99H310608
776011SOC+4914Q3+2475COC

281,60 €

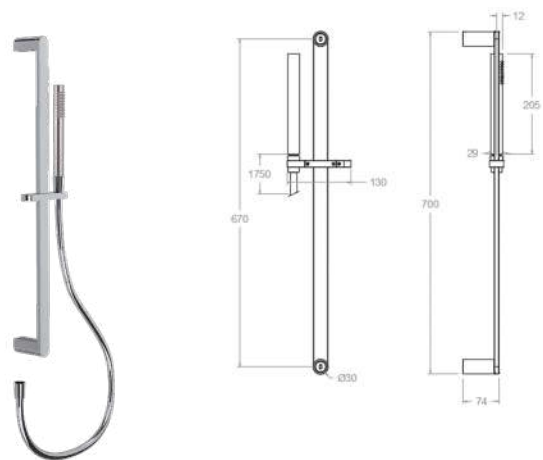
776011Q3CUC
99H310610
776011SCUC+4914Q3CUC+2475CCUC

281,60 €

776011Q3GR
99H310611
776011SGR+4914Q3GR+2475CGR

281,60 €

Barra de ducha semi redonda 70cm con accesorios.
Semi round shower bar 70cm with accessories.



776011D
99H310612
776011S+3714+2471C

179,90 €



776011DNM
99H310613
776011SNM+3714NM+2475CNM

269,90 €

776011DNC
99H310614
776011SNC+3714NC+2475CNC

301,80 €

776011DOC
99H310615
776011SOC+3714OC+2475COC

301,80 €

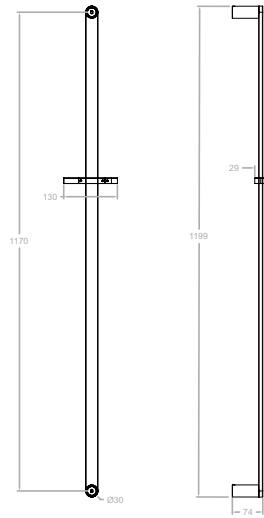
776011DCUC
99H310616
776011SCUC+3714CUC+2475CCUC

301,80 €

776011DGR
99H310617
776011SGR+3714GR+2475CGR

301,80 €

Barra de ducha semi redonda con accesorios.
Semi round shower bar with accessories.



776012S
99Z311062

147,50 €



776012SNM
99Z311063

221,20 €

776012SNC
99Z311066

250,80 €

776012SOC
99Z311064

250,80 €

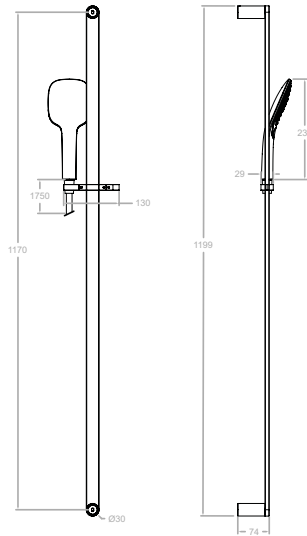
776012SCUC
99Z311067

250,80 €

776012SGR
99Z311068

250,80 €

Barra de ducha semi redonda de 120cm sin accesorios.
Semi round shower bar 120cm without accessories.



776012Q3
99H311069

204,20 €

776012S+4914Q3+2472C



776012Q3NM
99H311070

306,30 €

776012SNM+4914Q3NM+2475CNC



776012Q3NC
99H311072

348,60 €

776012SNC+4914Q3NC+2475CNC



776012Q3OC
99H311071

348,60 €

776012SOC+4914Q3+2475COC

776012Q3CUC
99H311073

348,60 €

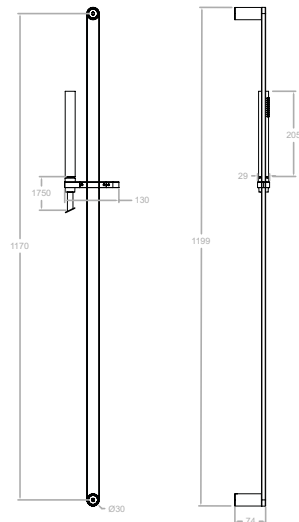
776012SCUC+4914Q3CUC+2475CCUC

776012Q3GR
99H311075

348,60 €

776012SGR+4914Q3GR+2475CGR

Barra de ducha semi redonda 120cm con accesorios.
Semi round shower bar 120cm with accessories.



776012D
99H311076

215,90 €

776012S+4914Q3+2472C



776012DNM
99H311077

323,90 €

776012SNM+3714NM+2475CNC



776012DNC
99H311078

368,70 €

776012SNC+3714NC+2475CNC



776012DOC
99H311079

368,70 €

776012SOC+3714OC+2475COC

776012DCUC
99H311080

368,70 €

776012SCUC+3714CUC+2475CCUC

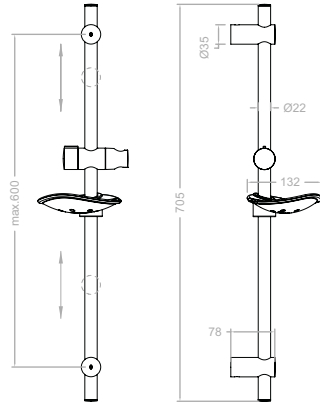
776012DGR
99H311081

368,70 €

776012SGR+3714GR+2475CGR

Barra de ducha semi redonda 120cm con accesorios.
Semi round shower bar 120cm with accessories.

Universal Plus

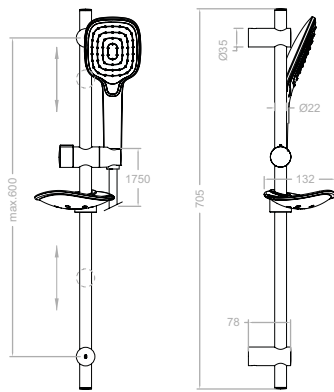


377311S
99Z310638

42,30 €



Barra de ducha de latón, soporte deslizante ABS sin accesorios.
Shower bar with both wall brackets adaptable with soap holder.



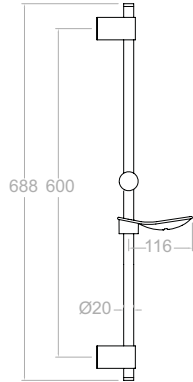
377311Q3
99H310639

99,10 €



Barra de ducha de latón, soporte deslizante ABS sin accesorios.
Shower bar with both wall brackets adaptable with Q3 accessories.

Zenit



7750S
227436

125,40 €



Barra de ducha de latón, soporte deslizante ABS sin accesorios.
Brass shower bar, without accessories

7750MO
256551
7750S+3714+2471C

193,80 €



7750T1
300133

173,80 €



7750S+3520T1+2471C

7750T3
256542

180,50 €

7750S+5840T3+2471C

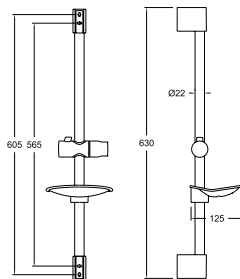
7750TR
99H301347

187,30 €

7750S+2877TR+2471C

Barra de ducha con accesorios.
Shower bar with accessories.

Polo



982402S
300179

38,20 €



Barra de ducha con jabonera y sin accesorios.
Shower bar with soap dish and without accessories.

982402VP2
99H306236

51,70 €



982402S+351502+245002C

982402NL
99H306172

74,60 €

982402S+3521NL+1128C

982402T1
300182

77,00 €

982402S+3520T1+1128C

982402BT
99H302061

79,30 €

982402S+2876BT+1128C

982402T3
300183

83,70 €

982402S+5840T3+1128C

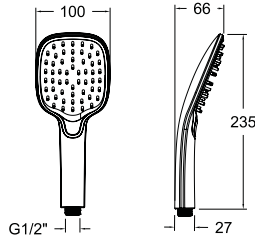
982402AS
300180

91,70 €

982402S+5811AS+1128C

Barra de ducha con accesorios AS.
Shower bar with accessories AS.

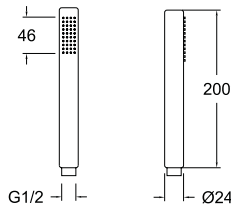
Q3



- 4914Q3** 99Z306272 31,70 € ●
- 4914Q3NM** 99Z306274 47,60 € ●
- 4914Q3NC** 99Z307382 54,60 € ●
- 4914Q3OC** 99Z306276 54,60 € ●
- 4914Q3CUC** 99Z309233 54,60 € ●
- 4914Q3GR** 99Z309091 54,60 € ●



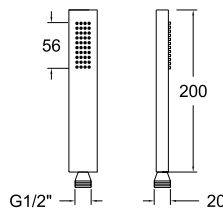
Ducha de mano ABS de 3 funciones.
ABS hand shower with 3 functions.



- 3714** 99Z309761 43,30 € ●
- 3714NM** 99Z302151 65,20 € ●
- 3714NC** 99Z302329 74,80 € ●
- 3714OC** 99Z302152 74,80 € ●
- 3714CUC** 99Z307560 74,80 € ●
- 3714GR** 99Z309089 74,80 € ●



Ducha de mano cilíndrica con 1 función, metálica.
Cylindrical hand shower with 1 function, metal.



- 4716MR** 99Z305011 43,20 € ●
- 4716MRNM** 99Z305012 65,00 € ●
- 4716MRNC** 99Z304946 74,60 € ●
- 4716MROC** 99Z304947 74,60 € ●
- 4716MRCUC** 99Z309933 74,60 € ●
- 4716MRGR** 99Z309675 74,60 € ●



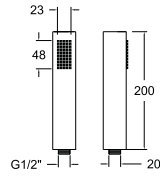
Ducha de mano rectangular con 1 función, metálica.
Rectangular metallic hand shower with 1 function.



4716PR 27,10 €
99Z305013 ●

4716PRNM 40,70 €
99Z304945 ●

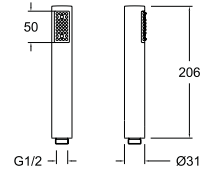
Ducha de mano de ABS con 1 función.
ABS hand shower with 1 function.



3713P 14,90 €
196674 ●

3713PNM 23,20 €
99Z304939 ●

Ducha de mano de ABS con 1 función.
ABS hand shower with 1 function.

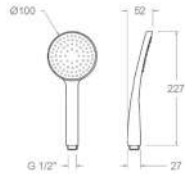


T1



3520T1 23,30 €
261593 ●

Ducha de mano de ABS con 1 función.
ABS hand shower with 1 function.

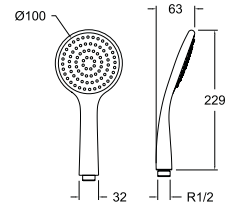


NL



3521NL 20,90 €
241377 ●

Ducha de mano de ABS con 1 función.
ABS hand shower with 1 function.

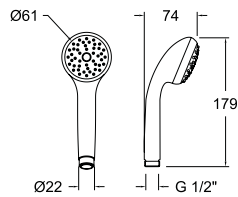


Venus



351502SC 5,90 €
99Z305273 ●

Ducha de mano de ABS con 1 función.
ABS hand shower with 1 function.

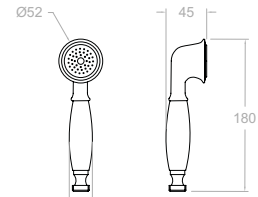


Gaudi



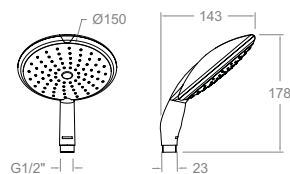
1224 28,80 €
179232 ●

Ducha de mano de ABS con 1 función.
ABS hand shower with 1 function.



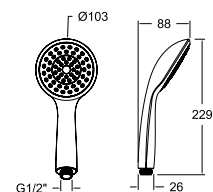
3518 25,70 €
229722 ●


Ducha de mano de ABS con 1 función.
ABS hand shower with 1 function.



3524D1 11,70 €
99Z306239 ●

Ducha de mano de ABS con 1 función.
ABS hand shower with 1 function.





3726M
261799 46,30 € ●

372602NM
99Z302672 69,40 € ●

372602NC
99Z302671 79,80 € ●

372602OC
99Z302673 79,80 € ●

372602CUC
99Z307677 79,80 € ●

372602GR
99Z309088 79,80 € ●

Soporte metálico de pared para ducha.
Metal shower wall support.



4726M
261800 47,30 € ●

472602NM
99Z302581 70,80 € ●

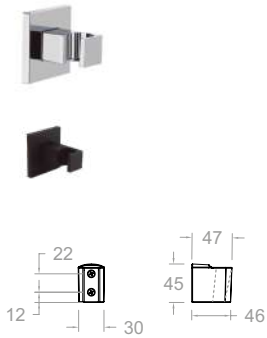
472602NC
99Z304949 81,40 € ●

472602OC
99Z304950 81,40 € ●

472602CUC
99Z309950 81,40 € ●

472602GR
99Z309673 81,40 € ●

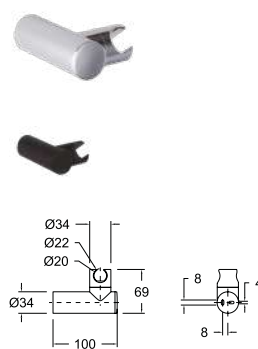
Soporte metálico cuadrado de pared para ducha.
Square metal shower wall support.



4741
300152 35,90 € ●

4741NM
99Z306003 54,10 € ●

Soporte metálico de pared para ducha.
Metal shower wall support.



3726
196701 8,50 € ●

3726NM
99Z304940 13,30 € ●

Soporte ABS de pared para ducha.
ABS shower wall support.



4727
99Z309456 8,30 € ●

4727NM
99Z309458 12,70 € ●

4727NC
99Z309460 14,40 € ●

4727OC
99Z309459 14,40 € ●

4727CUC
99Z309461 14,40 € ●

4727GR
99Z309949 14,40 € ●

Soporte de ABS de pared para ducha.
ABS shower wall support.



354802
99Z302082 4,20 € ●

354802NM
99Z309136 6,30 € ●

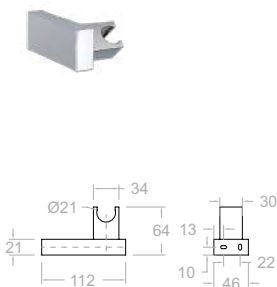
354802NC
99Z309025 7,10 € ●

354802OC
99Z309026 7,10 € ●

354802CUC
99Z309027 7,10 € ●

354802GR
99Z309951 7,10 € ●

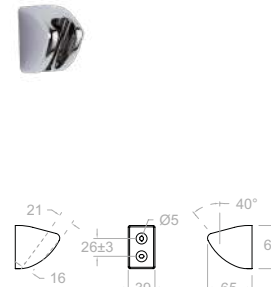
Soporte de pared para ducha.
Shower support.



4726
212064 26,40 € ●

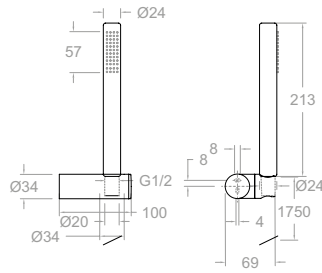
4726NM
99Z304948 40,90 € ●

Soporte ABS de pared para ducha.
ABS shower wall support.



3544
99Z300793 4,20 € ●

Soporte ABS de pared para ducha.
ABS shower wall support.



3749MO

256344
3714+3726M+2471C

114,70 €



3749DNM

99H304941
3714NM+372602NM+2475CNC

172,10 €



3749DNC

99H304942
3714NC+372602NC+2475CNC

197,70 €



3749DOC

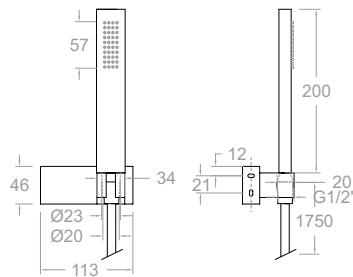
99H304943
3714OC+372602OC+2475COC

197,70 €



Conjunto de ducha con ducha de mano, flexible para ducha, y soporte de pared.

Shower set with handshower, flexible connection and wall bracket.



4749MR

99H305014
4716MR+4726M+2471C

115,60 €



4759MRNM

99H304951
4716MRNM+472602NM+2475CNC

173,40 €



4759MRNC

99H304952
4716MRNC+472602NC+2475CNC

199,10 €



4759MROC

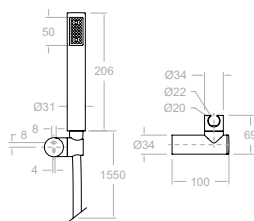

99H304956
4716MROC+472602OC+2475COC

199,10 €



Conjunto de ducha con ducha de mano, flexible para ducha, y soporte de pared.

Shower set with handshower, flexible connection and wall bracket.



3349D

218895
3713P+3726+1128C

39,00 €



3349PONM

99H304938
3713PNM+3726NM+2475CNC

81,10 €



Conjunto de ducha con ducha de mano, flexible para ducha, y soporte de pared.

Shower set with handshower, flexible connection and wall bracket.





3792M 119,70 €
99H301349
3714+3796+2471C ●

3792DNM 179,70 €
99H308112
3796NM+3714NM+2475CNM ●

3792DNC 206,20 €
99H308114
3796NC+3714NC+2475CNC ●

3792DOC 206,20 €
99H308115
3796OC+3714OC+2475COC ●

Conjunto de ducha de pared con ducha de mano, flexible para ducha, codo con soporte y salida de agua. Wall mounted shower set with hand shower, shower hose, elbow with bracket and water outlet.



4792MR 132,50 €
99H309234
4716MR+4796+2471C ●

4792MRNM 198,90 €
99H302167
4714KNM+4798NM+2475CNM ●

4792MRNC 228,50 €
99H308121
4798NC+4716MRNC+2475CNC ●

4792MROC 228,50 €
99H308123
4798OC+4716MROC+2475COC ●

Conjunto de ducha de pared con ducha de mano, flexible para ducha, codo con soporte y salida de agua. Wall mounted shower set with hand shower, shower hose, elbow with bracket and water outlet.



3782BT 101,90 €
99H308106
2876BT+3796+2471C ●

3782BTNM 152,90 €
99H308107
2876BTNM+3796NM+2475CNM ●

Conjunto de ducha de pared con ducha de mano, flexible para ducha, codo con soporte y salida de agua. Wall mounted shower set with hand shower, shower hose, elbow with bracket and water outlet.



3981P 91,20 €
99H308105
3713P+3796+2471C ●

Conjunto de ducha de pared con ducha de mano, flexible para ducha, codo con soporte y salida de agua. Wall mounted shower set with hand shower, shower hose, elbow with bracket and water outlet.



655402VM2 25,60 €
99H305276
351502+3544+1128C ●

Conjunto de ducha con ducha de mano, flexible para ducha, y soporte de pared. Shower set with handshower, flexible connection and wall bracket.



655302VP2 17,70 €
99H305275
351502+3544+245002C ●

Conjunto de ducha con ducha de mano, flexible para ducha, y soporte de pared. Shower set with handshower, flexible connection and wall bracket.



3049G 72,60 €
197043
1224+1126+1128C ●






Conjunto de ducha con ducha de mano, flexible para ducha, y soporte de pared. Shower set with handshower, flexible connection and wall bracket.

Listado de accesorios y recambios

En esta sección se recoge el listado de recambios asociados a los productos presentados en las páginas anteriores del catálogo. La siguiente tabla ha sido diseñada como una herramienta de consulta técnica que permite localizar con precisión el recambio correspondiente a cada producto, mediante la identificación del tipo de recambio, los códigos SAP y Alpha, el producto de referencia y su precio. El cartucho viene identificado en cada producto.

Accessories and spare parts list

This section includes the list of spare parts associated with the products shown on the previous pages of the catalogue. The table below has been designed as a technical reference tool that allows the precise identification of the corresponding spare part for each product, by indicating the spare part type, SAP and Alpha codes, the reference product and the price. The cartridge is identified on each product.

Descripción Description	Alpha SAP	Producto correspondiente Corresponding product	Precio Price
 CARTUCHO CARTRIDGE	10001 250665	9437	
 INVERSOR DIVERTER	IDP16 AAZ301686	T20002RM300, T20002RP240	
	1008SV 195657	9437	134,10 €
	IDP1/2P 99Z305394	T20003RP200	
	1008SVNC AAZ305582	9437NC	234,70 €
	1008SVNM AAZ305580	9437NM	234,70 €
	1008SVOC AAZ305581	9437OC	
 AIREADOR AIREATOR	1626 AAZ312789	16802NC, 16802, 16802NM, 16802OC, 16802CUC, 16802GR	
	1622 AAZ308406	16602NM, 16602GR, 16802K	
 FLORON ESCUTCHEON	1172 AAZ305441	94073/4X1	26,90 €
	1337 AAZ301288	RB3A390, RB2A390, BA390	38,50 €
	1171NC AAZ305447	94073/4X1NC	26,90 €
	1171NM AAZ305445	94073/4X1NM	26,90 €
 PLACA PLATE	RB21SCUC AAZ308190	16802CUC	61,40 €
	RB21S AAA300947	16802	36,10 €
 RACOR DUCHA SHOWER FITTING	RC09 AAZ301283	RIK, RIR, RR, RRK, RCR, RCRK, RRKNM, RRNM	23,80 €
	RC03 AAZ301281	RIKS	41,00 €

Descripción Description	Alpha SAP	Producto correspondiente Corresponding product	Precio Price
 ROCIADOR PARED WALL SHOWER HEAD	RP240 251322	T20002RP240, BHRP240	54,90 €
	RM300NM 99Z305267	BHRM300NM	163,10 €
	RM250OC 99Z302162	BHRM250OC	228,80 €
	RM250NM 99Z302136	BHRM250NM	198,90 €
	RB200 99Z300704	RB2V400, RB2A390	684,20 €
	RP240NM 99Z303680	BHRP240NM	82,40 €
	RM300OC 99Z305268	BHRM300OC	184,80 €
	RM250CUC 99Z307675	BHRM250CUC	228,80 €
	RK300NM 99Z305263	BVKRK300NM	327,50 €
	RK400 255561	BHRK400, BVKRK400	373,50 €
	RG200 194352	BHRG200	237,40 €
	BBO AAZ301296	RIK, RB200, RB300, RMVOL, REKLEDNC570, RELED570, RIR, RR, RRK, RM400, RK300N, RB3A390, RB3V400, REK, RB2V400, RB2A390, REK500, BHRMVOL, RELNRK, RELNK500, RELN550, REK430, RIKS, RCR, RCRK, RK400, REK500NM, RRKNM, RRNM, BH02RM300, BV02RM300	
	RK300OC 99Z305265	BVKRK300OC	376,60 €
	RM300ACS 99Z304574	T20002RM300, BHRM300, BH02RM300, BV02RM300	108,70 €
	RK300NC 99Z305264	BVKRK300NC	376,60 €
	RB300 99Z300705	RB3A390, RB3V400	881,60 €
	RPK225 255570	BHRPK225	70,10 €
	RM300NC 99Z305266	BVRM300NC, BHRM300NC	184,80 €
	RPK225NM 99Z305097	BHRPK225NM	105,30 €

Descripción Description	Alpha SAP	Producto correspondiente Corresponding product	Precio Price
SOPORTE DUCHA SHOWER SUPPORT	SP377303CUC AAZ311918	377303SCUC, 377303Q3CUC	28,50 €
	3544 99Z300793	655302VP2, 655402VM2	4,20 €
	372602NC 99Z302671	3749DNC	79,80 €
	4796 227499	BRE4796, 4792MR	64,10 €
	SD377303NC AAZ311911	377303SNC, 377303Q3NC	
	SD377303CUC AAZ311912	377303SCUC, 377303Q3CUC	
	472602NM 99Z302581	4759MRNM	70,80 €
	4726M 261800	4749MK	47,30 €
	SP377303GR AAZ311919	377303SGR	28,50 €
	1126 165165	3049G	28,10 €
	3726 196701	3349D, 5812T3, 3551NL, 3553T1	8,50 €
	372602NM 99Z302672	3749DNM	69,40 €
	372602OC 99Z302673	655601Q3OC	79,80 €
	SD377303GR AAZ311913	377303SGR	
	SP377303 AAZ311914	377303S, 377303Q3	16,70 €
	SP377303OC AAZ311916	377303SOC, 377303Q3OC	28,50 €
	SFDN132DOC AAZ308364	DN132DOC	55,00 €
	SD377303NM AAZ311909	377303SNM, 377303Q3NM	
	SD377303 AAZ311908	377303S, 377303Q3	
	SP377303NM AAZ311915	377303SNM, 377303Q3NM	25,20 €
SD377303OC AAZ311910	377303SOC, 377303Q3OC		
SD3086 207735	3086G, 3086S		
SP377303NC AAZ311917	377303SNC, 377303Q3NC	28,50 €	
TORNILLO SCREW	TTM58 AAZ312629	16802K	0,00
VOLANTE INVERTOR DIVERter WHEEL	9463OC 94Z305500	9437OC, 94073/4X1OC	
	9463NC 94Z305501	9437NC, 94073/4X1NC	

Descripción Description	Alpha SAP	Producto correspondiente Corresponding product	Precio Price	
SOPORTE TOMA DE AGUA WATER INTAKE SUPPORT	3796 227490	3792M, 3783Q3, 3782BT, 3981P, BRE3796	51,30 €	
	4798NM 99Z302169	4792MRNM	96,40 €	
	3796CUC 99Z307678	3783Q3CUC	88,30 €	
	4798OC 99Z304964	4792MROC	110,70 €	
	3796NC 99Z302356	3792DNC, 3783Q3NC	88,30 €	
	3796NM 99Z302357	3792DNM, 3783Q3NM	76,90 €	
	4798CUC 99Z309911	4792MRCUC	110,70 €	
	4798NC 99Z304962	4783Q3NC, 4792MRNC	110,70 €	
	3796GR 99Z309910	3783Q3GR	88,30 €	
	3796OC 99Z302358	3783Q3OC, 3792DOC	88,30 €	
	TELEDUCHA HAND SHOWER	3521NL 241377	3551NL, 982402NL	20,90 €
	2876BT 261595	982402BT, T20003RP200	25,60 €	
	4914Q3GR 99Z309091	3783Q3GR	54,60 €	
1224 179232	3049G	28,80 €		
5840T3 261594	982402T3	30,00 €		
3713P 196674	3349D, 3981P	14,90 €		
4716MRCUC 99Z309933	4792MRCUC	74,60 €		
3714NM 99Z302151	3749DNM, 3792DNM	65,20 €		
3714 99Z309761	T20002RM300	43,30 €		
4716MROC 99Z304947	4792MROC	74,60 €		
351502SC 99Z305273	655302VP2, 655402VM2, 982402VP2	5,90 €		
4914Q3NM 99Z306274	3783Q3NM, 377303Q3NM	47,60 €		
4914Q3NC 99Z307382	4783Q3NC, 3783Q3NC, 377303Q3NC	54,60 €		
3714NC 99Z302329	3749DNC, 3792DNC	74,80 €		
4914Q3CUC 99Z309233	377303Q3CUC, 3783Q3CUC	54,60 €		
4716MRNC 99Z304946	4792MRNC	74,60 €		
3714OC 99Z302152	3792DOC	74,80 €		
4716MR 99Z305011	4792MR	43,20 €		
2876BTNM 99Z303717	2876BTNM	38,40 €		
4914Q3OC 99Z306276	655601Q3OC, 3783Q3OC, 377303Q3OC	54,60 €		
4914Q3 99Z306272	3783Q3, 377303Q3	31,70 €		
4716MRNM 99Z305012	4759MRNM, 4792MRNM	65,00 €		



Características Técnicas

Instalación sistema dual

FIJACIÓN MECÁNICA

- Posicionar los puntos donde taladrar.
- Atornillar la pieza de unión fuertemente en cada taco.
- Introducir el accesorio en las piezas de unión y fijar fuertemente con el tornillo prisionero.

FIJACIÓN ADHESIVA

Sealant fix: ¡Olvídate de agujerear las paredes con el pegamento Sealant fix!

- Fácil de aplicar, fácil de retirar.
- Resistente al agua.
- No tóxico.

OPCIONAL: Se pueden aplicar ambos sistemas de fijación a la vez.

Technical Characteristics

Dual System: installation by Mechanical fixing or adhesive.

MECHANICAL FIXING

- Mark the points where to drill.
- Screw the connecting piece tightly into each anchor.
- Insert the accessory in the connecting pieces and fix it with the screw.

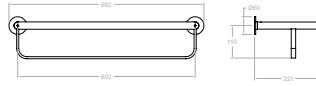
ADHESIVE FIXATION

Sealant fix: Forget about drill the walls using Sealant Fix glue!

- Easy to apply, easy to remove.
- Waterproof.
- Non toxic.

OPTIONAL: Both fixing systems can be applied at the same time.





TOAL03
99Z306201

176,50 €

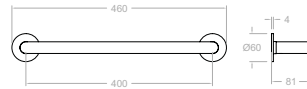
Ergos, toallero estante tamaño XL para baño con Sistema de Instalación Dual.
Ergos, towel rack shelf (XL) with Dual Installation System.



TOAL02
99Z306197

79,40 €

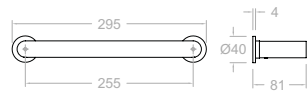
Ergos, toallero tamaño XL para baño con Sistema de Instalación Dual.
Ergos, towel rack (XL) with Dual Installation System.



TOAL04
99Z307448

68,60 €

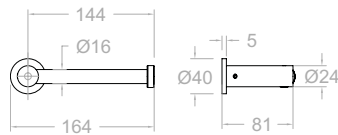
Ergos, toallero tamaño L para baño con Sistema de Instalación Dual.
Ergos, towel rack (L) with Dual Installation System.



TOAL01
99Z306193

60,50 €

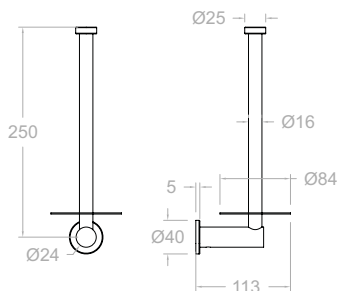
Ergos, toallero tamaño M para baño con Sistema de Instalación Dual.
Ergos, towel rack (M) with Dual Installation System.



PORT11
99Z311238

41,90 €


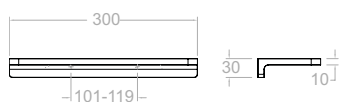
Ergos, portarollos de papel para baño con Sistema de Instalación Dual.
Ergos, paper holder with Dual Installation System.



PORT02
99Z310924

40,90 €

Ergos, portarollos de pared vertical para baño con sistema de instalación dual.
Ergos, vertical paper holder with Dual Installation System.

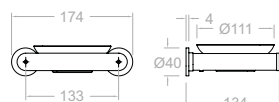


ESTA01

99Z308819

156,70 €

Ergos, estante de pared para baño.
Ergos, wall shelf.

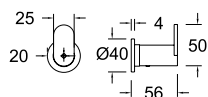


SOP02

99Z306209

77,30 €

Ergos, jabonera de pared de pared para baño con Sistema de Instalación Dual.
Ergos, soap dish with Dual Installation System.

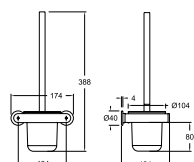


COLG01

99Z306189

26,00 €

Ergos, colgador para baño con Sistema de Instalación Dual.
Ergos, hook with Dual Installation System.

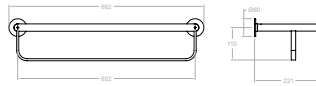


ESCO01

99Z306213

90,60 €

Ergos, escobillero de pared para baño con Sistema de Instalación Dual.
Ergos, toilet brush with Dual Installation System.



TOAL03NM

99Z306202

264,80 €

Ergos, toallero estante tamaño XL para baño con Sistema de Instalación Dual.

Ergos, towel rack shelf (XL) with Dual Installation System.



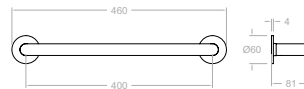
TOAL02NM

99Z306198

119,20 €

Ergos, toallero tamaño XL para baño con Sistema de Instalación Dual.

Ergos, towel rack (XL) with Dual Installation System.



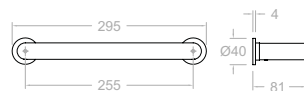
TOAL04NM

99Z307449

102,90 €

Ergos, toallero tamaño L para baño con Sistema de Instalación Dual.

Ergos, towel rack (L) with Dual Installation System.



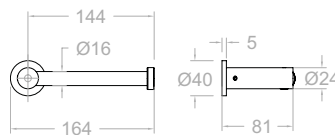
TOAL01NM

99Z306194

90,70 €

Ergos, toallero tamaño M para baño con Sistema de Instalación Dual.

Ergos, towel rack (M) with Dual Installation System.



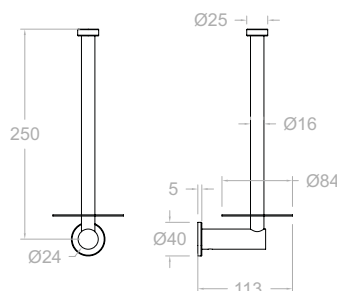
PORT11NM

99Z311240

62,60 €

Ergos, portarollos de papel para baño con Sistema de Instalación Dual.

Ergos, paper holder with Dual Installation System.



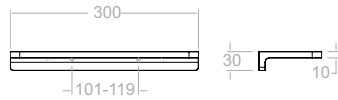
PORT02NM

99Z310925

61,40 €

Ergos, portarollos de pared vertical para baño con sistema de instalación dual.

Ergos, vertical paper holder with Dual Installation System.

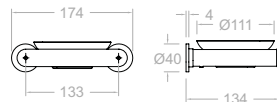


ESTA01NM

99Z308822

235,10 €

Ergos, estante de pared para baño.
Ergos, wall shelf.

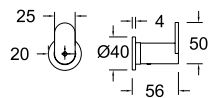


SOP02NM

99Z306210

115,90 €

Ergos, jabonera de pared de pared para baño con Sistema de Instalación Dual.
Ergos, soap dish with Dual Installation System.

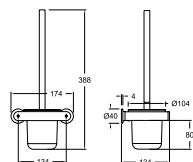


COLG01NM

99Z306190

38,90 €

Ergos, colgador para baño con Sistema de Instalación Dual.
Ergos, hook with Dual Installation System.

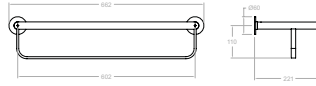


ESCO01NM

99Z306214

136,00 €

Ergos, escobillero de pared para baño con Sistema de Instalación Dual.
Ergos, toilet brush with Dual Installation System.



TOAL03IC

99Z306204

116,20 €

Ergos, toallero estante tamaño XL para baño con Sistema de Instalación Dual.

Ergos, towel rack shelf (XL) with Dual Installation System.



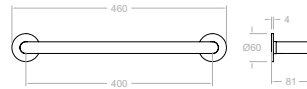
TOAL02IC

99Z306200

64,90 €

Ergos, toallero tamaño XL para baño con Sistema de Instalación Dual.

Ergos, towel rack (XL) with Dual Installation System.



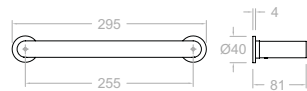
TOAL04IC

99Z307450

56,10 €

Ergos, toallero tamaño L para baño con Sistema de Instalación Dual.

Ergos, towel rack (L) with Dual Installation System.



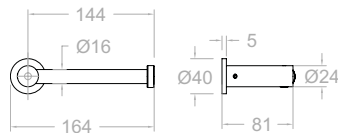
TOAL01IC

99Z306196

49,50 €

Ergos, toallero tamaño M para baño con Sistema de Instalación Dual.

Ergos, towel rack (M) with Dual Installation System.



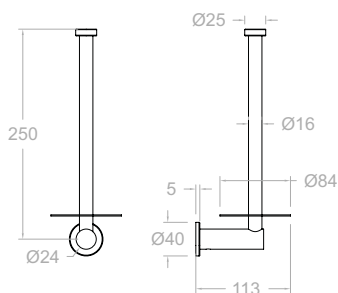
PORT11IC

99Z311239

31,00 €

Ergos, portarollos de papel para baño con Sistema de Instalación Dual.

Ergos, paper holder with Dual Installation System.



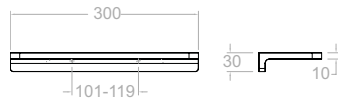
PORT02IC

99Z310927

34,10 €

Ergos, portarollos de pared vertical para baño con sistema de instalación dual.

Ergos, vertical paper holder with Dual Installation System.

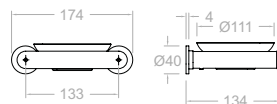


ESTA01IC

99Z308824

131,00 €

Ergos, estante de pared para baño.
Ergos, wall shelf.

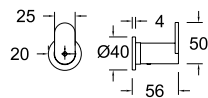


SOP02IC

99Z306212

63,40 €

Ergos, jabonera de pared de pared para baño con Sistema de Instalación Dual.
Ergos, soap dish with Dual Installation System.

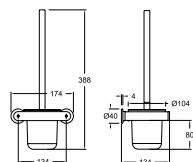


COLG01IC

99Z306192

22,50 €

Ergos, colgador para baño con Sistema de Instalación Dual.
Ergos, hook with Dual Installation System.

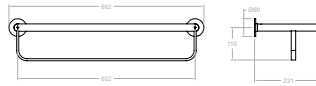


ESCO01IC

99Z306216

75,90 €

Ergos, escobillero de pared para baño con Sistema de Instalación Dual.
Ergos, toilet brush with Dual Installation System.



TOAL030C

99Z306203

264,80 €

Ergos, toallero estante tamaño XL para baño con Sistema de Instalación Dual.

Ergos, towel rack shelf (XL) with Dual Installation System.



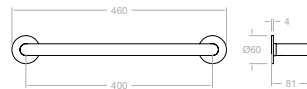
TOAL020C

99Z306199

119,20 €

Ergos, toallero tamaño XL para baño con Sistema de Instalación Dual.

Ergos, towel rack (XL) with Dual Installation System.



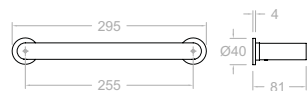
TOAL040C

99Z307451

102,90 €

Ergos, toallero tamaño L para baño con Sistema de Instalación Dual.

Ergos, towel rack (L) with Dual Installation System.



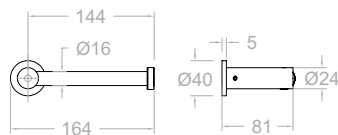
TOAL010C

99Z306195

90,70 €

Ergos, toallero tamaño M para baño con Sistema de Instalación Dual.

Ergos, towel rack (M) with Dual Installation System.



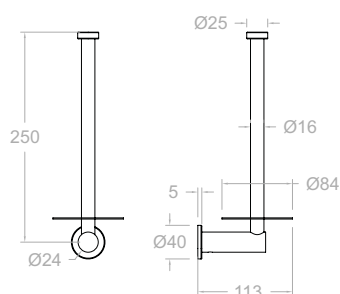
PORT110C

99Z311241

62,60 €

Ergos, portarollos de papel para baño con Sistema de Instalación Dual.

Ergos, paper holder with Dual Installation System.



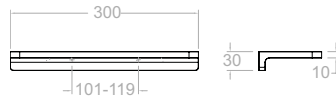
PORT020C

99Z310926

61,40 €

Ergos, portarollos de pared vertical para baño con sistema de instalación dual.

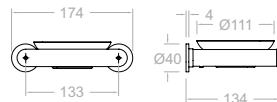
Ergos, vertical paper holder with Dual Installation System.



ESTA010C
99Z308823

235,10 €

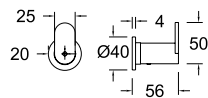
Ergos, estante de pared para baño.
Ergos, wall shelf.



SOP020C
99Z306211

115,90 €

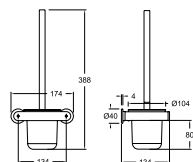
Ergos, jabonera de pared de pared para baño con Sistema de Instalación Dual.
Ergos, soap dish with Dual Installation System.



COLG010C
99Z306191

38,90 €

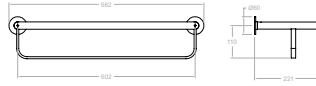
Ergos, colgador para baño con Sistema de Instalación Dual.
Ergos, hook with Dual Installation System.



ESCO010C
99Z306215

136,00 €

Ergos, escobillero de pared para baño con Sistema de Instalación Dual.
Ergos, toilet brush with Dual Installation System.



TOAL03CUC

99Z308449

264,80 €

Ergos, toallero estante tamaño XL para baño con Sistema de Instalación Dual.

Ergos, towel rack shelf (XL) with Dual Installation System.



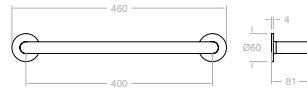
TOAL02CUC

99Z308448

119,20 €

Ergos, toallero tamaño XL para baño con Sistema de Instalación Dual.

Ergos, towel rack (XL) with Dual Installation System.



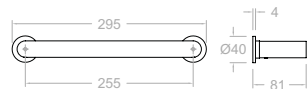
TOAL04CUC

99Z308450

102,90 €

Ergos, toallero tamaño L para baño con Sistema de Instalación Dual.

Ergos, towel rack (L) with Dual Installation System.



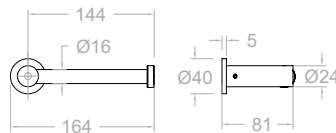
TOAL01CUC

99Z308447

90,70 €

Ergos, toallero tamaño M para baño con Sistema de Instalación Dual.

Ergos, towel rack (M) with Dual Installation System.



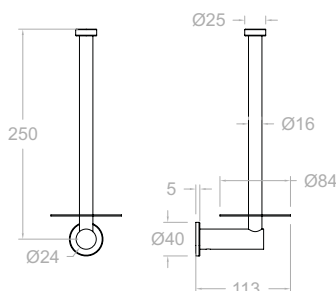
PORT11CUC

99Z311242

62,60 €

Ergos, portarollos de papel para baño con Sistema de Instalación Dual.

Ergos, paper holder with Dual Installation System.




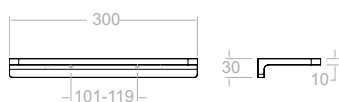

PORT02CUC

99Z310928

61,40 €

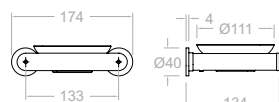
Ergos, portarollos de pared vertical para baño con sistema de instalación dual.

Ergos, vertical paper holder with Dual Installation System.

**ESTA01CUC**

99Z308825

235,10 €

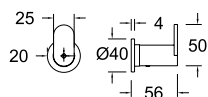
Ergos, estante de pared para baño.
Ergos, wall shelf.**SOP02CUC**

99Z308452

115,90 €

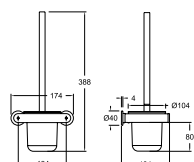
Ergos, jabonera de pared de pared para baño con Sistema de
Instalación Dual.

Ergos, soap dish with Dual Installation System.

**COLG01CUC**

99Z308451

38,90 €

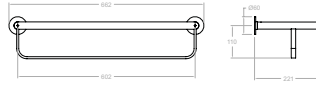
Ergos, colgador para baño con Sistema de Instalación Dual.
Ergos, hook with Dual Installation System.**ESCO01CUC**

99Z308454

136,00 €

Ergos, escobillero de pared para baño con Sistema de
Instalación Dual.

Ergos, toilet brush with Dual Installation System.



TOAL03GR

99Z308457

264,80 €

Ergos, toallero estante tamaño XL para baño con Sistema de Instalación Dual.

Ergos, towel rack shelf (XL) with Dual Installation System.



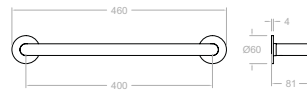
TOAL02GR

99Z308456

119,20 €

Ergos, toallero tamaño XL para baño con Sistema de Instalación Dual.

Ergos, towel rack (XL) with Dual Installation System.



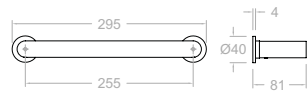
TOAL04GR

99Z308458

102,90 €

Ergos, toallero tamaño L para baño con Sistema de Instalación Dual.

Ergos, towel rack (L) with Dual Installation System.



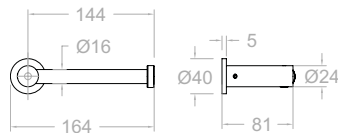
TOAL01GR

99Z308455

90,70 €

Ergos, toallero tamaño M para baño con Sistema de Instalación Dual.

Ergos, towel rack (M) with Dual Installation System.



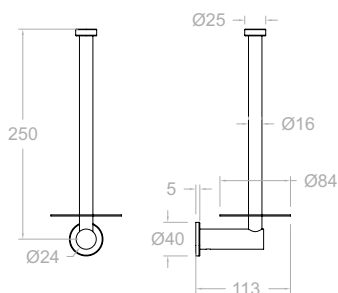
PORT11GR

99Z311243

62,60 €

Ergos, portarollos de papel para baño con Sistema de Instalación Dual.

Ergos, paper holder with Dual Installation System.



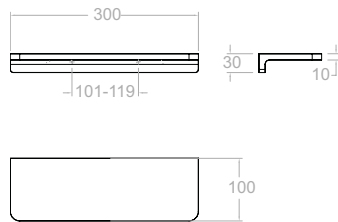
PORT02GR

99Z310929

61,40 €

Ergos, portarollos de pared vertical para baño con sistema de instalación dual.

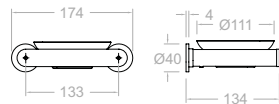
Ergos, vertical paper holder with Dual Installation System.



ESTA01GR
99Z308826

235,10 €

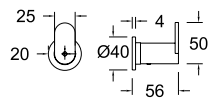
Ergos, estante de pared para baño.
Ergos, wall shelf.



SOP02GR
99Z308463

115,90 €

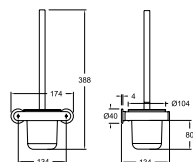
Ergos, jabonera de pared de pared para baño con Sistema de Instalación Dual.
Ergos, soap dish with Dual Installation System.



COLG01GR
99Z308460

38,90 €

Ergos, colgador para baño con Sistema de Instalación Dual.
Ergos, hook with Dual Installation System.



ESCO01GR
99Z308466

136,00 €

Ergos, escobillero de pared para baño con Sistema de Instalación Dual.
Ergos, toilet brush with Dual Installation System.


Listado de accesorios y recambios

En esta sección se recoge el listado de recambios asociados a los productos presentados en las páginas anteriores del catálogo. La siguiente tabla ha sido diseñada como una herramienta de consulta técnica que permite localizar con precisión el recambio correspondiente a cada producto, mediante la identificación del tipo de recambio, los códigos SAP y Alpha, el producto de referencia y su precio. El cartucho viene identificado en cada producto.

Accessories and spare parts list

This section includes the list of spare parts associated with the products shown on the previous pages of the catalogue. The table below has been designed as a technical reference tool that allows the precise identification of the corresponding spare part for each product, by indicating the spare part type, SAP and Alpha codes, the reference product and the price. The cartridge is identified on each product.

Descripción Description	Alpha SAP	Producto correspondiente Corresponding product	Precio Price
	BFA03X10C AAZ307527	TOAL020C, TOAL030C, TOAL040C	23,80 €
	PLATO01 AAZ307463	SOP02, SOP02NM, SOP020C, SOP02IC, SOP02CUC, SOP02GR	38,60 €
	BFA02X1CUC AAZ310871	TOAL01CUC, COLG01CUC, SOP02CUC, ESCO01CUC, SOP02GR	25,90 €
	BFA03X1CUC AAZ310875	TOAL02CUC, TOAL03CUC, TOAL04CUC	25,90 €
	BFA02X1GR AAZ310873	ESCO01GR, TOAL01GR, COLG01GR	25,90 €
	BFA02X10C AAZ307521	COLG010C, TOAL010C, SOP020C, ESCO010C	23,80 €
	BFA03X1IC AAZ307530	TOAL02IC, TOAL03IC, TOAL04IC	23,80 €
	BFA02X1NM AAZ307520	COLG01NM, TOAL01NM, SOP02NM, ESCO01NM	23,80 €
	BFA02X1 AAZ307517	COLG01, TOAL01, SOP02, ESCO01	15,90 €
	BFA02X1IC AAZ307522	COLG01IC, TOAL01IC, SOP02IC, ESCO01IC	23,80 €
	BFA03X1 AAZ307523	TOAL02, TOAL03, TOAL04	15,90 €
	BFA03X1NM AAZ307525	TOAL02NM, TOAL03NM, TOAL04NM	23,80 €
	BFA03X1GR AAZ310876	TOAL04GR, TOAL02GR, TOAL03GR	25,90 €

Descripción Description	Alpha SAP	Producto correspondiente Corresponding product	Precio Price
	CEPI01NM AAZ307468	ESCO01NM	24,50 €
	CEPI01 AAZ307466	ESCO01	16,30 €
	CEPI01IC AAZ307472	ESCO01IC	13,10 €
	CEPI010C AAZ307470	ESCO010C	24,50 €
	CEPI01GR AAZ310874	ESCO01GR	26,60 €
	CEPI01CUC AAZ310872	ESCO01CUC	26,60 €
	VASO01 AAZ307464	ESCO01, ESCO01NM, ESCO010C, ESCO01IC, ESCO01GR, ESCO01CUC	45,30 €



Características Técnicas

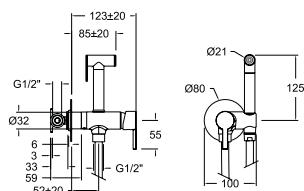
- Montura ceràmica 1/2" para regulaci3n de caudal.
- Cartuchos monomando ceràmicos Ø25 mm y Ø35 mm.
- Cartuchos monomando Ø35 mm con Sistema Termostop Block de limitaci3n de la temperatura màmima del agua caliente, Sistema de ahorro de agua S2 mediante la apertura de la manecilla en dos fases.
- Caudal a 3 bar: WC Magnet 8 l/min. WC Mural 12 l/min. Nivel acústico a 3 bar: < 20 dB.
- Previene los escapes por presi3n estática en flexo y duchita.
- Evita siniestros por inundaciones.
- Evita recirculaci3n del agua.
- Garantía de 5 ańos en grifería y 2 ańos en complementos.
- Cromado lat3n: 15 micras de espesor de níquel, 0,3 micras de cromo.
- Prestaciones de confort a nivel de fidelidad, sensibilidad y constancia en la selecci3n de la temperatura.
- Resiste presiones estáticas ≤ 10 bar y golpes de ariete de 25 bar.
- Temperatura recomendada de agua caliente 55°C. Temperatura màmima de uso 65°C. Màmimo 1h a 90°C.
- Presi3n de uso entre 1-5 bar. Recomendada 3 bar.
- Resistente al choque térmico y químico anti legionela.
- Ánodo de sacrificio anticorrosi3n de zinc-magnesio.

Technical Characteristics

- Ceramic valve 1/2" for flow regulation.
- Single-lever ceramic cartridge Ø25 mm and Ø35 mm.
- Single-lever mixer cartridges Ø35 mm with Thermostop Block system for limiting the maximum hot water temperature, S2 water-saving system by opening the handle in two phases.
- Flow rate at 3 bar: WC Magnet 8 l/min. WC Mural 12 l/min.
- Acoustic level at 3 bar: < 20 dB.
- Prevents leakage by static pressure in the flexible and shower.
- Avoid damages by floods.
- Avoid water recirculation.
- 5-year guarantee on taps and 2-year guarantee on accessories.
- Chrome-plated brass: 15 microns thick of nickel, 0,3 microns of chrome.
- Comfortable performance as regards reliability, sensitivity and steadiness in the temperature selection.
- It resists static pressures ≤ 10 bars and water hammers at 25 bars.
- Recommended temperature for the hot water: 55°C. Maximum working temperature: 65°C. Maximum: 1h at 90°C.
- Working pressure between 1-5 bars, recommended: 3 bars.
- Resistant to thermal shock and chemical anti legionella.
- Zinc-magnesium anti-corrosion sacrificial anode.





**336801WC**

99F302081

336801S+9552+247903C

212,30 €

**336801WCNM**

99F305564

336801SNM+9552NM+1121CNM

318,60 €

**336801WCNC**

99F305571

336801SNC+9552NC+1121CNC

344,00 €

**336801WCOC**

99F305569

336801SOC+9552OC+1121COC

344,00 €

336801WCCUC

99F309964

336801SCUC+9552CUC+1121CCUC

344,00 €

336801WCGR

99F309965

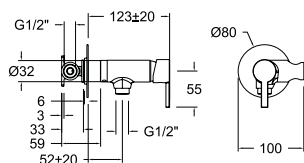
336801SGR+9552GR+1121CGR

344,00 €

Monomando empotrado de WC Magnet con cierre doble cierre de seguridad y ducha.

Single lever WC Magnet with double closing safety lock and shower.

Cartucho Cartridge: 25000-2

**336801S**

99F302575

XX6801+3300-25

166,10 €

336801SNM

99F305561

XX6801NM+3300-25NM

249,10 €

336801SNC

99F305570

XX6801NC+3300-25NC

286,20 €

336801SOC

99F305568

XX6801OC+3300-25OC

286,20 €

336801SCUC

99F309956

XX6801CUC+3300-25CUC

286,20 €

336801SGR

99F309957

XX6801GR+3300-25GR

286,20 €

Monomando empotrado de WC Magnet con cierre doble cierre de seguridad sin accesorios. Incluye imán.

Single lever WC Magnet with double closing safety lock without accessories. Includes magnet.

Cartucho Cartridge: 25000-2

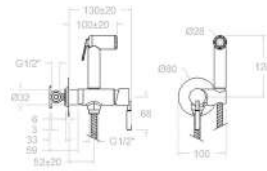
**PME01**

AAZ302651

39,50 €



Placa necesaria para montaje en pladur.
Plate needed for mounting in plasterboard.



756801WC

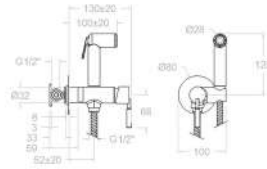
99F302574

756801S+955102+247903C

176,90 €

Monomando empotrado de WC Magnet con cierre doble cierre de seguridad y duchita.
Single lever WC magnet with double closing safety lock and shower.

Cartucho Cartridge: 25000-2



756801S

99F302573

XX6801+7500-25

155,00 €

Monomando empotrado de WC Magnet con cierre doble cierre de seguridad sin accesorios.
Single lever WC Magnet with double closing safety lock without accessories.

Cartucho Cartridge: 25000-2

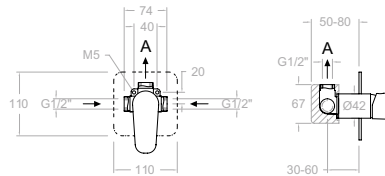


PME01

AAZ302651

39,50 €

Placa necesaria para montaje en pladur.
Plate needed for mounting in plasterboard.



364502

36F308298

361801S+3796+9560+247903C

203,40 €

364502NM

36F308300

361801SNM+3796NM+9560NM+1121CNC

305,20 €

364502NC

36F308299

361801SNC+3796NC+9560NC+1121CNC

350,80 €

364502OC

36F308301

361801SOC+3796OC+9560OC+1121CNC

350,80 €

364502CUC

36F309966

361801SCUC+3796CUC+9560CUC+1121CCUC

350,80 € **N**

364502GR

36F309967

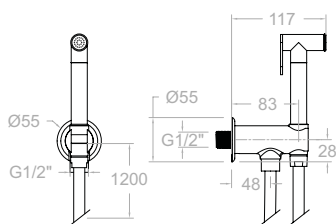
361801SGR+3796GR+9560GR+1121CGR

350,80 € **N**

Monomando empotrado de WC con duchita.
Single lever WC with shower.



Cartucho Cartridge: 35100 (6689-2)

**114604WC**99F308833
379802+9552+247903C

103,60 €

**114604WCNM**99F308834
379802NM+9552NM+1121CNM

161,50 €

**114604WCOC**99F308835
379802OC+9552OC+1121COC

180,20 €

**114604WCCUC**99F304705
379802CUC+9552CUC+1121CCUC

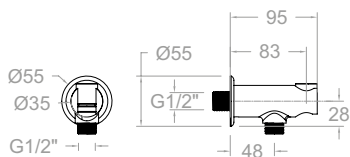
180,20 €

114604WCGR99F304706
379802GR+9552GR+1121CGR

180,20 €

Conjunto con llave de paso de cierre automático Magnet con duchita para WC de 1 agua.

Shower set with automatic shut-off Magnet valve with hand shower for cold water WC.

**379802**

99Z308830

58,80 €

**379802NM**

99Z308831

88,30 €

379802OC

99Z308832

97,10 €

379802CUC

99Z304703

97,10 €

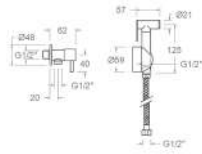
379802GR

99Z304704

97,10 €

Conjunto con llave de paso de cierre automático Magnet con duchita para WC de 1 agua.

Shower set with automatic shut-off Magnet valve with hand shower for single water WC.



114102

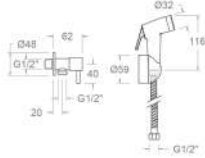
99F301561

3797+9552+354802+247903C

67,20 €

Conjunto para WC con duchita de latón higiénica de inodoro con pulsador.

WC set with brass shattaf hygienic toilet with push button.



114202

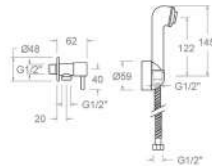
99F301562

3797+955102+354802+247902C

42,70 €

Conjunto para WC con duchita de ABS higiénica de inodoro con pulsador.

WC set with ABS shattaf hygienic toilet with push button.



114902

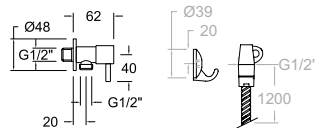
99F301565

3797+9553+354802+247902C

45,80 €

Conjunto para WC con duchita higiénica de inodoro sin pulsador.

WC set with shattaf hygienic toilet without push button.



114702

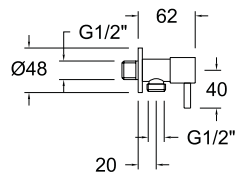
99F301563

3797+3799+247902C

30,00 €

Conjunto para WC con chorro de inodoro.

Toilet set with bidet spray.



3797

230514

16,60 €

3797NM

99Z306002

25,20 €

3797NC

99Z308649

28,80 €

3797OC

99Z308648

28,80 €

3797CUC

99Z308650

28,80 €

3797GR

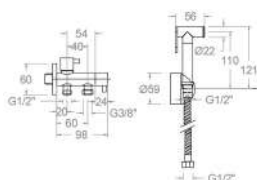
99Z312056

28,80 €

Llave de paso cerámica de 1/2\".

1/2\" ceramic angle valve.





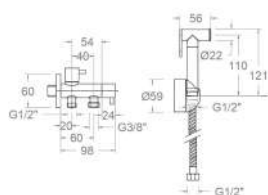
113702

99F301567

3793+9552+354802+247903C

Conjunto de WC para duchita y cisterna de WC.
WC set for shattaf and WC tank.

98,70 €



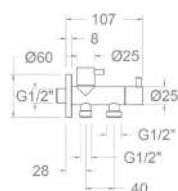
113502

99F301566

3793+955102+354802+247902C

Conjunto de WC para duchita y cisterna de WC.
WC set for shattaf and WC tank.

71,40 €



3793

99Z303339

48,20 €



3793NM

99Z304695

72,40 € **N**



3793NC

99Z304700

82,00 € **N**



3793OC

99Z304697

82,00 € **N**



3793CUC

99Z304701

82,00 € **N**



3793GR

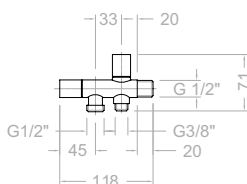
99Z304702

82,00 € **N**



Llave de paso cerámica con dos salidas (cisterna WC+ duchita WC).

Ceramic angle valve with 2 outlets (WC tank + shattaf).



3795

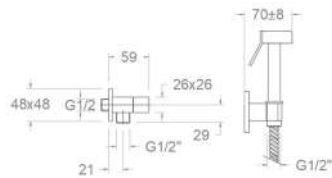
300150

66,90 €



Llave de paso cerámica con dos salidas (cisterna WC+ duchita WC).

Ceramic angle valve with 2 outlets (WC tank + shattaf).



411902

99F301571

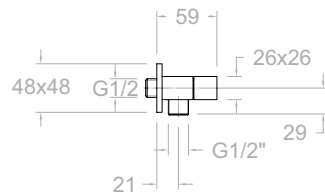
4797+4552+4741+247903C

128,30 €



Conjunto para WC con duchita de latón higiénica de inodoro con pulsador.

WC set with brass shattaf hygienic toilet with push button.



411702

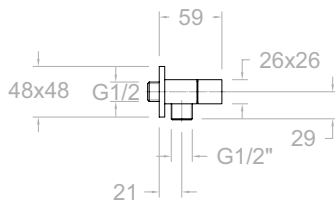
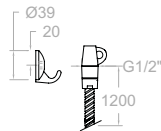
99F301569

4797+3799+247903C

54,70 €



Conjunto para WC con chorro de inodoro. Toilet set with bidet spray.



4797

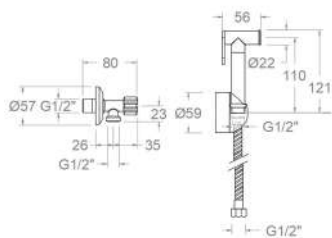
242304

38,30 €



Llave de paso cerámica de 1/2". Ceramic angle valve 1/2".





115701

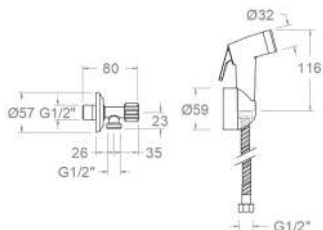
99F301559

1289+9552+354802+247903C

61,70 €

Conjunto para WC con duchita de latón higiénica de inodoro con pulsador.

WC set with brass shattaf hygienic toilet with push button.



115601

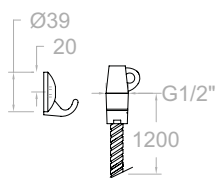
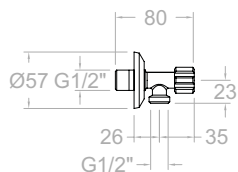
99F301558

1289+955102+354802+247902C

34,40 €

Conjunto para WC con duchita de latón higiénica de inodoro con pulsador.

WC set with brass shattaf hygienic toilet with push button.



115801

99F301560

1289+3799+247902C

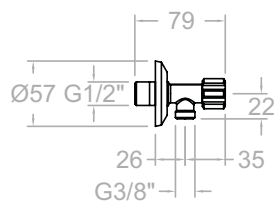
24,70 €

Conjunto para WC con chorro de inodoro.

Toilet set with bidet spray.



WC

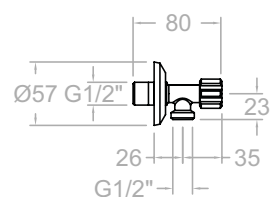


1288

AAZ301266

11,40 €

Llave de paso de 1/2" y 3/8".
Standard angle valve 1/2" and 3/8".



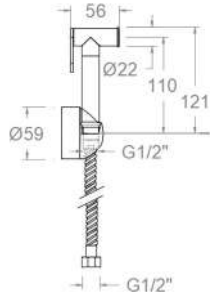
1289

AAZ301267

11,30 €

Llave de paso de 1/2" y 1/2".
Standard angle valve 1/2" - 1/2".





115202

99F301574
9552+354802+247903C

50,40 €



115202NM

99F311053
9552NM+354802NM+1121CNM

75,70 € **N**

115202NC

99F311054
9552NC+354802NC+1121CNC

87,00 € **N**

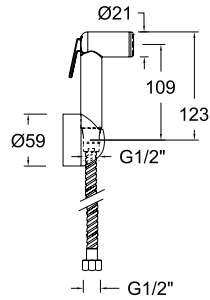
115202OC

99F311055
9552OC+354802OC+1121COC

87,00 € **N**

Conjunto para WC con duchita de latón higiénica de inodoro con pulsador.

WC set with brass shattaf hygienic toilet with push button.



115103

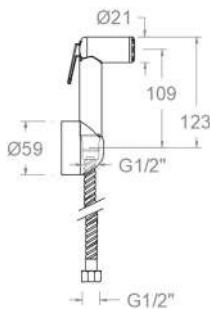
99F303323
955102+354802+1122CHP

27,20 €



Conjunto para WC con duchita de ABS higiénica de inodoro con pulsador.

WC set with ABS shattaf hygienic toilet with push button.



115102

99F301572
955102+354802+247902C

23,00 €



Conjunto para WC con duchita higiénica de inodoro con pulsador.

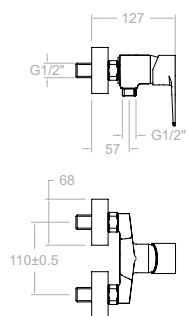
WC set with hygienic toilet with push button.

**3643S**36F301692
XX43+3600-35

73,10 €

Monomando mural para WC New Fly 110 mm.
Single lever mixer for shattaf 110 mm.

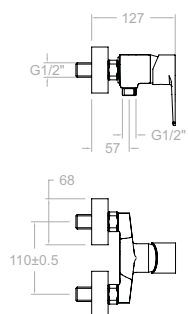
Cartucho Cartridge: 35000-3

**3343S**33F301581
XX43+3300-35

73,10 €

Monomando mural para WC.
Single lever mixer for WC.

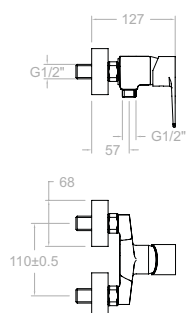
Cartucho Cartridge: 35000-3

**574301S**57F304992
XX43+5700-35

67,30 €

Monomando mural para WC.
Single lever mixer for WC.

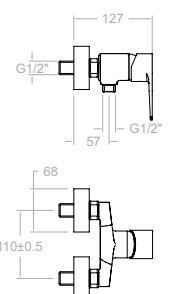
Cartucho Cartridge: 35000-3

**6443S**64F301580
XX43+6400-35

68,30 €

Monomando mural para WC.
Single lever mixer for WC.

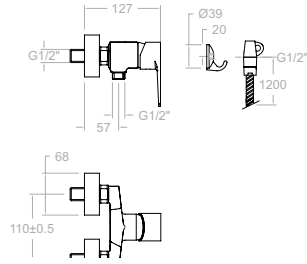
Cartucho Cartridge: 35000-3

**1843S**18F301575
XX43+1800-35

66,20 €

Monomando mural para WC Titanium 110 mm.
Single lever mixer for shattaf 110 mm.

Cartucho Cartridge: 35000-3



3643WC

36F301693

3643S+3799+247902C

86,50 €



Monomando mural para WC con accesorios de ABS.

Single lever wall mounted WC mixer with ABS accessories.



334302WC

33F301342

3343S+3799+247902C

86,50 €

Monomando mural para WC con accesorios de ABS.

Single lever wall mounted WC mixer with ABS accessories.



574301WC

57F304993

574301S+3799+247902C

80,70 €

Monomando mural para WC con accesorios de ABS.

Single lever wall mounted WC mixer with ABS accessories.



6443WC

99F300600

6443S+3799+247902C

81,70 €

Monomando mural para WC con accesorios de ABS.

Single lever wall mounted WC mixer with ABS accessories.



1843WC

99F300597

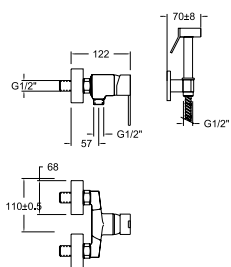
1843S+3799+247902C

79,50 €

Monomando mural para WC con accesorios de ABS.

Single lever wall mounted WC mixer with ABS accessories.

Cartucho Cartridge: 35000-3



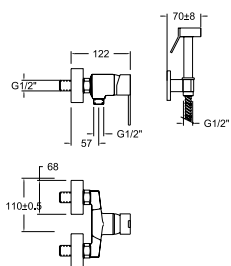
4943S
49F301576
XX43+1329+4900-35

117,50 €



Monomando mural para WC.
Single lever wall mounted WC mixer.

Cartucho Cartridge: 35000-3



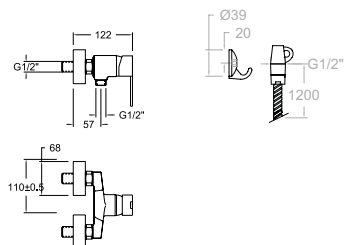
4944WC
99F300800
4943S+4552+4741+247903C

208,70 €



Monomando mural para WC con accesorios de latón.
Single lever wall mounted WC mixer with brass accessories.

Cartucho Cartridge: 35000-3



4943WC
99F300602
4943S+3799+247903C

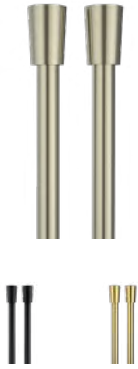
135,20 €



Monomando mural para WC con accesorios de ABS.
Single lever wall mounted WC mixer with ABS accessories.

Cartucho Cartridge: 35000-3

WC



- 1121CNM** 26,70 €
99Z302172 ●
- 1121CNC** 29,40 €
99Z302323 ●
- 1121COC** 29,40 €
99Z302324 ●
- 1121CCUC** 29,40 €
99Z309155 ●
- 1121CGR** 29,40 €
99Z309962 ●

Flexible 1,2 m.
High pressure flexible hose 1,2 m.



- 1122CHP** 13,80 €
AAZ302809 ●
- Flexible de alta presión 1 m. G1/2" - G1/2".
High pressure flexible hose for shataff 1 m. G1/2" - G1/2".



- 247902C** 10,80 €
99Z305409 ●
- Flexible PVC espiral 1 m. G1/2" - G1/2".
Flexible hose Shattaf PVC 1 m. G1/2" - G1/2".



- 247903C** 13,70 €
99Z307905 ●
- Flexible PVC Silver 1 m. G1/2" - G1/2".
Flexible hose Shattaf PVC Silver 1 m. G1/2" - G1/2".



- 3796** 51,30 €
227490 ●
- 3796NM** 76,90 €
99Z302357 ●
- 3796NC** 88,30 €
99Z302356 ●
- 3796OC** 88,30 €
99Z302358 ●
- 3796CUC** 88,30 €
99Z307678 ●
- 3796GR** 88,30 €
99Z309910 ●

Codo de salida de agua y soporte fijo de latón.
Metallic water outlet brass with handshower support.



- 354802** 4,20 €
99Z302082 ●
- 354802NM** 6,30 €
99Z309136 ●
- 354802NC** 7,10 €
99Z309025 ●
- 354802OC** 7,10 €
99Z309026 ●
- 354802CUC** 7,10 €
99Z309027 ●
- 354802GR** 7,10 €
99Z309951 ●

Soporte ABS de pared para ducha.
Shower support ABS.



- 4727** 8,30 €
99Z309456 ●
- 4727NM** 12,70 €
99Z309458 ●
- 4727NC** 14,40 €
99Z309460 ●
- 4727OC** 14,40 €
99Z309459 ●
- 4727CUC** 14,40 €
99Z309461 ●
- 4727GR** 14,40 €
99Z309949 ●

Soporte de ABS de pared para ducha.
ABS shower wall support.



- 4741** 35,90 €
300152 ●
 - 4741NM** 54,10 €
99Z306003 ●
- Soporte metálico de pared para ducha.
Metal shower wall support.

	9560 99Z308292	30,50 € ●		9552 230037	32,70 € ●
	9560NM 99Z308294	45,80 € ●		9552NM 99Z304159	48,90 € ●
	9560NC 99Z308297	52,60 € ●		9552NC 99Z304161	56,30 € ●
	9560OC 99Z308295	52,60 € ●		9552OC 99Z304160	56,30 € ●
	9560CUC 99Z309960	52,60 € ●		9552CUC 99Z309958	56,30 € ●
	9560GR 99Z309961	52,60 € ●		9552GR 99Z309959	56,30 € ●

Ducha WC de Inox sin pulsador.
WC handheld shower inox without push button.

Ducha de latón de mano para WC con pulsador.
Brass shataaff for WC with push button.

	9553 199833	14,20 € ●		4552 300151	40,70 € ●
--	-----------------------	--------------	---	-----------------------	--------------

Ducha de mano para WC sin cierre de ABS.
ABS handshower for WC without lock.

Ducha de mano para WC con cierre de Latón.
Handshower for WC with brass lock.

	955102 99Z304035	8,30 € ●		3799 240621	2,60 € ●
---	----------------------------	-------------	--	-----------------------	-------------

Ducha de mano de ABS para WC.
ABS handshower for WC.

Director de chorro M1/2 de ABS.
ABS spray shower M1/2.

WC

Listado de accesorios y recambios

En esta sección se recoge el listado de recambios asociados a los productos presentados en las páginas anteriores del catálogo. La siguiente tabla ha sido diseñada como una herramienta de consulta técnica que permite localizar con precisión el recambio correspondiente a cada producto, mediante la identificación del tipo de recambio, los códigos SAP y Alpha, el producto de referencia y su precio. El cartucho viene identificado en cada producto.

Accessories and spare parts list

This section includes the list of spare parts associated with the products shown on the previous pages of the catalogue. The table below has been designed as a technical reference tool that allows the precise identification of the corresponding spare part for each product, by indicating the spare part type, SAP and Alpha codes, the reference product and the price. The cartridge is identified on each product.

Descripción Description	Alpha SAP	Producto correspondiente Corresponding product	Precio Price
ASIENTO SEAT 	AGM-21 252816	6443WC, 4943WC, 4944WC, 1843WC	5,20 €
CAMISA EM- POTRADO SHIRT CON- CEALED 	CEMP3201NC AAZ306326	336801WCNC, 336801SNC	29,80 €
	CEMP3201GR AAZ310375	336801SGR, 336801WCGR	29,80 €
	CEMP3201 AAZ306323	336801S, 756801WC, 336801WC	19,90 €
	CEMP3201CUC AAZ310370	336801SCUC, 336801WCCUC	29,80 €
	CEMP3201NM AAZ306325	336801SNM, 336801WCNM	29,80 €
	CEMP3201OC AAZ306324	336801SOC, 336801WCOC	29,80 €
COBERTOR TUERCA CAR- TUCHO COVER NUT CARTRIDGE 	4980 252834	1843S, 334302WC, 3643WC, 6443WC, 4943WC, 4944WC, 1843WC, 3343S, 184403WC, 334403WC, 574301WC, 644403WC	2,30 €
	4970GR AAZ310374	336801SGR, 336801WCGR	5,30 €
	4970OC AAZ305665	336801SOC, 336801WCOC	5,30 €
	4970NC AAZ305666	336801WCNC, 336801SNC	5,30 €
	4970CUC AAZ310369	336801SCUC, 336801WCCUC	5,30 €
	4970NM AAZ305664	336801SNM, 336801WCNM	5,30 €
	DISTINTIVO DISTINCTIVE 	DT3-NMN AAZ305688	336801SNM, 336801WCNM
DT3-NCN AAZ305690		336801WCNC, 336801SNC	3,80 €
DT1-CN 252825		1843S, 334302WC, 3643WC, 6443WC, 4943WC, 4944WC, 1843WC, 3343S, 184403WC, 574301WC, 644403WC	2,20 €
DT3-GRN AAZ310379		336801SGR, 336801WCGR	3,80 €
DT3-CUCN AAZ310376		336801SCUC, 336801WCCUC	3,80 €
DT3-OCN AAZ305689		336801SOC, 336801WCOC	3,80 €

Descripción Description	Alpha SAP	Producto correspondiente Corresponding product	Precio Price
EXCENTRICA ECCENTRIC 	E1/23/4ST 160257	1843S, 334302WC, 6443WC, 4943WC, 4944WC, 1843WC, 3343S, 184403WC, 334403WC, 574301WC	7,90 €
FLEXO DE WC WC HOSE 	1121COC 99Z302324	336801WCOC, 114604WCOC	29,40 €
	1121CNC 99Z302323	336801WCNC	29,40 €
	1121CCUC 99Z309155	336801WCCUC	29,40 €
	1121CNM 99Z302172	336801WCNM, 114604WCNM	26,70 €
	1121CGR 99Z309962	336801WCGR	29,40 €
	247902C 99Z305409	334302WC, 3643WC, 6443WC, 115801, 114702, 114902, 114202, 1843WC, 113502, 115102, 115601, 184403WC, 574301WC, 574403WC, 644403WC	10,80 €
	247903C 99Z307905	4943WC, 4944WC, 411702, 115202, 115701, 113702, 411902, 114102, 756801WC, 336801WC, 334403WC, 114604WC	13,70 €
FLORON+EX- CENTRICA ESCUCTHEON + ECCENTRIC 	1329 217140	4943WC, 4944WC	21,60 €
RACOR DUCHA SHOWER FITTING 	RD11MGR AAZ310373	336801SGR, 336801WCGR	37,70 €
	RD11M AAZ302655	756801S, 336801S, 756801WC, 336801WC, 114604WC	22,20 €
	RD11MNM AAZ305583	336801SNM, 336801WCNM, 114604WCNM	33,30 €
	RD11MOC AAZ305584	336801SOC, 336801WCOC, 114604WCOC	37,70 €
	RD11MCUC AAZ310368	336801SCUC, 336801WCCUC	37,70 €
	RD11MNC AAZ305585	336801WCNC, 336801SNC	37,70 €

Descripción Description	Alpha SAP	Producto correspondiente Corresponding product	Precio Price
TUERCA APRIETE CAR- TUCHO CARTRIDGE TIGHTENING NUT 	TSC256 AAZ306246	336801SOC, 336801SNM, 336801WCNC, 336801WCOC, 336801S, 756801WC, 336801SNC, 336801WCNM, 336801WC, 336801SCUC, 336801SGR, 336801WCCUC, 336801WCGR	2,60 €
TUERCA DE ASIENTO SEAT NUT 	T3/4OC AAZ305676	1843S, 3643WC, 3343S, 184403WC, 334403WC, 574301WC	21,00 €
	T3/4 160220	334302WC, 6443WC, 4943WC, 4944WC, 1843WC, 644403WC	3,60 €
WC MEZCLA- DOR MAGNET WC MAGNET MIXER 	XX6801 AAZ310075	336801WCOC, 336801WC	100,90 €
FLORON ESCUTCHEON 	FXX6801CUC AAZ310367	336801SCUC, 336801WCCUC	32,10 €
	1324 182094	1843S, 334302WC, 6443WC, 1843WC, 3343S, 184403WC, 334403WC, 574301WC, 644403WC	11,80 €
	1325 167127	1843S, 334302WC, 6443WC, 4943WC, 4944WC, 1843WC, 3343S, 184403WC, 334403WC, 574301WC	5,20 €
	F7029OC AAZ311303	114604WCOC	5,60 €
	FXX6801GR AAZ310372	336801SGR, 336801WCGR	32,10 €
	FXX6801OC AAZ306360	336801SOC, 336801WCOC	32,10 €
	F7029NM AAZ311302	114604WCNM	6,90 €
	FXX6801 AAZ302656	756801S, 336801S, 756801WC, 336801WC	21,30 €
	FXX6801NC AAZ306361	336801WCNC, 336801SNC	32,10 €
FXX6801NM AAZ306359	336801SNM, 336801WCNM	32,10 €	
MANETA HANDLE 	3300-25GR 33Z310371	336801SGR, 336801WCGR	22,70 €
	3300-25NC 33Z305574	336801WCNC, 336801SNC	22,70 €
	3300-25OC 33Z305573	336801SOC, 336801WCOC	22,70 €
	3300-25NM 33Z305572	336801SNM, 336801WCNM	22,70 €
	3300-25CUC 33Z310366	336801SCUC, 336801WCCUC	22,70 €

COCINAS
KITCHEN





Pure Water Magnet

898801MC 38E306084	358,60 €	●	
898801MCNM 38E306085	537,60 €	●	
898801MCNC 38E306086	609,60 €	●	
898801MCOC 38E312059	609,60 €	●	
898801MCCUC 38E310744	609,60 €	●	
898801MCGR 38E312060	609,60 €	●	

Kitchen Pure Water, monomando de cocina profesional con circuito para agua purificada.
Kitchen Pure Water, professional kitchen single-lever mixer with circuit for purified water.

Montura Headwork: 25000-2 (4750) + 8991

Caño flexible
Flexible hose

Campo magnético
Magnetic field



Colocación y extracción sin esfuerzo se auto posiciona por el campo magnético.

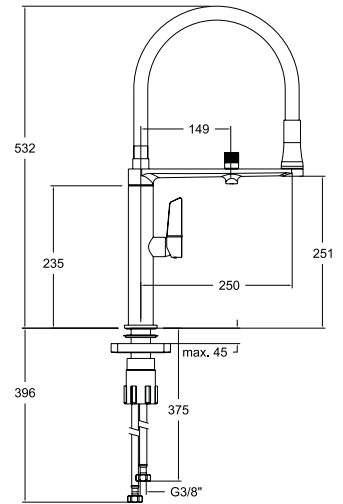
Effortless insertion and removal thanks to self-positioning via magnetic field.



Salida agua filtrada
Filtered water output

Salida agua filtrada
Filtered water output

Control monomando
Single-lever control



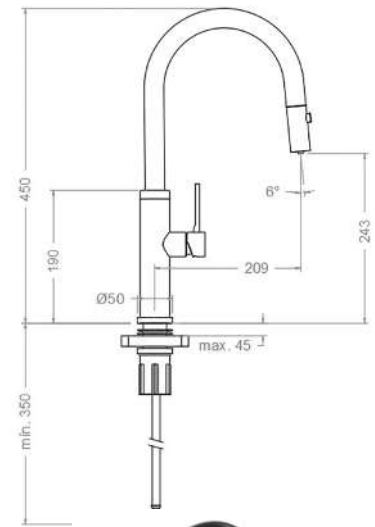
Pure Water



848811 38E312925	215,10 € N
848811IC 38E312926	177,90 € N
848811OC 38E312927	302,50 € N
848811CUC 38E312929	302,50 € N
848811GR 38E312930	302,50 € N

Pure Water, monomando de cocina con caño extraíble y salida de agua filtrada.
Pure Water, single-lever kitchen mixer with pull-out spout and filtered water outlet.

Cartucho Cartridge: 35100-2



Caño extensible
Extendable spout

Salida agua filtrada
Filtered water output

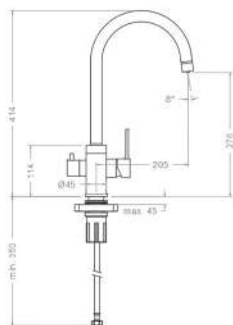


Un único caño extensible con dos salidas internas independientes para agua sistema monomando y agua filtrada, activada presionando un botón.

A single extendable spout with two independent internal outlets for single-lever system water and filtered water, activated by pressing a button.



Disponibilidad en Septiembre
Availability in September



848901IC 38E312924	177,90 € N
------------------------------	-------------------




Pure Water, monomando de cocina alto en acero cepillado y con salida de agua filtrada.
Pure Water, high kitchen mixer tap in brushed steel and filtered water outlet.

Cartucho Cartridge: 35100-2

Disponibilidad en Septiembre
Availability in September





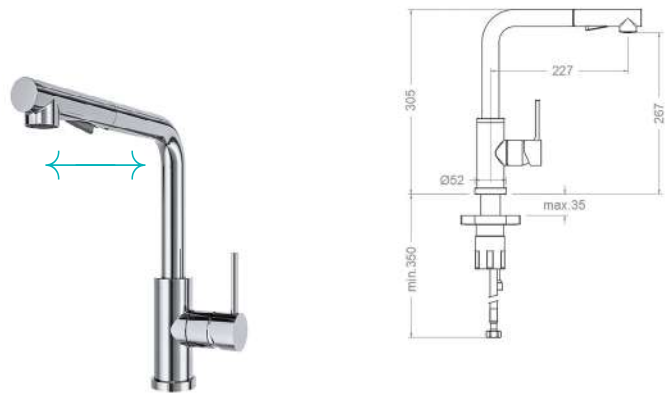
- 841901V1**
 84E312578
 207,00 € N 
- 841901V1IC**
 84E312556
 177,70 € N 
- 841901V1OC**
 84E312579
 230,00 € N 
- 841901V1CUC**
 84E312580
 230,00 € N 

Mamma mia, fregadero extraible vertical.
 Mamma Mia, kitchen sink with vertical pull-out spout.



Disponibilidad en Junio
 Availability in June

Cartucho Cartridge: 35100-2



- 841901H1**
 84E312575
 207,00 € N 
- 841901H1IC**
 84E312555
 177,70 € N 
- 841901H1OC**
 84E312576
 230,00 € N 
- 841901H1CUC**
 84E312577
 230,00 € N 

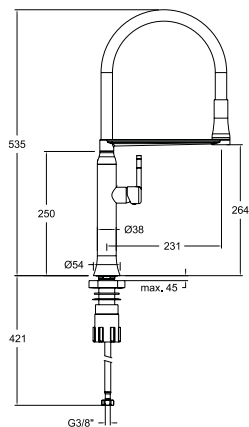
Mamma mia, fregadero extraible horizontal.
 Mamma Mia, kitchen sink with horizontal pull-out spout.



Disponibilidad en Junio
 Availability in June

Cartucho Cartridge: 35100-2





386801MA
38E303484

282,90 €



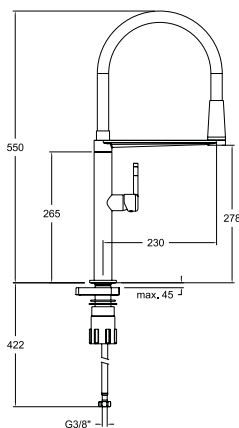
386801MACU
38E304205

483,00 €



Monomando de cocina giratorio y extraíble con sistema de imanes.
Kitchen single-lever mixer, swivel and extractable with magnet system.

Cartucho Cartridge: 25001-2



388801MA
38E303469

255,40 €



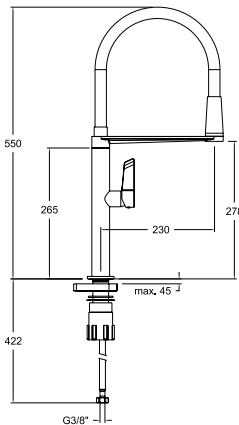
388801MACU
38E305118

435,90 €



Monomando de cocina giratorio y extraíble con sistema de imanes.
Kitchen single-lever mixer, swivel and extractable with magnet system.

Cartucho Cartridge: 25001-2



388801MC
38E303421

255,40 €



388801MCNM
38E303481

383,10 €



388801MCNC
38E304206

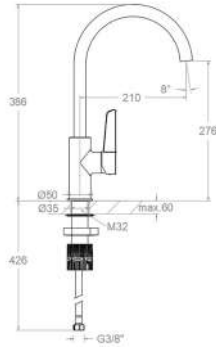
435,90 €



Monomando de cocina minimalista giratorio y extraíble con Sistema de imanes.
Minimalist kitchen single-lever mixer, swivel and extractable with magnet system.

Cartucho Cartridge: 25001-2





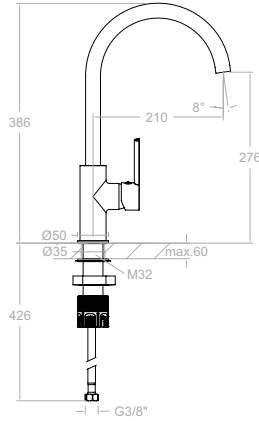
380612MC

38E307839

139,60 €

Monomando de fregadero vertical con caño cisne y sistema de ahorro de agua S2.
Vertical kitchen sink mixer tap with swan neck spout and S2 water saving system.

Cartucho Cartridge: 35100 (6689-2)



330612

33E308974

150,00 €

330612NM

33E308953

225,10 €

330612OC

33E310745

255,90 €

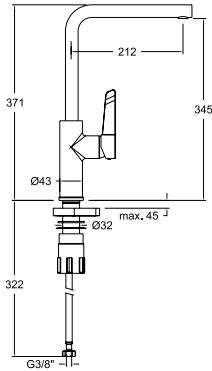
330612CUC

33E308952

255,90 €

Drako. Monomando de cocina con caño giratorio.
Drako, kitchen single-lever mixer with swivel spout.

Cartucho Cartridge: 35100-2



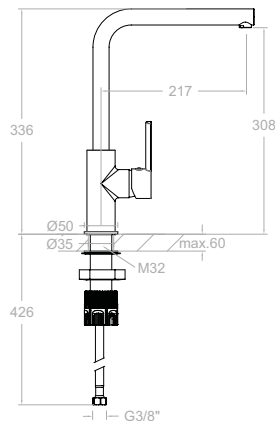
382902MC

38E304204

200,70 €

Monomando de cocina con caño alto.
Kitchen single-lever mixer with high spout.

Cartucho Cartridge: 35100 (6689-2)



332912

33E308975

201,30 €

332912NM

33E308955

301,90 €

332912OC

33E310747

332,00 €

332912CUC

33E308954

332,00 €

Drako, monomando de cocina con caño alto giratorio.
Drako, kitchen single-lever mixer with high swivel spout.

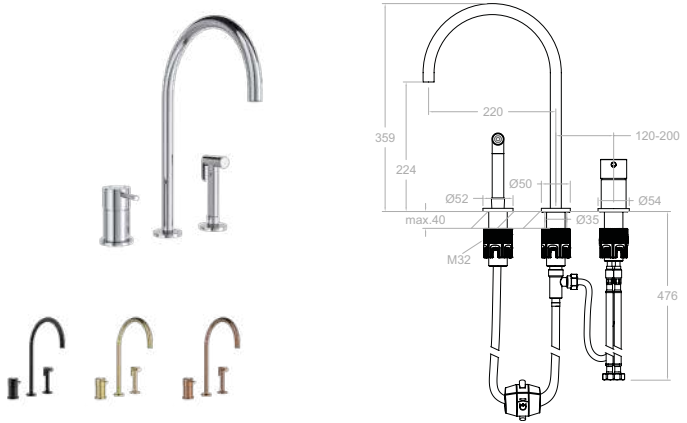
Cartucho Cartridge: 35100-2





394003 39E311446	256,30 €	
394003NM 39E311447	384,40 €	
394003OC 39E311448	435,70 €	
394003CUC 39E311449	435,70 €	
394003GR 39E312249	435,70 €	

Odisea, lavabo y fregadero de repisa sin duchita y caño de 224mm de altura.
Odisea, washbasin and countertop sink without shower head and 224 mm high spout.



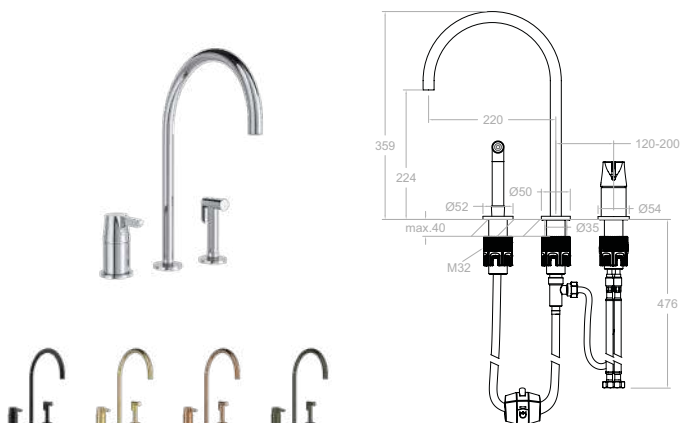
394103 39E311450	281,90 €	
394103NM 39E311451	422,80 €	
394103OC 39E311452	479,20 €	
394103CUC 39E311453	479,20 €	

Odisea, fregadero de repisa con duchita y caño de 224mm de altura.
Odisea, sink with hand shower and 224mm spout.



914003 91E311424	265,30 €	
914003NM 91E311438	398,00 €	
914003OC 91E311439	451,10 €	
914003CUC 91E312114	451,10 €	
914003GR 91E311440	451,10 €	

Adagio, monomando de lavabo o fregadero de repisa sin duchita y caño de 360mm.
Adagio, single-lever basin or countertop sink mixer without shower head and 360 mm spout.

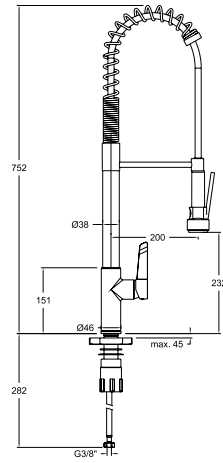


914103 91E311441	291,80 €	
914103NM 91E311442	437,80 €	
914103OC 91E311443	496,10 €	
914103CUC 91E312116	496,10 €	
914103GR 91E311445	496,10 €	

Adagio, fregadero de repisa con duchita y caño alto de 220mm.
Adagio, sink with hand shower and 220mm spout.







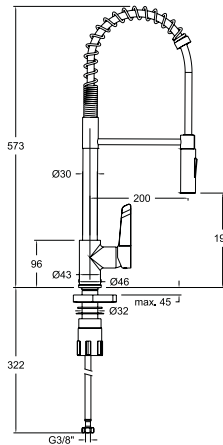
386701MC
38E303480

506,10 €

Monomando de cocina profesional, altura 752mm.
Professional kitchen single-lever mixer, height 752mm.



Cartucho Cartridge: 35100 (6689-2)



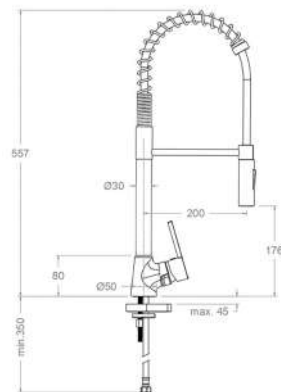
386601MC
38E303479

289,80 €

Monomando de cocina profesional, altura 573mm.
Professional kitchen single-lever mixer, height 573mm.



Cartucho Cartridge: 35100 (6689-2)



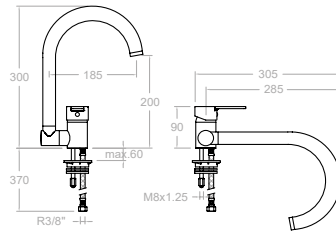
386501MD
38E303603

262,20 €

Monomando de cocina profesional, altura 557mm.
Professional kitchen single-lever mixer, height 557mm.



Cartucho Cartridge: 35100 (6689-2)



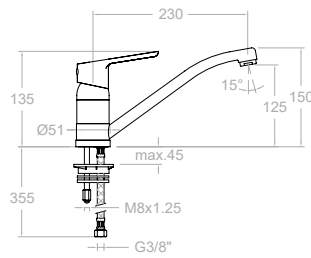
3369
221676

228,40 €

Drako, monomando de fregadero con caño abatible.
Drako, single-lever sink mixer with swivel spout.



Cartucho Cartridge: 40100-2 (3388-2)



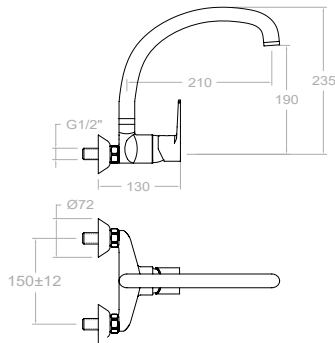
1809
18E300516

63,90 €

Titanium, monomando de fregadero con caño bajo giratorio.
Titanium, single lever sink tap with cart spout.



Cartucho Cartridge: 40200-2 (3388-2 K C2)



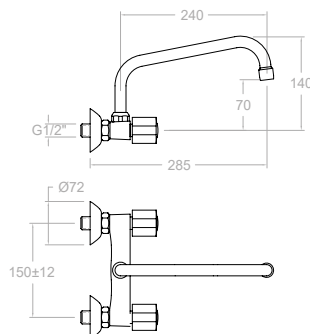
1817CC
18E300794

94,60 €

Titanium, monomando de fregadero a pared con caño alto giratorio.
Titanium, wall-mounted sink single-lever mixer with high swivel spout.



Cartucho Cartridge: 35100 (6689-2)



7009CAI30E4
803287

108,10 €

Eco, bimando de fregadero mural con caño largo superior inclinado giratorio.
Eco, wall-mounted sink mixer with upper inclined swivel spout.



Montura Head: 5000




Listado de accesorios y recambios

En esta sección se recoge el listado de recambios asociados a los productos presentados en las páginas anteriores del catálogo. La siguiente tabla ha sido diseñada como una herramienta de consulta técnica que permite localizar con precisión el recambio correspondiente a cada producto, mediante la identificación del tipo de recambio, los códigos SAP y Alpha, el producto de referencia y su precio. El cartucho viene identificado en cada producto.




Accessories and spare parts list

This section includes the list of spare parts associated with the products shown on the previous pages of the catalogue. The table below has been designed as a technical reference tool that allows the precise identification of the corresponding spare part for each product, by indicating the spare part type, SAP and Alpha codes, the reference product and the price. The cartridge is identified on each product.

Descripción Description	Alpha SAP	Producto correspondiente Corresponding product	Precio Price
	1617 AAZ306467	7589	8,50 €
	1626 AAZ312789	386801MACU, 388801MCNM, 388801MA, 386801MA, 388801MC, 388801MCNC, 388801MACU	3,80 €
	1599 AAZ303269	898801MC, 898801MCNM, 898801MCNC, 330612CUC, 330612NM, 330612, 380612MC, 898801MCCUC	3,80 €
	1594CUC AAZ305724	332902CUC, 332912CUC	14,80 €
	1601 AAZ303271	337902V2, 9565, 387901V2MC	6,90 €
	1569 AAZ303938	388401MCNC, 388401MA, 388401MCNM	3,80 €
	1600 AAZ303270	337902V1, 387901V1MC, 9564	6,90 €
	1594OC AAZ312619	332912OC	14,80 €
	1569CU AAZ305723	388401MACU	6,80 €
	1594NM AAZ307100	332902NM, 332912NM	14,80 €
	1563 AAZ301775	898801MC, 898801MCNM, 898801MCNC, 898801MCCUC	9,60 €
	1603 AAZ303272	9556, 381901H2MC, 331902H2	6,90 €
	CARTUCHO CARTRIDGE	25001-2 AAZ306240	388401MCNC, 386801MACU, 388801MCNM, 388401MA, 388801MA, 388401MC, 386801MA, 388401MCNM, 388801MC, 388801MCNC, 388801MACU, 388401MACU
	7591 AAZ302090	7589	15,20 €
	3892C1/2 38Z300928	898801MC	17,00 €
	8991 AAZ306305	898801MC, 898801MCNM, 898801MCNC, 898801MCCUC	17,30 €
CAÑO EXTRAIBLE REMOVABLE SPOUT	CPE 220074	337902V2, 337902V1, 381901H2MC, 387901V1MC, 381901H1MC, 387901V2MC, 331902H1, 331902H2	10,00 €

Descripción Description	Alpha SAP	Producto correspondiente Corresponding product	Precio Price
	BSO3868 AAZ303945	386801MA	43,90 €
	BFDC3888 AAZ312733	388801MA, 388801MC	
	BFDCO3868CU AAZ312725	386801MACU	
	BFDC3888NC AAZ312736	388801MCNC	
	BSO3868CU AAZ304418	386801MACU	78,20 €
	BSC3888NC AAZ306245	388801MCNC	63,10 €
	BFDC3888NC AAZ312728	898801MCNC	
	BFDC3888 AAZ312726	898801MC	
	BSC8988NM AAZ310950	898801MCNM	207,50 €
	BSC8988 AAZ310946	898801MC	147,00 €
	BFDC3888CUC AAZ312729	898801MCCUC	
	BS3865 AAZ303958	386501MD, 386601MC	33,00 €
	BSC3888 AAZ303944	388801MA, 388801MC	52,10 €
	BSC3888CU AAZ306464	388801MACU	63,10 €
	BFDCO3868 AAZ312723	386801MA	
	BSC3888NM AAZ303949	388801MCNM	64,90 €
	BFDC3888NM AAZ312734	388801MCNM	
	BFDC3888CU AAZ312735	388801MACU	
	BSC8988NC AAZ310952	898801MCNC	186,00 €
	BFDC3888NM AAZ312727	898801MCNM	

Descripción Description	Alpha SAP	Producto correspondiente Corresponding product	Precio Price
MANGUITO CAÑO SPOUT SLEEVE 	1471 AAZ309752	330612CUC, 330612NM, 332912CUC, 332912NM, 330612, 332912, 380612MC, 382912MC, 332912OC	4,90 €
	1450 252933	382902MC, 332902, 332902NM, 332902CUC	7,40 €
COBERTOR TUERCA CAR- TUCHO COVER NUT CARTRIDGE 	4970CUC AAZ310369	898801MCCUC	5,30 €
	4970CU AAZ305714	386801MACU, 388801MACU, 388401MACU	5,30 €
	4980 252834	386701MC, 386501MD, 382902MC, 332902, 7589, 386601MC, 330612, 332912, 380612MC, 382912MC	2,30 €
	4970NC AAZ305666	388401MCNC, 388801MCNC, 898801MCNC	5,30 €
	4970NM AAZ305664	388801MCNM, 388401MCNM, 898801MCNM	5,30 €
	4980CUC AAZ305720	332902CUC, 330612CUC, 332912CUC	4,00 €
CAÑO SPOUT 	BJC7589 AAZ310205	7589	6,60 €
	C7589 AAZ311374	7589	148,30 €
	C388401CU AAZ305713	388401MACU	195,50 €
	C2404 AAZ301677	382902MC, 332902	43,10 €
	C2405CUC AAZ309805	330612CUC	43,30 €
	CEX2800H 261906	381901H2MC, 381901H1MC, 331902H1, 331902H2	62,20 €
	C2405NM AAZ309806	330612NM	43,30 €
	C2404NM AAZ307099	332902NM	64,60 €
	C388401 AAZ303939	388401MA, 388401MC	109,60 €
	CEX2802V AAZ301679	337902V2, 337902V1, 387901V1MC, 387901V2MC	103,50 €
	C2406 AAZ309801	332912, 382912MC	43,90 €
	BJAC7589 AAZ311082	7589	0,60 €
	C2406NM AAZ309802	332912NM	65,90 €
	C2406OC AAZ312617	332912OC	65,90 €
	C388401NM AAZ303951	388401MCNM	118,60 €
	C2406CUC AAZ309803	332912CUC	65,90 €
	C2404CUC AAZ305721	332902CUC	64,60 €
	C2405 AAZ309751	330612, 380612MC	28,80 €
	C388401NC AAZ303952	388401MCNC	118,60 €

Descripción Description	Alpha SAP	Producto correspondiente Corresponding product	Precio Price
DUCHA CO- CINA KITCHEN SHOWER JET 	DO3868 AAZ303943	386801MA	32,20 €
	DC3888CUC AAZ312638	898801MCCUC	45,20 €
	D3865 AAZ303965	386501MD, 386601MC	24,30 €
	DC3888 AAZ303942	388801MA, 388801MC, 388801MACU, 898801MC	32,70 €
	9555 255606	381901H1MC, 331902H1	95,70 €
	9564 255624	337902V1, 387901V1MC	65,10 €
	9565 255633	337902V2, 387901V2MC	95,70 €
	DO3868CU AAZ304417	386801MACU	42,90 €
	DC3888CU AAZ306463	388801MACU	45,20 €
	D3867 AAZ303966	386701MC	53,30 €
	9556 255615	381901H2MC, 331902H2	67,80 €
	DC3888NM AAZ303947	388801MCNM, 898801MCNM	34,90 €
	DC3888NC AAZ306244	388801MCNC, 898801MCNC	45,20 €
	VOLANTE WHEEL 	899001CUC 38Z312747	898801MCCUC
899001NC 38Z308733		898801MCNC	10,00 €
899001 38Z308732		898801MC	19,90 €
899001NM 38Z308731		898801MCNM	7,50 €
MANETA HANDLE 		380004-25NC 38Z303601	388401MCNC, 388801MCNC
	380003IFV-35 38Z303954	386701MC, 382902MC, 381901H2MC, 387901V1MC, 381901H1MC, 387901V2MC, 386601MC, 380612MC, 382912MC	30,20 €
	380004-25NM 38Z303487	388801MCNM, 388401MCNM	30,80 €
	380001-25NC 38Z308701	898801MCNC	30,80 €
	3300IFV-35OC 33Z312614	332912OC	22,70 €
	380002I-25 38Z303486	388401MA, 388801MA, 386801MA	30,20 €
	380002I-25CU 38Z304208	386801MACU, 388801MACU, 388401MACU	53,80 €
	3300IFV-35NM 33Z307103	332902NM, 330612NM, 332912NM	22,70 €
	380001-25 38Z308054	898801MC	17,30 €
	380001-25NM 38Z308700	898801MCNM	30,80 €
	380004-25 38Z303485	388401MC, 388801MC	17,30 €
	380001-25CUC 38Z312635	898801MCCUC	30,80 €

BREEAM · HOTELES

BREEAM · HOTELS

Grifería exclusiva para hoteles

Exclusive faucets for hotels

ramonsoler es uno de los principales fabricantes en el canal hotelero y, desde hace más de 135 años, se supera día a día perfeccionando sus productos para responder a las exigencias que presentan los hoteles, tanto en ahorro de agua como en seguridad, salud y pleno confort para las personas.

Una buena grifería para hotel no solo debe presentar una estética depurada y de diseño, sino que también debe reunir un conjunto de características técnicas que hagan que el producto sea idóneo para cada proyecto hotelero. Las griferías de ramonsoler están creadas para armonizar las necesidades del hotel con las exigencias de los huéspedes.

ramonsoler is one of the leading manufacturers in the hospitality sector and, for more than 135 years, has continuously improved its products to meet the demanding requirements of hotels, in terms of water saving, safety, health, and complete comfort for people.

High-quality hotel faucets must not only feature a refined, design-driven aesthetic, but also incorporate a set of technical characteristics that make the product suitable for each individual hotel project. ramonsoler faucets are designed to harmonize the needs of the hotel with the expectations of its guests.

En todo el mundo

Around the world

Los productos de ramonsoler están certificados según las normativas más exigentes a nivel mundial. La marca está presente en más de 40 países y cuenta con referencias hoteleras internacionales donde millones de usuarios comprueban la experiencia de confort y calidad que transmiten nuestros productos. El sector hospitality es un gran reto para poder avalar la fiabilidad, calidad y confort de los grandes productos. Con numerosas referencias hoteleras internacionales, la firma está presente en cadenas hoteleras. Millones de usuarios utilizan diariamente nuestros productos, renovando día a día su confianza. ramonsoler se encuentran en las instalaciones más importantes: cadenas hoteleras internacionales, grandes hospitales, transatlánticos, grandes yates, hoteles con encanto, promociones de prestigio e incluso en promociones pioneras y sensibles al ahorro de agua y al medio ambiente.

ramonsoler taps and showers have been certified according to the most demanding standards and its commercial networks extend to more than 40 countries. With numerous international hotel references, the firm is present in hotel chains. Millions of users use our products every day, renewing their confidence every day. ramonsoler products can be found in the most important installations: international hotel chains, large hospitals, transatlantic liners, large yachts, charming hotels, prestigious developments and even in pioneering developments that are sensitive to water saving and the environment.

VINCCI · RADISSON · MARRIOTT · SHERATON · INTERCONTINENTAL · IKOS · PALLADIUM · QUEEN MARY · HILTON SERENADE
PUNTA CANA · WALDORF · IBEROSTAR · USHUAIA · HARD ROCK · NEVA TOWERS · FERGUS HOTELS · MAJESTIC · HYATT
RITZ-CARLTON



Por qué elegir **ramonsoler**

Why choose **ramonsoler**

Por la CALIDAD

La mejora continua es nuestra razón de ser. Estamos en constante desarrollo para poder ofrecer cada año más de 2.000 productos que cumplen los estándares de calidad y las normativas europeas más exigentes. Además, contamos con la certificación AENOR en varios de nuestros productos. Prueba de ello es la garantía de 5 años contra defectos de fabricación en toda nuestra grifería, y de 3 años para cartuchos termostáticos y temporizados, mecanismos electrónicos y accesorios.

Por el DISEÑO

Nuestro concepto de diseño no se limita a la estética. Seguimos las tendencias del mercado e incluso nos anticipamos a ellas, y además concebimos productos ergonómicos y versátiles, con ahorro de agua y energía, seguridad y confort para el usuario final. Por eso, nuestros diseños enamoran a primera vista.

Por la INNOVACIÓN

Disponemos de un equipo propio de ingenieros que investiga y mejora continuamente nuestros productos, con el objetivo de estar siempre a la vanguardia tecnológica. Como resultado de este trabajo, hemos registrado más de 115 patentes.

Por la SOSTENIBILIDAD

La preocupación medioambiental y el compromiso de ofrecer artículos sostenibles forman parte de nuestra filosofía. Trabajamos para lograr una fabricación y una distribución lo más respetuosas posible con el entorno, y siempre de conformidad con la legislación vigente. La eficiencia en el consumo de agua y energía es tarea de todos. Calidad, diseño, innovación y sostenibilidad: cuatro valores de ramonsoler fundamentales a la hora de escoger la grifería para un hotel, capaces de crear experiencias únicas.

For the QUALITY

Continuous improvement is our raison d'être. We are constantly developing so that we can offer more than 2,000 products every year that meet the most demanding European quality standards and regulations. In addition, several of our products are AENOR certified. Proof of this is the 5-year warranty against manufacturing defects on all our taps and 2-year warranty on thermostatic and timed cartridges, electronic mechanisms and accessories.

For the DESIGN


Our design concept is not limited to aesthetics. We follow market trends and even anticipate them, and we also design ergonomic and versatile products that save water and energy and offer safety and comfort for the end user. That is why our designs are love at first sight.

For the INNOVATION

We have our own team of engineers who continuously research and improve our products, with the aim of always being at the forefront of technology. As a result of this work, we have registered more than 115 patents.

For the SUSTAINABILITY

Environmental concern and a commitment to offering sustainable products are part of our philosophy. We strive to ensure that our manufacturing and distribution processes are as environmentally friendly as possible, and always in compliance with current legislation. Efficient water and energy consumption is everyone's responsibility. Quality, design, innovation and sustainability: four fundamental values at ramonsoler when choosing taps for a hotel, capable of creating unique experiences.



QUALITY FINISH

Quality Finish es nuestra forma de entender el acabado perfecto: una combinación de tecnología, diseño y durabilidad. Por eso incorporamos sistemas de recubrimiento avanzados como el PVD (Physical Vapour Deposition), disponible en grafito, cobre, níquel y oro cepillado, que aporta una estética sofisticada con una gran estabilidad del color y una resistencia superior al uso diario.

A esta propuesta se suma nuestro negro mate, obtenido mediante recubrimiento electrostático sobre galvanizado, que logra un tono profundo y uniforme con máxima resistencia a las pruebas de corrosión por niebla salina, propiedades antihuellas y un tacto aterciopelado realmente distintivo.

El acabado cromado Diamond Finish eleva el estándar con una superficie especialmente resistente y un extra de luminosidad, gracias a un proceso de cromado y de rigurosos controles de calidad. También el acero inoxidable medical se somete a un tratamiento especializado similar al que se aplica en el instrumental quirúrgico, asegurando un producto completamente higiénico y seguro para las personas.

Y para asegurar una protección real frente al entorno, protegemos las superficies de la grifería con un ánodo de sacrificio de zinc-magnesio presente en todas nuestras series: un sistema patentado por ramonsoler que triplica la vida de nuestros recubrimientos frente a la corrosión externa.

Todo ello se completa con la alta resistencia de nuestros componentes metálicos, seleccionados y verificados para mantener su solidez, rendimiento y belleza incluso en las condiciones más exigentes.

Quality Finish is our way of understanding the perfect finish: a combination of technology, design, and durability. That is why we incorporate advanced coating systems such as PVD (Physical Vapour Deposition), available in brushed graphite, copper, nickel, and gold, which deliver a sophisticated aesthetic with excellent color stability and superior resistance to daily use.

This proposal is complemented by our matte black finish, achieved through electrostatic coating over galvanization, resulting in a deep, uniform tone with maximum resistance to salt spray corrosion tests, anti-fingerprint properties, and a truly distinctive velvety touch.

The Diamond Finish chrome elevates the standard with an especially resistant surface and enhanced brightness, thanks to a high-quality chrome-plating process and rigorous quality controls. Medical-grade stainless steel also undergoes a specialized treatment similar to that used for surgical instruments, ensuring a completely hygienic and safe product for people.

To ensure real protection against environmental conditions, we protect faucet surfaces with a zinc-magnesium sacrificial anode present across all our series: a system patented by ramonsoler that triples the lifespan of our coatings against external corrosion. All of this is completed by the high resistance of our metal components, carefully selected and tested to maintain their strength, performance, and beauty even under the most demanding conditions.

Estudio de ahorro de agua

Water saving analysis



Para realizar tu estudio de ahorro de agua, visita: rsramonsoler.com

To carry out your water saving study, visit: rsramonsoler.com

En **ramonsoler** potenciamos la sostenibilidad en el diseño de cada grifo. El agua es un bien realmente escaso y está en nuestras manos cuidarlo y respetarlo. Si bien el 71% de la superficie de la Tierra es agua, tan sólo un 2,5% es dulce, de la cual sólo un 0,4% se encuentra en ríos y lagos. Ahorrar recursos naturales y disfrutar de un total confort es posible.

At **ramonsoler**, we promote sustainability in the design of every tap. Water is a very scarce resource and it is our duty to preserve and respect it. Although 71% of the Earth's surface is covered by water, only 2.5% is fresh water, of which only 0.4% is found in rivers and lakes. It is possible to save natural resources while enjoying total comfort.

A petición del establecimiento hotelero nuestro equipo de análisis y estudios realizará un plan de gestión global para minimizar los costes en el suministro de agua realizamos estudios que demuestran los beneficios del ahorro del agua en hoteles, porque instalar tecnologías que ahorren recursos beneficia a medio y largo plazo tanto al hotelero como al planeta. Un primer gran paso hacia la eficiencia.

At the request of the hotel establishment, our analysis and research team will develop a comprehensive management plan aimed at minimizing water supply costs. We carry out studies that demonstrate the benefits of water savings in hotels, as the installation of resource-saving technologies benefits both the hotelier and the planet in the medium and long term. A first big step towards efficiency.

Para realizar tu estudio de ahorro de agua, visita rsramonsoler.com.

To carry out your water saving study, visit rsramonsoler.com.

Modelo de cálculo de la ocupación media 175 habitaciones Average occupancy calculation model 175 rooms

Datos usuario User data	Variables
Ocupación media (pax) Average occupancy (pax)	175
Características grifería Fittings features	Variables
Consumo lavado standard Standard wash consumption	10,00 L/min
Consumo ducha standard Standard shower consumption	15,00 L/min
Consumo lavado RS versión Hotel Sistema S2-C2 Consumption washing RS Hotel version S2-C2 System	3,75L/min
Consumo lavado RS versión Hotel Sistema C3 Consumption washing RS Hotel version C3 System	3,75L/min
Consumo ducha RS versión Hotel Sistema S2-C2 Shower consumption RS Hotel version S2-C2 System	6,00 L/min
Hipótesis Hypothesis	Variables
Tiempo ducha - media de uso Shower time - average use	7 minutos
Tiempo lavado/bidé - media uso Washing/bidet time - average use	3 minutos
Coste agua m3 - Zona - Valor medio estadístico Water cost m3 - average statistical value	1,39 €/m3
Coste kWh energía - Zona - Valor medio estadístico (Gas) kWh energy cost - statistical average value (Gas)	0,053 €/KWh
Resultado Results	Variables
Coste agua Cost of water	0,0014 €/L
Coste energía por litro agua caliente Energy cost per litre hot water	0,0033 €/L
Coste Energía + Agua Energy + Water Cost	0,0046 €/L
Coef. Usos K - según NF P 40-202 - DTU 60.11(*) Usage Coef. K - according to NF P 40-202 - DTU 60.11(*)	0,22
Consumo instantaneo Grifería estandar Instantaneous consumption Standard fittings	1222 L/min
Consumo instantaneo Grifería ramonsoler versión Hotel Instantaneous consumption faucet Hotel version	574 L/min
Consumo Grifería estandar Consumption Standard faucet	23.625L/día
Consumo Grifería ramonsoler Consumption ramonsoler faucet	11,769 L /día
Ahorro con Sistema S2-C2 ramonsoler Savings with S2-C2 ramonsoler System	-11,856 L /día
Ahorro con Sistema S2-C2 ramonsoler Savings with S2-C2 ramonsoler System	-50,2%
Ahorro medio energía [kWh/h/año] - norma UNE 94002:2005 Average energy savings [kWh/h/year] - UNE 94002:2005 Standard	-265.761 KWh/año
Ahorro económico lavado y ducha sistema S2-C2 S2-C2 economic saving in washbasin and shower system	-20.101 €/año
Ahorro económico lavado C3 y ducha S2-C2 Economical saving C3 basin and S2-C2 shower	-25.485 €/año

Certificaciones de edificación

Building certifications



Nuestra marca está absolutamente implicada en las normativas y sellos que certifican nuestra calidad y son imprescindibles para la eficiencia en la construcción:

Biblioteca de modelos BIM para la eficiencia en la construcción de edificios.

Normativas AENOR, NF, DVGW, NOM, AQUABELA, entre otras.

Miembro del Comité de la Norma Francesa en grifería sanitaria.

Socio fundador del programa FDES para el cálculo de la huella de carbono.

La **certificación EDGE**, impulsada por la IFC del Grupo del Banco Mundial, fomenta la eficiencia en energía, agua y materiales.

Auditoría externa ECOVADIS, consiguiendo la medalla de oro Ecovadis 2025 situándonos en el Top 5 de las empresas con mejor calificación dentro de nuestro sector. A este hito se suma la evolución lograda respecto a 2024, año en el que obtuvimos la Medalla de Plata.

Nuevas referencias con sello BREEAM, LEED y VERDE para edificios sostenibles. Nuestros productos contribuyen al cumplimiento de BREEAM, LEED y VERDE, impulsando el ahorro de agua y la sostenibilidad del edificio. Nuestras principales líneas de productos están adaptadas a dichas exigencias y formamos parte del programa BREEAMers.

La **etiqueta Water Label**, de la organización European Water Label, identifica nuestros productos ecoeficientes y muestra claramente el volumen máximo de agua si el producto se ha instalado correctamente y según las instrucciones del fabricante.

Our brand is fully committed to the standards and certifications that attest to our quality and are essential for efficiency in construction:

BIM model library for efficiency in building construction.

AENOR, NF, DVGW, NOM, AQUABELA standards, among others.

Member of the French Standard Committee for sanitary fittings.

Founding partner of the FDES programme for calculating carbon footprints.

EDGE certification, promoted by the World Bank Group's IFC, promotes energy, water and material efficiency.

ECOVADIS external audit, achieving the Ecovadis 2025 gold medal, placing us in the Top 5 of the highest rated companies in our sector. This milestone is in addition to the progress made since 2024, when we obtained the Silver Medal.

New references with BREEAM, LEED and VERDE certification for sustainable buildings. Our products contribute to BREEAM, LEED and VERDE compliance, promoting water savings and building sustainability. Our main product lines are adapted to these requirements and we are part of the BREEAMers programme.

The Water Label, from the European Water Label organisation, identifies our eco-efficient products and clearly shows the maximum volume of water if the product has been installed correctly and according to the manufacturer's instructions.

Características funcionales

Functional characteristics

La grifería sanitaria de **ramonsoler** cumple con la normativa europea más exigente del sector. Para garantizarlo, realizamos ensayos en nuestros laboratorios, técnicamente equipados y preparados para este fin:

Los grifos o mezcladores mecánicos se ensayan conforme a la norma UNE-EN 817:2009 y a la norma UNE 19703:2016.

Los grifos simples y los mezcladores cumplen con la norma UNE-EN 200:2008.

Los materiales en contacto con el agua no deben constituir ningún peligro para la salud a una temperatura de 90 °C. Asimismo, no deben producir alteración alguna en el agua a nivel cualitativo ni en su aspecto, olor o sabor. Los materiales susceptibles de corrosión serán tratados para evitarla.

Los revestimientos y las superficies significativas de los productos deben cumplir la norma UNE-EN 248:2003.

Reguladores de chorro, conexiones flexibles, flexibles de ducha, mangos de ducha y rociadores, válvulas, etc. Todos los productos pasan por un proceso de homologación interna basado en la normativa europea aplicable, garantizando tanto los niveles de calidad como la intercambiabilidad de los mismos.

ramonsoler sanitary taps comply with the most demanding European standards in the sector. To guarantee this, we carry out tests in our laboratories, which are technically equipped and prepared for this purpose:

Mechanical taps and mixers are tested in accordance with the UNE-EN 817:2009 and UNE 19703:2016 standards.

Single taps and mixers comply with the UNE-EN 200:2008 standard.

Materials in contact with water must not pose any health hazard at a temperature of 90 °C. Likewise, they must not cause any alteration in the water in terms of quality, appearance, smell or taste. Materials susceptible to corrosion will be treated to prevent it.

Coatings and significant surfaces of products must comply with the UNE-EN 248:2003 standard.

Jet regulators, flexible connections, shower hoses, shower handles and shower heads, valves, etc. All products undergo an internal approval process based on the applicable European regulations, guaranteeing both their quality levels and interchangeability.

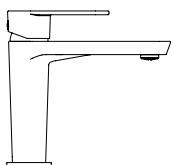
Características especiales

Special features

Lavabo
Mixer



Limitador de caudal
Flow limiter



- Caudal standard: 12 l/min.
- Caudal reducido: 3,75 l/min
- AHORRO: 68 %
- Standard flow: 12 l/min.
- Flow limiter: 3,75 l/min
- SAVING: 68 %

1

Sistema de ahorro de agua y energía C2/S2 o C3/S3
Water & energy saving systems C2/S2 o C3/S3



C2/S2. Apertura en dos fases, con un tope intermedio para obtener un ahorro de agua del 50%.

C2/S2. Step two-phase opening, with an intermediate stop for saving 50% of water.



C3/S3. Apertura escalonada en frío. Ahorro de agua y energía.

C3/S3 Gradual opening cold. water and energy saving.

2

Aireadores. Limitadores de caudal
Aerators with flow limiter



Limitador de caudal de 3,5 l/min. Disponemos además de un amplio abanico de limitadores (1,7 l/min a 8 l/min.) adaptados a las necesidades del cliente.

Flow Limiter 3,5 L/min. We have also a wide range of limiters (1.7 l /min to 8 l /min) according our customer needs.

3

Ánodo de sacrificio
Sacrificial anode



Protegemos de la corrosión las superficies de la grifería con un ánodo de sacrificio de zinc-magnesio el cual se coloca en todas nuestras series, tanto en los anclajes verticales como en los murales, asimismo nuestras manetas están también protegidas. Este sistema patentado por **ramonsoler** triplica la vida de nuestros recubrimientos por corrosión externa.

In **ramonsoler** we protect the surfaces of the faucet from corrosion with a zinc-magnesium sacrificial anode which is placed in all our series, both in vertical anchors and murals, our handles are also protected. This system patented by **ramonsoler** triples the life of our external corrosion coatings.

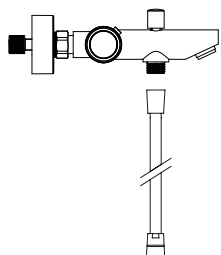
OTRAS OPCIONES DE LIMITACIÓN DE CAUDAL LAVABO OTHER FLOW RESTRICTION OPTIONS MIXER

REF	CAUDAL FLOW	AHORRO SAVING
1526	8 L/min	33 %
1517	8 L/min	33 %
1525	8 L/min	33 %
1528	5 L/min	60 %
1527 (standard)	3,75 L/min	70 %
1529 (spray)	1,7 L/min	85 %

Baño-ducha Bath-shower



Limitador Anti-retorno
Limiter Non-return



- Caudal standard: 12 l/min.
- Caudal reducido: 8l/min
- AHORRO: 33%

- Standard flow: 12 l/min.
- Flow limiter: 8l/min
- SAVING: 33%

OTRAS OPCIONES DE LIMITACIÓN DE CAUDAL TELEDUCHA OTHER FLOW RESTRICTION OPTIONS HANDSHOWER

REF	CAUDAL FLOW	AHORRO SAVING
JLC 10	10 L/min	20 %
JLC 8	8 L/min	33 %
JLC 6	6 L/min	50 %
JLC 3	3 L/min	75 %
ARD+C8	8 L/min	33 %
ARD+C6 (standard)	6 L/min	50 %

1 Sistema de ahorro de agua y energía S2 Water & energy saving systems S2



Ofrece una alta resistencia al uso frecuente y a los productos de limpieza.

Have this piece in order to get strength and durability.

2 Limitador caudal con antiretorno 6 l/min ARD+C6 Flow limited with antiretorno 6 l/min ARD+C6



Limitador de caudal de 6 l/min. Disponemos además de un amplio abanico de limitadores (3 l/min a 8 l/min.) adaptados a las necesidades del cliente.

Flow Limiter 6 L/min. We have also a wide range of limiters (3 l / min to 8 l / min) according our customer needs.

3 Distribuidor metálico Metal diverter



Ofrece una alta resistencia al uso frecuente y a los productos de limpieza.

It is highly resistant to frequent use and cleaning products.



4 Anodo de sacrificio Sacrificial anode



Protegemos de la corrosión las superficies de la grifería con un ánodo de sacrificio de zinc-magnesio el cual se coloca en todas nuestras series, tanto en los anclajes verticales como en los murales, asimismo nuestras manetas están también protegidas. Este sistema patentado por ramonsoler triplica la vida de nuestros recubrimientos por corrosión externa.

In ramonsoler we protect the surfaces of the faucet from corrosion with a zinc-magnesium sacrificial anode which is placed in all our series, both in vertical anchors and murals, our handles are also protected. This system patented by ramonsoler triples the life of our external corrosion coatings.

Odisea



390401 39A307053	128,20 €	Caudal Flow 5 l/min
390401NM 39A307055	192,40 €	Caudal Flow 5 l/min
390401OC 39A307056	218,00 €	Caudal Flow 5 l/min
390401CUC 39A307250	218,00 €	Caudal Flow 5 l/min
390401GR 39A312132	224,70 €	Caudal Flow 5 l/min

Monomando de lavabo.
Washbasin mixer.



390201 39A307243	200,10 €	Caudal Flow 5 l/min
390201NM 39A307245	300,30 €	Caudal Flow 5 l/min
390201OC 39A307247	344,60 €	Caudal Flow 5 l/min
390201CUC 39A307251	344,60 €	Caudal Flow 5 l/min
390201GR 39A312133	344,60 €	Caudal Flow 5 l/min

Monomando de lavabo XL.
Washbasin mixer XL.



390301 39B307244	99,50 €	Caudal Flow 5 l/min
390301NM 39B307246	149,40 €	Caudal Flow 5 l/min
390301OC 39B307248	169,20 €	Caudal Flow 5 l/min
390301CUC 39B307252	169,20 €	Caudal Flow 5 l/min
390301GR 39B312222	169,20 €	Caudal Flow 5 l/min

Monomando de bidé.
Bidet mixer.



BRE390501S 39C313388	160,90 €	Caudal Flow 8 l/min
BRE390501SNM 39C313390	238,40 €	Caudal Flow 8 l/min
BRE390501SOC 39C313392	309,50 €	Caudal Flow 8 l/min
BRE390501SCUC 39C313394	309,50 €	Caudal Flow 8 l/min
BRE390501SGR 39C313395	309,50 €	Caudal Flow 8 l/min

Monomando de baño-ducha.
Bath and shower mixer.



BRE390501MO 39C313387	273,90 €	Caudal Flow 8 l/min
BRE390501DNM 39C313389	405,40 €	Caudal Flow 8 l/min
BRE390501DOC 39C313391	504,30 €	Caudal Flow 8 l/min
BRE390501DCUC 39C313393	504,30 €	Caudal Flow 8 l/min
BRE390501DGR 39C313396	504,30 €	Caudal Flow 8 l/min

Conjunto monomando de baño-ducha con equipo de ducha.
Bath and shower mixer with shower set.



BRE390801S 39D313382	131,30 €	Caudal Flow 8 l/min
BRE390801SNM 39D313385	193,90 €	Caudal Flow 8 l/min
BRE390801SOC 39D313386	250,50 €	Caudal Flow 8 l/min
BRE390801SCUC 39D313383	250,50 €	Caudal Flow 8 l/min
BRE390801SGR 39D313384	250,50 €	Caudal Flow 8 l/min

Monomando de ducha.
Shower mixer.



BRE390801MO 39D313380	244,30 €	Caudal Flow 8 l/min
BRE390801DNM 39D313377	363,50 €	Caudal Flow 8 l/min
BRE390801DOC 39D313378	445,30 €	Caudal Flow 8 l/min
BRE390801DCUC 39D313375	445,30 €	Caudal Flow 8 l/min
BRE390801DGR 39D313376	445,30 €	Caudal Flow 8 l/min

Conjunto monomando de ducha con equipo de ducha.
Shower mixer with shower set.



BRE393901S 39C313407	295,70 €	Caudal Flow 8 l/min
BRE393901SNM 39C313408	440,50 €	Caudal Flow 8 l/min
BRE393901SOC 39C313409	565,70 €	Caudal Flow 8 l/min
BRE393901SCUC 39C313410	565,70 €	Caudal Flow 8 l/min
BRE393901SGR 39C313415	565,70 €	Caudal Flow 8 l/min

Termostático de bañera.
Thermostatic bath-tub.



BRE393901MO 39C313411	408,70 €	Caudal Flow 8l/min
BRE393901DNM 39C313412	610,10 €	Caudal Flow 8l/min
BRE393901DOC 39C313413	760,50 €	Caudal Flow 8l/min
BRE393901DCUC 39C313414	760,50 €	Caudal Flow 8l/min
BRE393901DGR 39C313416	760,50 €	Caudal Flow 8l/min

Termostático de bañera con equipo de ducha.
Thermostatic bath-tub with shower set.



BRE393401S 39D313397	259,90 €	Caudal Flow 8l/min
BRE393401SNM 39D313398	386,90 €	Caudal Flow 8l/min
BRE393401SOC 39D313399	466,10 €	Caudal Flow 8l/min
BRE393401SCUC 39D313400	466,10 €	Caudal Flow 8l/min
BRE393401SGR 39D313405	466,10 €	Caudal Flow 8l/min

Termostático de ducha.
Thermostatic shower mixer.



BRE393401MO 39D313401	372,90 €	Caudal Flow 8l/min
BRE393401DNM 39D313402	556,50 €	Caudal Flow 8l/min
BRE393401DOC 39D313403	660,90 €	Caudal Flow 8l/min
BRE393401DCUC 39D313404	660,90 €	Caudal Flow 8l/min
BRE393401DGR 39D313406	660,90 €	Caudal Flow 8l/min

Termostático de ducha con equipo de ducha.
Thermostatic shower mixer with shower set.

Alexia



BRE3604 36A305904	127,70 €	Caudal Flow 5l/min
BRE3604NM 36A305905	196,50 €	Caudal Flow 5l/min
BREH3604 36A306992	127,70 €	Caudal Flow 3.5l/min
BREH3604NM 36A306995	196,50 €	Caudal Flow 3.5l/min

Monomando de lavabo.
Washbasin mixer.



BRE3602 36A305908	207,60 €	Caudal Flow 5l/min
BRE3602NM 36A305909	321,10 €	Caudal Flow 5l/min
BREH3602 36A306989	207,60 €	Caudal Flow 3.5l/min
BREH3602NM 36A306990	321,10 €	Caudal Flow 3.5l/min

Monomando de lavabo XL.
Washbasin mixer XL.



BRE360403 36A306986	127,70 €	Caudal Flow 5l/min
BRE360403NM 36A306987	196,50 €	Caudal Flow 5l/min
BREH360403 36A306993	127,70 €	Caudal Flow 3.5l/min
BREH360403NM 36A306994	196,50 €	Caudal Flow 3.5l/min

Monomando de lavabo con apertura en frío.
Washbasin mixer, cold opening.



BRE362103 36A305893	200,50 €	Caudal Flow 5l/min
BRE362103NM 36A305894	298,70 €	Caudal Flow 5l/min
BREH362103 36A307005	200,50 €	Caudal Flow 3.5l/min
BREH362103NM 36A307007	298,70 €	Caudal Flow 3.5l/min

Monomando de lavabo empotrado mural con caño de 24 cm.
Wall washbasin mixer with 24 cm spout.



BRE360612 36E308978	149,60 €	Caudal Flow 5l/min
-------------------------------	----------	--------------------

Monomando de fregadero.
Sink mixer.



- | | | | |
|-----------------------------------|----------|----------------------------------|--------------------------|
| BRE3605S
36C305903 | 158,80 € | <input type="radio"/> | Caudal
Flow
8l/min |
| BRE360501SNM
36C305901 | 235,10 € | <input checked="" type="radio"/> | Caudal
Flow
8l/min |
| BREH3605S
36C306999 | 158,80 € | <input type="radio"/> | Caudal
Flow
6l/min |
| BREH360501SNM
36C306997 | 235,10 € | <input checked="" type="radio"/> | Caudal
Flow
6l/min |

Monomando de baño-ducha.
Bath and shower mixer.



- | | | | |
|------------------------------------|----------|----------------------------------|--------------------------|
| BRE3605T1
36C305900 | 215,70 € | <input type="radio"/> | Caudal
Flow
8l/min |
| BRE3605BTNM
36C305902 | 380,40 € | <input checked="" type="radio"/> | Caudal
Flow
8l/min |
| BREH3605T1
36C307000 | 215,70 € | <input type="radio"/> | Caudal
Flow
6l/min |
| BREH360501BTNM
36C306998 | 380,40 € | <input checked="" type="radio"/> | Caudal
Flow
6l/min |

Conjunto monomando de baño-ducha
con equipo de ducha.
Bath and shower mixer with shower set



- | | | | |
|-----------------------------------|----------|----------------------------------|--------------------------|
| BRE3608S
36D305898 | 129,50 € | <input type="radio"/> | Caudal
Flow
8l/min |
| BRE360801SNM
36D305895 | 191,30 € | <input checked="" type="radio"/> | Caudal
Flow
8l/min |
| BREH3608S
36D307003 | 129,50 € | <input type="radio"/> | Caudal
Flow
6l/min |
| BREH360801SNM
36D307001 | 191,30 € | <input checked="" type="radio"/> | Caudal
Flow
6l/min |

Monomando de ducha.
Shower mixer.



- | | | | |
|------------------------------------|----------|----------------------------------|--------------------------|
| BRE3608T1
36D305897 | 224,20 € | <input type="radio"/> | Caudal
Flow
8l/min |
| BRE360801BTNM
36D305896 | 336,70 € | <input checked="" type="radio"/> | Caudal
Flow
8l/min |
| BREH3608T1
36D307004 | 224,20 € | <input type="radio"/> | Caudal
Flow
6l/min |
| BREH360801BTNM
36D307002 | 336,70 € | <input checked="" type="radio"/> | Caudal
Flow
6l/min |

Conjunto monomando de ducha con
equipo de ducha.
Shower mixer with shower set



- | | | | |
|--------------------------------|----------|-----------------------|--------------------------|
| BRE363402S
36D309678 | 244,90 € | <input type="radio"/> | Caudal
Flow
8l/min |
|--------------------------------|----------|-----------------------|--------------------------|

Termostático de ducha, sin equipo
de ducha.
Thermostatic shower mixer, without
shower kit.



- | | | | |
|---------------------------------|----------|-----------------------|--------------------------|
| BRE363402TR
36D309679 | 353,10 € | <input type="radio"/> | Caudal
Flow
8l/min |
|---------------------------------|----------|-----------------------|--------------------------|

Termostático de ducha, con equipo
de ducha.
Thermostatic shower mixer, with
shower set.



- | | | | |
|---------------------------------|----------|-----------------------|--------------------------|
| BRE363901S
36C305890 | 278,60 € | <input type="radio"/> | Caudal
Flow
8l/min |
| BREH363901S
36C307010 | 278,60 € | <input type="radio"/> | Caudal
Flow
6l/min |

Termostático de baño-ducha salida
cascada.
Thermostatic bath shower mixer with
cascade spout.



- | | | | |
|----------------------------------|----------|-----------------------|--------------------------|
| BRE363901TR
36C305889 | 386,70 € | <input type="radio"/> | Caudal
Flow
8l/min |
| BREH363901TR
36C307011 | 386,70 € | <input type="radio"/> | Caudal
Flow
6l/min |

Termostático de baño-ducha salida
cascada, con equipo de ducha.
Bathtub thermostatic with cascade
stream, with shower set.

Mamma Mia



840103IX 84A311410	69,00 €		Caudal Flow 5l/min
840103IC 84A312479	69,00 €		Caudal Flow 5l/min
840103NM 84A310782	103,50 €		Caudal Flow 5l/min
840103OC 84A310784	117,30 €		Caudal Flow 5l/min

Monomando de lavabo, SH3 limitación 5L con apertura en frío.
Washbasin mixer, SH3 5L limitation with cold opening.



840203IX 84A311411	99,00 €		Caudal Flow 5l/min
840203IC 84A312480	99,00 €		Caudal Flow 5l/min
840203NM 84A310789	148,50 €		Caudal Flow 5l/min
840203OC 84A310791	168,30 €		Caudal Flow 5l/min

Monomando de lavabo XL, SH3 limitación 5L con apertura en frío.
XL washbasin mixer, SH3 5L limitation with cold opening.



840301IX 84B311412	69,00 €		Caudal Flow 5l/min
840301IC 84B312481	69,00 €		Caudal Flow 5l/min
840301NM 84B310796	103,50 €		Caudal Flow 5l/min
840301OC 84B310798	117,30 €		Caudal Flow 5l/min

Monomando de bidé, SH2 limitación 5L.
Bidet mixer, SH2 5L limitation.

Civic



BRE510101 51A308307	60,90 €		Caudal Flow 5l/min
BREH510101 51A308308	60,90 €		Caudal Flow 3.5l/min

Monomando de lavabo de 5L.
5L basin mixer.



BRE510101VA9065 51A308309	72,30 €		Caudal Flow 5l/min
BREH510101VA9065 51A308310	72,30 €		

Monomando de lavabo de 5L con válvula automática de 1 1/4".
5L basin mixer with automatic 1 1/4" valve.



BRE510103 51A308312	60,90 €		Caudal Flow 5l/min
BREH510103 51A308313	60,90 €		

Monomando de lavabo con apertura en frío.
Basin mixer with cold opening.



BRE510103VA9065 51A308315	72,30 €		Caudal Flow 5l/min
BREH510103VA9065 51A308316	72,30 €		

Monomando de lavabo con apertura en frío y válvula automática de 1 1/4 de 5L.
Basin mixer with cold opening and automatic 1 1/4" valve of 5L.



BRE510301 51B308317	62,20 €		Caudal Flow 5l/min
BREH510301 51B308318	62,20 €		Caudal Flow 3.5l/min

Monomando de bidé de 5L.
5L bidet mixer.



BRE510501S 90,40 €
51C308319

BREH510501S 90,40 €
51C308322

Monomando de baño- ducha de 8L.
8L bath-shower mixer.

Caudal Flow 8l/min

Caudal Flow 6l/min



BRE510501VM2 115,80 €
51C308321

BRE510501S+351502+3544+1128C

BREH510501VM2 115,80 €
51C308323

BRE510501S+351502+3544+1128C

Conjunto monomando baño- ducha con equipo de ducha de 8L.
8L bath-shower single-lever set with shower kit.

Caudal Flow 8l/min

Caudal Flow 6l/min



BRE510801S 72,10 €
51D308324

BREH510801S 72,10 €
51D308326

Monomando de ducha de 8L.
8L shower mixer.

Caudal Flow 8l/min

Caudal Flow 6l/min



BRE510801VM2 97,30 €
51D308325

BREH510801VM2 97,30 €
51D308327

Monomando de ducha de 8L.
8L shower mixer.

Caudal Flow 8l/min

Caudal Flow 6l/min



BRE510621 86,80 €
51E311944

Fregadero vertical conico de caño cisne de 5L.
Vertical conical sink with 5L cistern tap

Caudal Flow 5l/min



BRE510103MED 62,90 €
51A308708

Monomando de lavabo con apertura en frío.
Basin mixer with cold opening.

Medical

Caudal Flow 5l/min



BREH570221MED 85,50 €
57A309676

Monomando de lavabo con maneta medica.
Single-lever basin mixer with medicated handle.

Caudal Flow 3,5l/min



BREH570221MEDVA1169 111,40 €
57A309677

Monomando de lavabo con maneta medica y válvula automática de inox 1¼".
Single-lever basin mixer with medical handle and automatic 1¼" stainless steel valve.

Caudal Flow 3,5l/min



BRE510901 74,10 € Caudal Flow 5l/min
 51E308329
 Monomando de cocina con caño giratorio de 5L.
 5L kitchen single-lever mixer with swivel spout.



BRE511701CC 105,10 € Caudal Flow 5l/min
 51E308730
 Monomando de cocina a pared con caño alto giratorio de 5L.
 Wall-mounted kitchen single-lever mixer with high swivel spout of 5L.

Titanium



BRE180102 52,90 € Caudal Flow 5l/min
 18A306739
BREH180102 52,90 € Caudal Flow 3.5l/min
 18A306968
 Monomando de lavabo.
 Single-lever basin mixer.



BRE180102VA9065 63,40 € Caudal Flow 5l/min
 18A307066
BREH180102VA9065 63,40 € Caudal Flow 3.5l/min
 18A307068
 Monomando de lavabo con válvula automática de ABS 1/4".
 Single-lever basin mixer with ABS automatic valve 1/4".



BRE189102 63,20 € Caudal Flow 5l/min
 18A305911
BREH189102 63,20 € Caudal Flow 3.5l/min
 18A307075
 Monomando de lavabo con apertura en frío.
 Washbasin mixer, cold opening.



BRE189102VA9065 73,60 € Caudal Flow 5l/min
 18A307074
BREH189102VA9065 73,60 € Caudal Flow 3.5l/min
 18A307076
 Monomando de lavabo con válvula automática de ABS 1/4". Ref. 9065 y sistema C3 apertura en frío
 Washbasin mixer cold opening with stainless steel pop-up waste 1 1/4".



BRE180302 56,70 € Caudal Flow 5l/min
 18B307067
BREH180302 56,70 € Caudal Flow 3.5l/min
 18B306969
 Monomando de bidé.
 Bidet single-lever mixer.



BRE1805S 82,60 € Caudal Flow 8l/min
 18C305918
BREH1805S 82,60 € Caudal Flow 6l/min
 18C307069
 Monomando de baño-ducha.
 Bath-shower mixer.



BRE1805VM2 107,50 €

18C305917

BRE1805S+351502+3544+1128C

Caudal
Flow
8 l/min

BREH1805VM2 107,50 €

18C307071

BRE1805S+351502+3544+1128C

Caudal
Flow
6 l/min

Conjunto monomando de baño-
ducha con equipo de ducha.

Bath-shower single-lever mixer set
with shower kit.



BRE1808S

18D305916

66,10 €

Caudal
Flow
8 l/min

BREH1808S

18D306971

66,10 €

Monomando de ducha.
Shower mixer.



BRE1808VM2 91,00 €

18D306740

BRE1808S+351502+3544+1128C

Caudal
Flow
8 l/min

BREH1808VM2 91,00 €

18D306972

BRE1808S+351502+3544+1128C

Caudal
Flow
6 l/min

Conjunto monomando de ducha con
equipo de ducha.

Shower single-lever mixer set with
shower kit.



BRE187402RP240 372,60 €

18D305913

Caudal
Flow
8 l/min

Columna de ducha telescópica
monomando con rociador ABS de
Ø240 mm

Single lever telescopic shower
column with ABS shower head Ø240
mm



BRE187802P230 288,40 €

18D305912

Caudal
Flow
8 l/min

Columna de ducha fija monomando,
rociador Ø240 mm

Titanium Breeam, fixed single-lever
shower column, Ø240 mm shower.



BRE180621

18E308979

78,90 €

Caudal
Flow
5 l/min

Monomando de fregadero vertical
con caño cisne.

Vertical sink single-lever mixer with
swan-neck spout.



1899KMED02

18E311050

71,90 €

Caudal
Flow
3,5 l/min

Monomando de cocina con palanca
ergonómica de 3,5L y sistema S3.

Kitchen mixer with ergonomic lever,
3,5L and S3 system, chrome



BRE183611

18E308980

99,60 €

Caudal
Flow
8 l/min

Monomando de fregadero con caño
cisne giratorio.

Single lever sink mixer with swivel
swan spout.

Termotech



BRE963402S 155,70 € Caudal Flow 8l/min
96D306976

Termostático de ducha.
Thermostatic shower.



BRE963401T1 215,50 € Caudal Flow 8l/min
96D306965

Termostático de ducha con equipo de ducha.
Thermostatic shower with shower set.



BRE963402BT 199,80 € Caudal Flow 8l/min
96D307065

Termostático de ducha con equipo de ducha.
Thermostatic shower with shower set.



BRE963901S 164,80 € Caudal Flow 8l/min
96C306974

Termostático de baño-ducha.
Thermostatic bath-shower mixer.



BRE963901NL 209,10 € Caudal Flow 8l/min
96C306966

Termostático de baño-ducha con equipo de ducha.
Thermostatic bath-shower mixer with shower equipment.



BRE965402RP240 411,90 € Caudal Flow 8l/min
96D313350

BRE965402RP240NM 635,00 € Caudal Flow 8l/min
96D313357

Termotech Breeam, columna de ducha telescópica termostática con rociador ABS de Ø240mm.
Termotech Breeam, thermostatic telescopic shower head with ABS shower head Ø230mm.



BRE945412Q3RP300 473,90 € Caudal Flow 8l/min
94D309705

BRE945412Q3RP300NM 712,70 € Caudal Flow 8l/min
94D309707

Columna de ducha telescópica termostática con rociador de Ø300 mm.
Telescopic shower column thermostatic with Ø300 mm shower head.

Cartucho Cartridge: AAZ302240 + 210849



BRE937415RP300 425,80 € Caudal Flow 8l/min
94D309699

BRE937415RP300NM 650,10 € Caudal Flow 8l/min
94D309703

Columna de ducha telescópica monomando, rociador de Ø300 mm.
Telescopic shower column mixer shower head Ø300mm.

Blautherm



BRE941202S
94D305867

243,00 € Caudal Flow 8l/min

BRE941202SNM
94D305868

361,60 € Caudal Flow 8l/min

Termostático de ducha.
Shower thermostat.

Cartucho Cartridge: AAZ302240 + 210849



BRE932805S
94D309697

201,30 € Caudal Flow 8l/min

BRE932805SNM
94D309698

298,90 € Caudal Flow 8l/min

Monomando de ducha.
Shower mixer.



BRE9446S
94C307909

370,00 € Caudal Flow 8l/min

Termostático de baño-ducha.
Thermostatic bath-shower mixer.

Cartucho Cartridge: 210849



BRE943901S
94C306973

255,00 € Caudal Flow 8l/min

Termostático de baño-ducha con cascada.
Thermostatic bath-shower mixer with cascade.



BRE943901T1
94C306962

311,90 € Caudal Flow 8l/min

BRE943901S+3520T1+3726+2471C

Termostático de baño-ducha con cascada y equipo de ducha.

Thermostatic bath-shower mixer with cascade and shower kit.



BRE943801S
94C305860

219,90 € Caudal Flow 8l/min

Termostático de baño-ducha.
Thermostatic bath-shower mixer.

Cartucho Cartridge: AAZ302240 + 210849



BRE943801T1
94C305859

276,80 € Caudal Flow 8l/min

BRE943801S+3520T1+3726+2471C

Termostático de baño-ducha con equipo de ducha.

Thermostatic bath-shower mixer with shower kit.

Cartucho Cartridge: AAZ302240 + 210849



BRE941512RM300 450,30 €
94D311142

Caudal
Flow
8l/min

Conjunto monomando empotrado 2 vías con soporte, toma de agua, teleducha y rociador de Ø300mm.

2-way concealed wall-mounted single-lever mixer with bracket, water inlet, hand shower and Ø300mm shower head.



BRE941512RK300 452,40 €
94D311143

Caudal
Flow
8l/min

Conjunto monomando empotrado 2 vías con soporte, toma de agua, teleducha y rociador cuadrado de 300mm.

2-way concealed wall-mounted single-lever mixer with bracket, water inlet, hand shower and 300mm square shower head.



BRE948722RM300 521,70 €
94D311183
948722S+BREB400+RM300+4914Q3+
BRE3796+2471C

Caudal
Flow
8l/min

Conjunto termostático empotrado metálico 2 vías con soporte, toma de agua, teleducha y rociador redondo Ø300mm, 8L, cromo

2-way thermostatic wall-mounted set with bracket, water inlet, hand shower and Ø300mm ABS shower head.



BRE948722RK300 672,80 €
94D311184
948722KS+BREBK400+RK300+4914Q3+
BRE4796+2471C

Caudal
Flow
8l/min

Conjunto termostático empotrado metálico 2 vías con soporte, toma de agua, teleducha y rociador cuadrado 300mm, 8L, cromo

2-way thermostatic wall-mounted set with bracket, water inlet, hand shower and Ø300mm ABS shower head.



Cartucho Cartridge: AAZ302240 + 210849

Cartucho Cartridge: AAZ302240 + 210849



BRE941512RM300 450,30 €
94D311142

Caudal
Flow
8l/min

Conjunto monomando empotrado 2 vías con soporte, toma de agua, teleducha y rociador de Ø300mm.

2-way concealed wall-mounted single-lever mixer with bracket, water inlet, hand shower and Ø300mm shower head.



BRE941512RK300 452,40 €
94D311143

Caudal
Flow
8l/min

Conjunto monomando empotrado 2 vías con soporte, toma de agua, teleducha y rociador cuadrado de 300mm.

2-way concealed wall-mounted single-lever mixer with bracket, water inlet, hand shower and 300mm square shower head.



BRE948722RM300 521,70 €
94D311183
948722S+BREB400+RM300+4914Q3+
BRE3796+2471C

Caudal
Flow
8l/min

Conjunto termostático empotrado metálico 2 vías con soporte, toma de agua, teleducha y rociador redondo Ø300mm, 8L, cromo

2-way thermostatic wall-mounted set with bracket, water inlet, hand shower and Ø300mm ABS shower head.



BRE948722RK300 672,80 €
94D311184
948722KS+BREBK400+RK300+4914Q3+
BRE4796+2471C

Caudal
Flow
8l/min

Conjunto termostático empotrado metálico 2 vías con soporte, toma de agua, teleducha y rociador cuadrado 300mm, 8L, cromo

2-way thermostatic wall-mounted set with bracket, water inlet, hand shower and Ø300mm ABS shower head.



Cartucho Cartridge: AAZ302240 + 210849

Cartucho Cartridge: AAZ302240 + 210849



BRE941512RP300 94D311131	320,90 €		Caudal Flow 8 l/min
BRE941512RP300NM 94D311132	478,20 €		Caudal Flow 8 l/min
BRE941512RM300OC 94D311959	541,20 €		Caudal Flow 8 l/min
BRE941512RM300CUC 94D311134	541,20 €		Caudal Flow 8 l/min
BRE941512RM300GR 94D311135	541,20 €		Caudal Flow 8 l/min

Conjunto monomando empotrado 2 vías con soporte, toma de agua, teleducha y rociador de Ø300mm.

2-way concealed wall-mounted single-lever mixer with bracket, water inlet, hand shower and Ø300mm shower head.



BRE941512RPK300 94D311136	360,30 €		Caudal Flow 8 l/min
BRE941512RPK300NM 94D311138	537,60 €		Caudal Flow 8 l/min
BRE941512RK300OC 94D311981	608,60 €		Caudal Flow 8 l/min
BRE941512RK300CUC 94D311140	608,60 €		Caudal Flow 8 l/min
BRE941512RK300GR 94D311141	608,60 €		Caudal Flow 8 l/min

Conjunto monomando empotrado 2 vías con soporte, toma de agua, teleducha y rociador cuadrado de 300mm.

2-way concealed wall-mounted single-lever mixer with bracket, water inlet, hand shower and 300mm square shower head.



BRE948722RP300 94D311172	483,20 €		Caudal Flow 8 l/min
BRE948722RP300NM 94D311173	721,90 €		Caudal Flow 8 l/min
BRE948722RM300OC 94D311961	886,50 €		Caudal Flow 8 l/min
BRE948722RM300CUC 94D311175	886,50 €		Caudal Flow 8 l/min
BRE948722RM300GR 94D311176	886,50 €		Caudal Flow 8 l/min

Conjunto termostático empotrado metálico 2 vías con soporte, toma de agua, teleducha y rociador redondo Ø300mm, 8L, cromo

2-way thermostatic wall-mounted set with bracket, water inlet, hand shower and Ø300mm ABS shower head.



BRE948722RPK300 94D311178	524,60 €		Caudal Flow 8 l/min
BRE948722RPK300NM 94D311179	784,10 €		Caudal Flow 8 l/min
BRE948722RK300OC 94D311983	1.149,40 €		Caudal Flow 8 l/min
BRE948722RK300CUC 94D311181	1.149,40 €		Caudal Flow 8 l/min
BRE948722RK300GR 94D311182	1.149,40 €		Caudal Flow 8 l/min

Conjunto termostático empotrado metálico 2 vías con soporte, toma de agua, teleducha y rociador cuadrado 300mm, 8L, cromo

2-way thermostatic wall-mounted set with bracket, water inlet, hand shower and Ø300mm ABS shower head.



Adaptable a BREEAM Adaptable to BREEAM

En **ramonsoler** entendemos que la sostenibilidad ya no es una opción, sino un estándar exigido por los grandes proyectos hoteleros y contracta nivel internacional. Por ello, una amplia selección de nuestros productos es adaptable a los criterios BREEAM, cumpliendo con los requisitos técnicos que demandan los grandes hoteles en materia de eficiencia hídrica, durabilidad, control de consumo y reducción del impacto ambiental. Actualmente, nuestros productos cuentan con las referencias técnicas habituales. Próximamente se generarán y comunicarán las referencias específicas BREEAM para facilitar su prescripción en proyectos que requieran esta certificación.

At **ramonsoler**, we understand that sustainability is no longer an option, but rather a standard required by large hotel and contract projects internationally. For this reason, a wide selection of our products is adaptable to BREEAM criteria, complying with the technical requirements demanded by large hotels in terms of water efficiency, durability, consumption control and reduction of environmental impact. Currently, our products have the usual technical references. Specific BREEAM references will soon be generated and communicated to facilitate their prescription in projects that require this certification.

Adagio adaptable BREEAM



910101 91A306076	266,00 €	●
910101NM 91A306109	399,10 €	●
910101OC 91A306126	454,20 €	●
910101CUC 91A312095	454,20 €	●
910101GR 91A308763	454,20 €	●

Bimando de lavabo de 5L con caño giratorio 170mm.
Two-handle basin mixer with 170mm swivel spout.



910102 91A306078	277,80 €	●
910102NM 91A306110	416,80 €	●
910102OC 91A306127	474,40 €	●
910102CUC 91A312123	474,40 €	●
910102GR 91A308764	474,40 €	●

Bimando de lavabo con caño giratorio 190mm.
Two-handle basin mixer with 190mm swivel spout.



911001 91A306094	412,10 €	●
911001NM 91A306111	618,10 €	●
911001OC 91A306128	703,50 €	●
911001CUC 91A312097	703,50 €	●
911001GR 91A308765	703,50 €	●

Bimando de lavabo alto con caño giratorio 190mm.
High-basin two-handle mixer with 190mm swivel spout.



910301 91B307902	249,70 €	●
910301NM 91B307903	374,50 €	●
910301OC 91B307904	426,30 €	●
910301CUC 91B312098	426,30 €	●
910301GR 91B308766	426,30 €	●

Bimando de bidé.
Bidet two-handle mixer.



914702 91A311456	265,30 €	●
914702NM 91A311457	398,00 €	●
914702OC 91A311458	451,10 €	●
914702CUC 91A312099	451,10 €	●
914702GR 91A311459	451,10 €	●

Monomando de repisa para lavabo con caño de 220mm.
Deck mounted single lever bath mixer with 220mm spout.



914702 91A311456	265,30 €	●
914702NM 91A311457	398,00 €	●
914702OC 91A311458	451,10 €	●
914702CUC 91A312099	451,10 €	●
914702GR 91A311459	451,10 €	●

Monomando de repisa para lavabo con caño de 220mm.
Deck mounted single lever bath mixer with 220mm spout.



914003 91E311424	265,30 €	●
914003NM 91E311438	398,00 €	●
914003OC 91E311439	451,10 €	●
914003CUC 91E312114	451,10 €	●
914003GR 91E311440	451,10 €	●

Bimando de lavabo empotrado mural.
Wall-mounted built-in basin two-handle mixer.



912001 91A306096	291,80 €	●
912001NM 91A306113	437,80 €	●
912001OC 91A306130	567,50 €	●
912001CUC 91A312101	567,50 €	●
912001GR 91A308767	567,50 €	●

Bimando de lavabo empotrado mural.
Wall-mounted built-in basin two-handle mixer.



914201 91A306098	385,90 €	●
914201NM 91A306115	578,80 €	●
914201OC 91A306132	658,70 €	●
914201GR 91A308769	658,70 €	●

Bimando de repisa con caño giratorio de 170 mm.
Two-handed shelf with 170 mm swivel spout.



914202 91A306099	397,90 €	●
914202NM 91A306116	596,80 €	●
914202OC 91A306133	679,20 €	●
914202CUC 91A312102	679,20 €	●
914202GR 91A308770	679,20 €	●

Bimando de repisa con caño giratorio de 190 mm.
Two-handed shelf with 190 mm swivel spout.

Adagietto adaptable BREEAM



912001ML 91A306097	291,80 €	●
912001MLNM 91A306114	437,80 €	●
912001MLOC 91A306131	567,50 €	●
912001MLCUC 91A312121	567,50 €	●
912001MLGR 91A308768	567,50 €	●

Bimando de lavabo empotrado mural.
Wall-mounted built-in basin two-handle mixer.



914201ML 91A306100	385,90 €	●
914201MLNM 91A306117	578,80 €	●
914201MLOC 91A306134	658,70 €	●
914201MLGR 91A308771	658,70 €	●

Bimando de repisa con caño giratorio de 170 mm.
Two-handed shelf with 170 mm swivel spout.



914202ML 91A306101	397,90 €	●
914202MLNM 91A306118	596,80 €	●
914202MLOC 91A306135	679,20 €	●
914202MLCUC 91A312120	679,20 €	●
914202MLGR 91A308772	679,20 €	●

Bimando de repisa con caño giratorio de 190 mm.
Two-handed shelf with 190 mm swivel spout.



913901S 91C306104	439,40 €	●
913901SNM 91C306121	658,90 €	●
913901SOC 91C306138	750,10 €	●
913901SCUC 91C312128	750,10 €	●
913901SGR 91C308779	750,10 €	●

Termostático de baño-ducha.
Thermostatic bath-shower.



- 913901MO** 554,10 €
91C306311 ●
- 913901DNM** 831,10 €
91C306312 ●
- 913901DOC** 947,80 €
91C306313 ●
- 913901DCUC** 947,80 €
91C312129 ●
- 913901DGR** 947,80 €
91C308780 ●

Termostático de baño-ducha con equipo de ducha.
Thermostatic bath-shower with shower set.



- 913401S** 326,50 €
91D306105 ●
- 913401SNM** 489,80 €
91D306122 ●
- 913401SOC** 557,50 €
91D306139 ●
- 913401SCUC** 557,50 €
91D312130 ●
- 913401SGR** 557,50 €
91D308781 ●

Termostático de ducha.
Thermostatic shower.



- 913401MO** 441,20 €
91D306314 ●
- 913401DNM** 662,00 €
91D306315 ●
- 913401DOC** 755,30 €
91D306316 ●
- 913401DCUC** 755,30 €
91D312131 ●
- 913401DGR** 755,30 €
91D308782 ●

Termostático de ducha con equipo de ducha.
Thermostatic shower with shower set.

Alexia adaptable BREEAM



- 3604NC** 218,80 €
36A302177 ●
- 3604OC** 218,80 €
36A302281 ●
- 360401CUC** 218,80 €
36A312134 ●
- 360401GR** 218,80 €
36A309064 ●

Monomando lavabo.
Alexia, washbasin mixer.



- 360403OC** 210,00 €
36A310665 ●
- 360403GR** 210,00 €
36A310666 ●

Monomando lavabo con apertura en frío.
Alexia, washbasin mixer, cold opening.



- 3602NC** 360,50 €
36A302238 ●
- 3602OC** 360,50 €
36A302273 ●
- 360201CUC** 360,50 €
36A312191 ●
- 360201GR** 360,50 €
36A309065 ●

Monomando lavabo XL.
Alexia, washbasin mixer XL.



- 360203OC** 345,90 €
36A310670 ●
- 360203GR** 345,90 €
36A310671 ●

Monomando para lavabo XL con sistema S3 de apertura en frío.
Alexia, XL single-lever basin mixer with S3 system, cold opening.



- 367101NC** 135,30 €
36A311949 ●
- 367101OC** 135,30 €
36A308945 ●
- 367101GR** 135,30 €
36A310672 ●

Monomando para lavabo de un agua.
Alexia, single-lever basin mixer, one water.



- 3603NC** 179,20 €
36B302275 ●
- 3603OC** 179,20 €
36B302277 ●
- 360301CUC** 179,20 €
36B312192 ●
- 360301GR** 179,20 €
36B309066 ●

Monomando de bidé.
Alexia, bidet mixer.



- 362101NC** 324,80 €
36A302902 ●
- 362101OC** 324,80 €
36A302900 ●
- 362101CUC** 324,80 €
36A312193 ●
- 362101GR** 324,80 €
36A309068 ●

Monomando lavabo empotrado mural con caño de 19 cm.
Alexia, wall washbasin mixer with 19 cm spout.



- 362103NC** 333,60 €
36A302306 ●
- 362103OC** 333,60 €
36A302307 ●
- 362103CUC** 333,60 €
36A312194 ●
- 362103GR** 333,60 €
36A309069 ●

Monomando lavabo empotrado mural con caño de 24 cm.
Alexia, wall washbasin mixer with 24 cm spout.



- 360501SNC** 260,70 €
36C307765 ●
- 360501SOC** 260,70 €
36C307764 ●
- 360501SCUC** 260,70 €
36C312201 ●
- 360501SGR** 260,70 €
36C309070 ●

Monomando de baño-ducha.
Alexia, bath and shower mixer.



- 360501Q3NC** 438,20 €
36C307766 ●
- 360501Q3OC** 438,20 €
36C307767 ●
- 360501Q3CUC** 438,20 €
36C312202 ●
- 360501Q3GR** 438,20 €
36C309071 ●

Alexia, conjunto monomando de bañi-
ducha con equipo de ducha.
Alexia, bath and shower mixer with
shower set.



- 360801SNC** 210,90 €
36D307761 ●
- 360801SOC** 210,90 €
36D307760 ●
- 360801SCUC** 210,90 €
36D312204 ●
- 360801SGR** 210,90 €
36D309072 ●

Monomando de ducha.
Alexia, shower mixer.



- 360801Q3NC** 388,40 €
36D307762 ●
- 360801Q3OC** 388,40 €
36D307763 ●
- 360801Q3CUC** 388,40 €
36D312203 ●
- 360801Q3GR** 388,40 €
36D309073 ●

Alexia, conjunto monomando de
ducha con equipo de ducha.
Alexia, shower mixer with shower set.

Odisea adaptable BREEAM



- 392101** 193,70 €
39A307430 ●
- 392101NM** 290,60 €
39A307432 ●
- 392101OC** 329,30 €
39A307434 ●
- 392101CUC** 329,30 €
39A307436 ●
- 392101GR** 329,30 €
39A312223 ●

Monomando de lavabo empotrado mural con caño de 19 cm.
Wall washbasin mixer with 19 cm spout.



- 392103** 199,20 €
39A307431
- 392103NM** 298,80 €
39A307433
- 392103OC** 338,60 €
39A307435
- 392103CUC** 338,60 €
39A307437
- 392103GR** 338,60 €
39A312224

Monomando de lavabo empotrado mural con caño de 24 cm.
Wall washbasin mixer with 24 cm spout.



- 394702** 215,30 €
39A311460
- 394702NM** 322,90 €
39A311461
- 394702OC** 366,00 €
39A311462
- 394702CUC** 366,00 €
39A311463
- 394702GR** 366,00 €
39A311905

Monomando de repisa para lavabo con caño de 144mm.
Deck mounted single lever bath mixer with 220mm spout.



- 394003** 256,30 €
39E311446
- 394003NM** 384,40 €
39E311447
- 394003OC** 435,70 €
39E311448
- 394003CUC** 435,70 €
39E311449
- 394003GR** 435,70 €
39E312249

Lavabo de repisa con caño de 224mm de altura.
Countertop washbasin with 224 mm spout height.

Mamma Mia adaptable BREEAM



- 842003IX** 170,00 €
84A311538
- 842003IC** 170,00 €
84A312482
- 842003NM** 255,00 €
84A311540
- 842003OC** 289,00 €
84A312483

Monomando de lavabo empotrado mural con caño 19cm, S2.
Wall-mounted single-lever basin mixer with 19cm spout, S2.



- 842101IX** 150,00 €
84A311541
- 842101IC** 150,00 €
84A312484
- 842101NM** 225,00 €
84A311543
- 842101OC** 255,00 €
84A312485

Monomando de lavabo empotrado mural con caño 19cm, S2.
Wall-mounted single-lever basin mixer with 19cm spout, S2.



- 842103IX** 160,00 €
84A311544
- 842103IC** 160,00 €
84A312486
- 842103NM** 240,00 €
84A311546
- 842103OC** 272,00 €
84A312488

Monomando de lavabo empotrado mural con caño 24cm, S2.
Wall-mounted single-lever basin mixer with 24cm spout, S2.



- 840501SIX** 105,00 €
84C304227
- 840501SIC** 105,00 €
84C312516
- 840501SNM** 157,50 €
84C303767

Monomando de baño-ducha, S2.
Bath-shower single-lever mixer, S2.



- 840501Q3IX** 206,50 €
84C311531
- 840501Q3IC** 279,90 €
84C312517
- 840501Q3NM** 309,80 €
84C311532

Conjunto monomando de baño-ducha con equipo de ducha, S2.
Bath-shower single-lever mixer set with shower kit, S2.



840801SIX 84D303560	79,00 € ◐
840801SIC 84D312514	79,00 € ●
840801SNM 84D303467	118,50 € ●

Monomando de ducha, S2.
Shower single-lever mixer, S2.



840801Q3IX 84D311524	180,50 € ◐
840801Q3IC 84D312515	253,90 € ●
840801Q3NM 84D311525	270,80 € ●

Conjunto monomando de ducha con equipo de ducha, S2.
Shower single-lever mixer set with shower kit, S2.



843911SIX 84C312489	158,00 € ◐
843911SIC 84C312491	158,00 € ●
843911SNM 84C312490	237,00 € ●
843911SOC 84C312492	268,60 € ●

Termostático de baño-ducha.
Thermostatic bath-shower.



843911Q3IX 84C313027	259,50 € ◐
843911Q3IC 84C313029	332,90 € ●
843911Q3NM 84C313028	389,30 € ●
843911Q3OC 84C313030	443,50 € ●

Conjunto termostático de baño-ducha con equipo de ducha.
Thermostatic bath-shower set with shower kit.



843411SIX 84D304627	130,00 € ◐
843411SIC 84D312493	130,00 € ●
843411SNM 84D304623	195,00 € ●
843411SOC 84D312494	221,00 € ●

Termostático de ducha.
Shower thermostatic.



843411Q3IX 84D311517	231,50 € ◐
843411Q3IC 84D312495	304,90 € ●
843411Q3NM 84D311518	347,30 € ●
843411Q3OC 84D312497	395,90 € ●

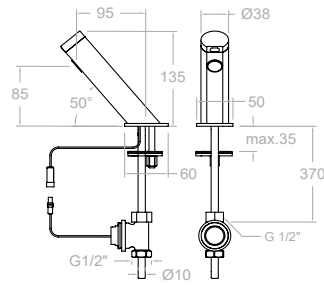
Conjunto termostático de ducha con equipo de ducha.
Thermostatic mixer with shower kit.



COLECTIVIDADES

COLECTIVITIES





Caudal l/M Flow	6 l/min
Temperature	65°
Presión Pressure	1-5 bar (3 recom)

8119B
81A301495

364,10 €

Soltronic, lavabo electrónico inclinado de un agua o premezclada.
Soltronic, electronic 1-water wash basin (or premixed).



8119TB
81A301496

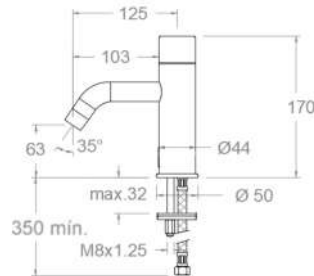
377,80 €

Soltronic, lavabo electrónico inclinado de un agua o premezclada con transformador más baterías.
Soltronic, electronic 1-water wash basin (or premixed).

MD01
AAZ301995

203,90 €

Soltronic, control remoto para electrónicos grifería.
Soltronic, remote control for electronic taps.



Caudal l/M Flow	6 l/min
Temperature	65°
Presión Pressure	1-5 bar (3 recom)

8116B
81A301490

494,60 €

Soltronic, lavabo electrónico de un agua o premezclada.
Soltronic, electronic 1-water wash basin (or premixed).



8116TB
81A301491

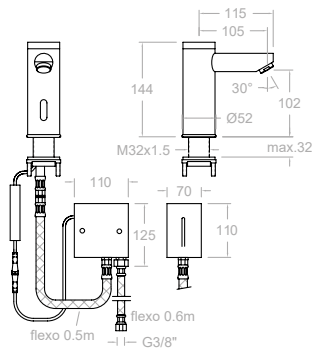
519,50 €

Soltronic, lavabo electrónico de un agua o premezclada con transformador más baterías.
Soltronic, electronic 1-water wash basin (or premixed).

MD01
AAZ301995

203,90 €

Soltronic, control remoto para electrónicos grifería.
Soltronic, remote control for electronic taps.



Timing	15 ± 5 seg
Caudal l/M Flow	regulable
Temperature	40°
Presión Pressure	1-5 bar (3 recom)

8102
231315

336,50 €

Soltronic, lavabo electrónico de un agua o premezclada con transformador más baterías.
Soltronic, electronic washbasin tap mixer powered by 1.5 V batteries. (not included)



3794
AAZ301450

19,50 €

Llave de paso con filtro.
Stopcock with filter.



Caudal l/M Flow	6 l/min
Temperature	65°
Presión Pressure	1-5 bar (3recom)

8115B
81A301488

494,60 €

Soltronic, lavabo electrónico de dos aguas fría y caliente.
Soltronic, washbasin sensor mixer for 2 waters (cold and hot).



8115TB
81A301489

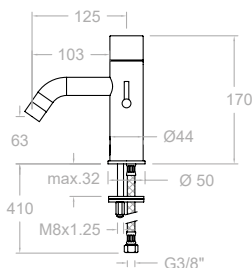
519,50 €

Soltronic, lavabo electrónico de dos aguas fría y caliente con transformador más baterías.
Soltronic, electronic 2-water washbasin (cold and hot).

MD01
AAZ301995

203,90 €

Soltronic, control remoto para electrónicos grifería.
Soltronic, remote control for electronic taps.



Caudal l/M Flow	6 l/min
Temperature	65°
Presión Pressure	1-5 bar (3recom)

8118B
81A301492

536,00 €

Soltronic, lavabo electrónico de dos aguas fría y caliente.
Soltronic, electronic 2-water washbasin (cold and hot).



8118TB
81A301493

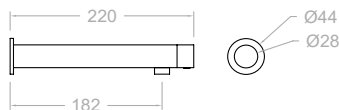
560,60 €

Soltronic, lavabo electrónico de dos aguas fría y caliente con transformador más baterías.
Soltronic, electronic 2-water washbasin (cold and hot).

MD01
AAZ301995

203,90 €

Soltronic, control remoto para electrónicos grifería.
Soltronic, remote control for electronic taps.



Caudal l/M Flow	6 l/min
Temperature	65°
Presión Pressure	1-5 bar (3recom)

8120B
81A301497

582,70 €

Soltronic, lavabo electrónico mural de un agua o premezclada.
Soltronic, concealed wall washbasin sensor mixer for 1 water (cold or premixed).



8120TB
81A301499

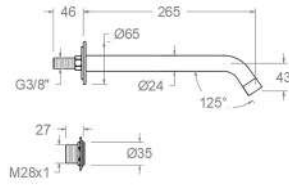
607,30 €

Soltronic, Lavabo electrónico mural de un agua o premezclada con transformador más baterías.
Soltronic, concealed electronic 1-water wash basin (or premixed).

MD01
AAZ301995

203,90 €

Soltronic, control remoto para electrónicos grifería.
Soltronic, remote control for electronic taps.



Caudal l/M Flow	6 l/min
Temperature	65°
Presión Pressure	1-5 bar (3 recom)

8121B
81A301500

494,60 €

Soltronic, lavabo electrónico mural de un agua o premezclada.
Soltronic, concealed electronic 1-water wash basin (or premixed).



8121TB
81A301501

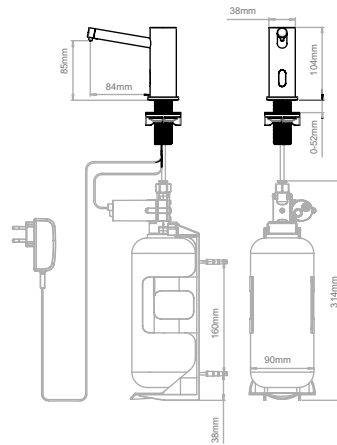
508,20 €

Soltronic, lavabo electrónico mural de un agua o premezclada con transformador más baterías.
Soltronic, concealed electronic 1-water wash basin (or premixed).

MD01
AAZ301995

203,90 €

Soltronic, control remoto para electrónicos grifería.
Soltronic, remote control for electronic taps.



8130B
81Z301762

364,10 €

Soltronic, dispensador de jabón electrónico.
Soltronic, electronic soap dispenser.



8130TB
81Z301763

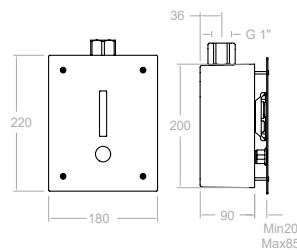
377,80 €

Soltronic, dispensador de jabón electrónico con transformador más baterías.
Soltronic, electronic soap dispenser.

MD01
AAZ301995

203,90 €

Soltronic, control remoto para electrónicos grifería.
Soltronic, remote control for electronic taps.



Timing	6 seg
Caudal l/M Flow	12 l/min regulable
Temperature	65°
Presión Pressure	1-5 bar (3 recom)

8124B
81F301505

728,20 €

Soltronic, WC empotrado electrónico.
Soltronic, wall-mounted electronic flushometer for urinals.



8124TB
81F301506

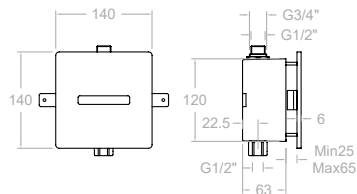
753,00 €

Soltronic, WC empotrado electrónico con transformador y batería.
Soltronic, wall-mounted electronic flushometer for urinals.

MD01
AAZ301995

203,90 €

Soltronic, control remoto para electrónicos grifería.
Soltronic, remote control for electronic taps.



8122B

81F301502

522,30 €

Soltronic, urinario empotrado electrónico cuadrado.
Soltronic, wall-mounted electronic flushometer for urinals.



8122TB

81F301503

546,80 €

Soltronic, urinario empotrado electrónico cuadrado con transformador y batería.
Soltronic, wall-mounted electronic flushometer for urinals.

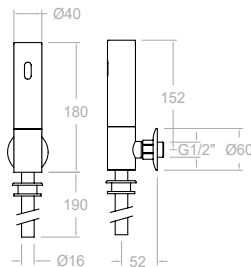
Timing	6 seg
Caudal l/M Flow	20 l/min regulable
Temperature	65°
Presión Pressure	1-5 bar (3 recom)

MD01

AAZ301995

203,90 €

Soltronic, control remoto para electrónicos grifería.
Soltronic, remote control for electronic taps.



8123

81F301504

446,50 €

Soltronic, urinario electrónico.
Soltronic, electronic flushing system for urinals.



Timing	6 seg
Caudal l/M Flow	12 l/min regulable
Temperature	65°
Presión Pressure	1-5 bar (3 recom)

MD01

AAZ301995

203,90 €

Soltronic, control remoto para electrónicos grifería.
Soltronic, remote control for electronic taps.

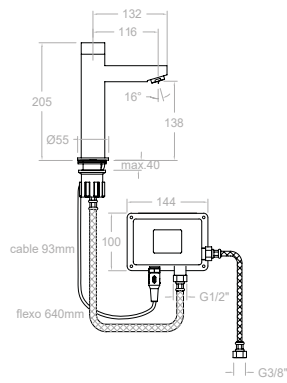


MD01

AAZ301995

203,90 €

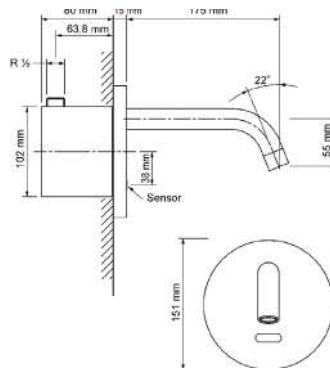
Permite el ajuste de distintas funciones:
El cambio de cualquier definición afecta el funcionamiento del sistema por lo cual este control remoto debe ser utilizado solamente por personal autorizado.
Para operar las funciones del control remoto, ud. Deberá tener productos cuyos modelos sean compatibles.
Cualquier ajuste que sea haga será guardado en la memoria de la unidad electrónica del grifo incluso si hay un corte de energía o desgaste en las baterías.
Allows adjustment of various functions:
Changing any definition affects the operation of the system so this remote control should only be used by authorized personnel.
To operate the remote control functions, you. You must have products whose models are compatible.
Any adjustments made will be saved in the memory of the electronic faucet unit even if there is a power outage or battery wear.



811002TB
81A308047

333,60 €

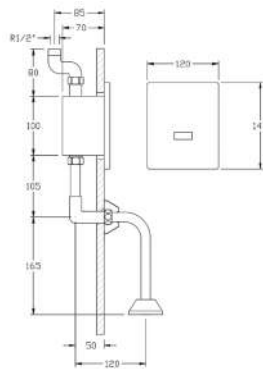
Soltronic, lavabo alto electrónico de 1 agua.
Soltronic, electronic high washbasin with 1 water.



8112
239496

554,20 €

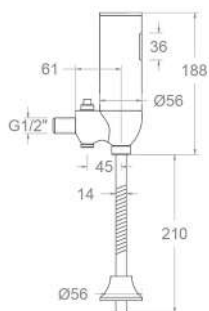
Soltronic, lavabo empotrado electrónico de un agua.
Soltronic, single-water electronic concealed washbasin.



8113
217608

359,20 €

Soltronic, urinario empotrado electrónico.
Soltronic, electronic concealed urinal.

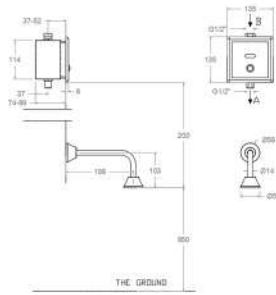


8105
217563

457,40 €

Soltronic, urinario standard electrónico.
Soltronic, standard electronic urinal.

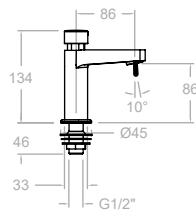




811702TB
81F308048

301,80 €

Soltronic, urinario empotrado de una agua.
Soltronic, single-water concealed urinal.



* **745103**
74A303248

66,60 €

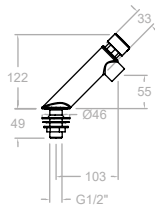
BRES745103
74A306458

Solestop, lavabo recto temporizado de un agua con regulación de caudal.
Solestop, self-closing washbasin mixer with time and flow regulation.



* Tiempo Timing	5 seg
Caudal l/M Flow	6 l/min
Descarga total Waterflow discharge	0,45 l

Cartucho Cartridge: 740103



* **745803**
74A303247

59,90 €

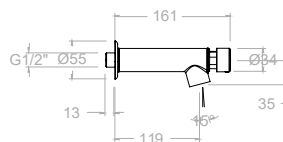
BRES745803
74A306459

Solestop, lavabo inclinado temporizado de un agua con regulación de tiempo y caudal.
Solestop, self-closing washbasin mixer with time and flow regulation.



* Tiempo Timing	5 seg
Caudal l/M Flow	6 l/min
Descarga total Waterflow discharge	0,5 l

Cartucho Cartridge: 740103



* **745203**
74A303249

58,60 €

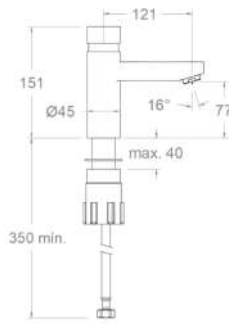
BRES745203
74A306460

Solestop, lavabo mural temporizado de un agua con regulación de tiempo y caudal.
Solestop, self-closing wall washbasin mixer with time and flow regulation.



* Tiempo Timing	5 seg
Caudal l/M Flow	6 l/min
Descarga total Waterflow discharge	0,5 l

Cartucho Cartridge: 740103

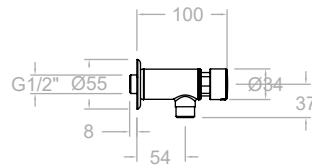


749002
74A308049

202,50 €



Solestop, lavabo temporizado mezclador (fría y caliente).
Solestop, self closing washbasin mixer (cold and hot).



745303
74F303250

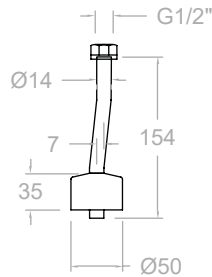
45,00 €



Solestop, urinario visto temporizado de un agua.
Solestop, urinal with time and flow regulation of one water.

Tiempo Timing	5 seg
Caudal l/M Flow	6,5 l/min
Descarga total Waterflow discharge	0,55 l

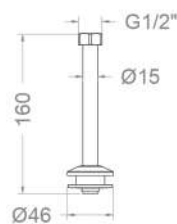
Cartucho Cartridge: 740203



755
500737

15,30 €

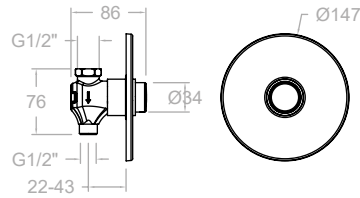
Solestop, enlace para urinario de 1/2" x Ø14x radio 7 mm para 7453.
Solestop, urinal flushing pipe 1/2" x Ø14x 240mm y radius 7 mm for 7453.



75502
AAZ313036

15,30 € **N**

Solestop, conexión flexible y embellecedor para 745303.
Solestop, flexible connection and cover plate for 745303.



745503
74D303252

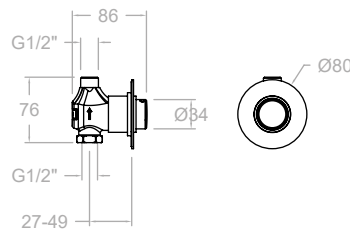
61,70 €

Solestop, ducha empotrada temporizada de un agua con florón de Ø147mm.
Solestop, recessed shower with time and flow rate regulation of one water with Ø147mm.



Tiempo Timing	22 seg
Caudal l/M Flow	9 l/min
Descarga total Waterflow discharge	3,3l

Cartucho Cartridge: 740203



745903
74F303585

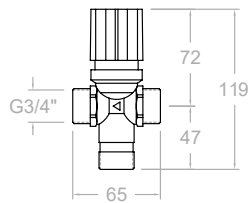
58,40 €

Solestop, urinario empotrado con regulación de tiempo y caudal de un agua con florón Ø80mm.
Solestop, self-closing concealed urinal with time and flow rate regulation of one water with Ø80mm.



Tiempo Timing	9 seg
Caudal l/M Flow	10 l/min
Descarga total Waterflow discharge	1,5 l

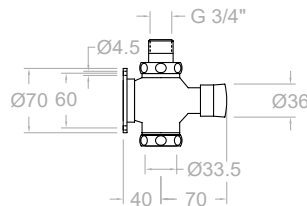
Cartucho Cartridge: 740203



733
501157

157,20 €

Solestop, válvula termostática con válvula antirretorno de hasta 30l/min a 3 bar, para el suministro a varios equipos.
Solestop, thermostatic valve with non-return valve up to 30 l/min at 3 bar, for supplying several units.



745603
74F306957

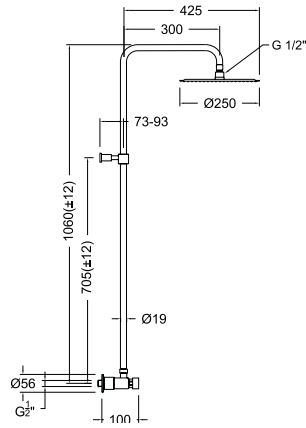
82,70 €

Solestop, WC de un agua o premezclado.
Solestop, one-water WC or premixed.



Tiempo Timing	15 ± 5 aseg
Caudal l/M Flow	≈ 25 l/min
Temperature	65°
Bar	1-5 Bar (3 recom)

Cartucho Cartridge: 7406



* **745403RM250**

74D303890
745303+T101+RM250+RGD

461,10 €

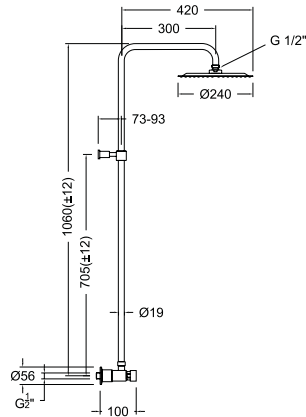
Solestop, gran ducha para exterior con regulación de tiempo y caudal, rociador Ø250 de acero inoxidable.

Solestop, outdoor shower with time and flow regulation, Ø250 stainless steel shower head.



* Tiempo Timing	9 seg
Caudal l/M Flow	9 l/min
Descarga total Waterflow discharge	1,35 l

Cartucho Cartridge: 740203



* **745403RP240**

74D303891
745303+T101+RP240+RGD

324,80 €

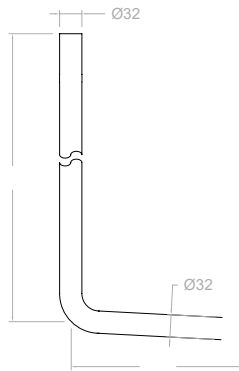
Solestop, gran ducha para exterior con regulación de tiempo y caudal, rociador Ø240 ABS.

Solestop, outdoor shower with time and flow regulation, Ø240 ABS shower head.



* Tiempo Timing	9 seg
Caudal l/M Flow	9 l/min
Descarga total Waterflow discharge	1,35 l

Cartucho Cartridge: 740203



746901

74F306321

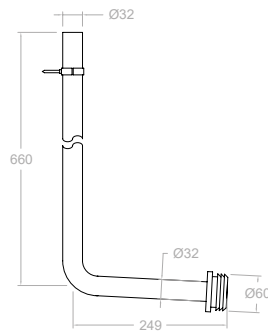
745603-T766+705

Solestop, conjunto de wc 745603+T76602+705.

Solestop, WC 745603+T76602+705.

131,00 €

Cartucho Cartridge: 7406



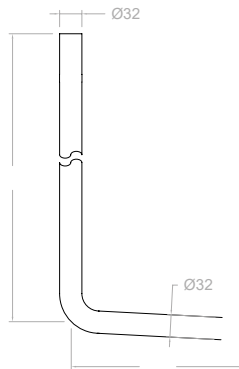
7466

74F306321

Solestop, tubo ø32 500x150 para ref. 745603.

Solestop, WC connection tube ø32 500x150 for ref. 745603.

80,00 €



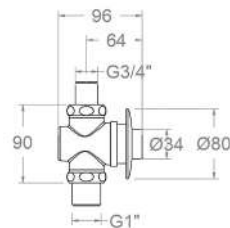
T766

500782

Solestop, tubo ø32 500x150 para ref. 745602.

Solestop, WC connection tube ø32 500x150 for ref. 745602.

83,30 €



745703

74F306958

Solestop, WC empotrado de un agua o premezclado.

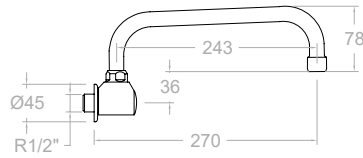
Solestop, single flush or pre-mixed WC.

111,40 €



Tiempo Timing	15 ± 5 aseg
Caudal l/M Flow	≈ 25 l/min
Temperature	65°
Bar	1-5 Bar (3 recom)

Cartucho Cartridge: 7407



748X1CAI30
190347

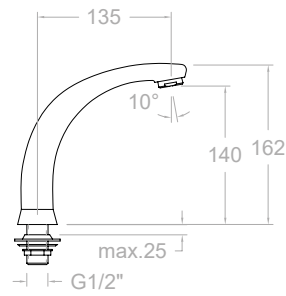
60,10 €

Solestop, cuerpo con caño mural para comandos a pedal.
Solestop, body with wall spout for pedal controls.

748X1SCA
190356

31,70 €

Solestop, cuerpo sin caño para comandos a pedal.
Solestop, body without spout for pedal commands.



74302
74Z301675

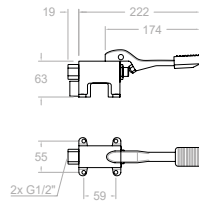
88,40 €

Solestop, manguito con caño giratorio.
Solestop, swivel spout.

74302S
74Z301676

34,80 €

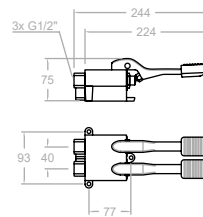
Solestop, cuerpo giratorio para caño.
Solestop, swivel spout.



7238
261522

169,30 €

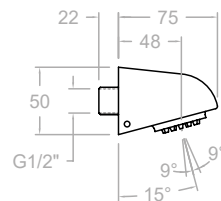
Solestop, pedal de suelo para una agua.
Solestop, floor mixer pedal for one water.



7239
261523

267,80 €

Solestop, pedal mezclador de suelo para dos aguas.
Solestop, floor mixer pedal for two waters.



712N
240180

172,60 €

Solestop, rociador ducha antivandálica.
Solestop, anti-vandal shower head.



Listado de accesorios y recambios

En esta sección se recoge el listado de recambios asociados a los productos presentados en las páginas anteriores del catálogo. La siguiente tabla ha sido diseñada como una herramienta de consulta técnica que permite localizar con precisión el recambio correspondiente a cada producto, mediante la identificación del tipo de recambio, los códigos SAP y Alpha, el producto de referencia y su precio. El cartucho viene identificado en cada producto.

Accessories and spare parts list

This section includes the list of spare parts associated with the products shown on the previous pages of the catalogue. The table below has been designed as a technical reference tool that allows the precise identification of the corresponding spare part for each product, by indicating the spare part type, SAP and Alpha codes, the reference product and the price. The cartridge is identified on each product.

Descripción Description	Alpha SAP	Producto correspondiente Corresponding product	Precio Price	Descripción Description	Alpha SAP	Producto correspondiente Corresponding product	Precio Price
AIREADOR AIREATOR 	1566 AAZ301839	8115B, 8115TB	19,30 €	LLAVE DE PASO STOP KEY 	3794 AAZ301450	8102	19,50 €
	1565 AAZ301838	8120B, 8120TB	19,30 €				
	1564 AAZ301837	8116B, 8121B, 8118B, 8116TB, 8118TB, 8121TB	19,30 €				
	1567 AAZ301841	8119B, 8119TB	19,30 €				
BOLSA DE SUJECCION FASTENERS BAG 	BAC8123 AAZ301812	8123	27,30 €	SENSOR SENSOR 	SN8102 AAZ305871	8102	101,10 €
	BAC8119 AAZ301810	8119B, 8119TB	21,90 €		SN811002TB AAZ312754	811002TB	101,10 €
	BAC8120 AAZ301815	8120B, 8120TB	27,30 €	AIREADOR AIREATOR 	1604 AAZ303833	745803, 745203	5,70 €
	BAC8121 AAZ301816	8121B, 8121TB	21,90 €				
	BAC8115 AAZ301811	8115B, 8115TB	21,90 €				
	BAC811002TB AAZ312755	811002TB					
CAJA BATERIA BATTERY BOX	CC811002TB AAZ312757	811002TB		BOLSA DE SUJECCION FASTENERS BAG 	TCR02R AAZ305840	745803, 745103, BRES745103, BRES745803	2,60 €
CAÑO SPOUT	C8112 71Z301097	8112					
	C8121 AAZ301834	8121B, 8121TB	148,40 €				
	T8112 71Z301098	8112					
CONEXION FLEXIBLE FLEXIBLE CONNECTION	269 AAZ312756	811002TB	11,00 €	ROCIADOR PARED WALL SHOWER HEAD 	RGD 212910	745403RP240	16,70 €
					RP240 251322	745403RP240	54,90 €

RENOVE



- 914901** 385,90 €
91E309156 ●
- 914901NM** 578,80 €
91E309157 ●
- 914901OC** 658,70 €
91E309158 ●
- 914901CUC** 658,70 €
91E312124 ●
- 914901GR** 658,70 €
91E309159 ●

Adagio, fregadero de repisa con caño giratorio de 170mm.
Adagio, shelf sink with 170mm swivel spout.



- 914901ML** 385,90 €
91E309160 ●
- 914901MLNM** 578,80 €
91E309161 ●
- 914901MLOC** 658,70 €
91E309162 ●
- 914901MLCUC** 658,70 €
91E312125 ●
- 914901MLGR** 658,70 €
91E309163 ●

Adagio, fregadero de repisa con caño giratorio de 170mm.
Adagio, shelf sink with 170mm swivel spout.



- 914902** 397,90 €
91E309164 ●
- 914902NM** 596,80 €
91E308072 ●
- 914902OC** 679,20 €
91E308198 ●
- 914902CUC** 679,20 €
91E312119 ●
- 914902GR** 679,20 €
91E308199 ●

Adagio, fregadero de repisa con caño giratorio de 190mm.
Adagio, shelf sink with 190mm swivel spout.



- 914902ML** 397,90 €
91E308200 ●
- 914902MLNM** 596,80 €
91E309060 ●
- 914902MLOC** 679,20 €
91E309063 ●
- 914902MLCUC** 679,20 €
91E312126 ●
- 914902MLGR** 679,20 €
91E309098 ●

Adagio, fregadero de repisa con caño giratorio de 190mm.
Adagio, shelf sink with 190mm swivel spout.



- 477302MR** 191,00 €
99H305015 ●
477302S+4716MR+2471C
- 477302MRNM** 286,70 €
99H304959 ●
477302SNM+4716MRNM+2475CNM
- 477302MRNC** 329,50 €
99H304960 ●
477302SNC+4716MRNC+2475CNC
- 477302MROC** 329,50 €
99H304961 ●
477302SOC+4716MROC+2475COC

Barra de ducha cuadrada con accesorios.
Square shower bar with accessories.



- 776001S** 127,10 €
99Z302193 ●
- 776001SNM** 190,70 €
99Z302158 ●
- 776001SNC** 219,20 €
99Z303565 ●
- 776001SOC** 219,20 €
99Z303547 ●

Barra de ducha semi redonda 70 cm sin accesorios.
Semi round shower bar 70 cm without accessories.





776001Q3 185,70 €

99H309240
776001S+4914Q3+2472C ●

776001Q3NM 278,70 €

99H309241
776001SNM+4914Q3NM+2475CNM ●

776001Q3NC 320,20 €

99H309243
776001SNC+4914Q3NC+2475CNC ●

776001Q3OC 320,20 €

99H309242
776001SOC+4914Q3+2475COC ●

Barra de ducha semi redonda con accesorios.

Semi round shower bar with accessories.



776001MO 197,40 €

99H304971
776001S+3714+2471C ●

776001DNM 296,30 €

99H304968
776001SNM+3714NM+2475CNM ●

776001DNC 340,40 €

99H304969
776001SNC+3714NC+2475CNC ●

776001DOC 340,40 €

99H304970
776001SOC+3714OC+2475COC ●

Barra de ducha semi redonda con accesorios.

Semi round shower bar with accessories.



778002SNM 56,20 €

99Z307770 ●

Barra de ducha sin accesorios, con un soporte de fijación a pared adaptable.

Shower bar without accessories, with adaptable wall bracket.



778002BTNM 132,20 €

99H307775
778002SNM+2876BTNM+2475CNM ●

Barra de ducha con accesorios.

Shower bar with accessories.



168 50,90 €

227409 ●

Caño de pared para bañera de 130 mm.

Wall spout for bathtub 130mm.



121603P 13,90 €

AAZ307804 ●

121603PNM 27,60 €

AAZ307805 ●

121603POC 21,80 €

AAZ310667 ●

Válvula de ABS para desagüe sistema Click Clack.

ABS valve for Click Clack drainage system.



PORT01GR 66,50 €

99Z308465 ●

Ergos, portarollos de pared para baño con Sistema de Instalación Dual.

Ergos, paper holder with Dual Installation System.



CR01 825,50 €

99Z302617 ●

Caño cuadrado cascada repisa bañera.

Square spout waterfall mounted bathtub.



RCE02 868,30 €
 99Z300701
 Rociador de cascada empotrado.
 Recessed waterfall showerhead.



RC 529,90 €
 99Z300698
 Rociador de pared con cascada.
 Wall showerhead with waterfall.




RCEXT02 828,00 €
 99Z312914
 Rociador de pared con salida cascada para exterior.
 Wall-mounted sprinkler with waterfall outlet for outdoor use.



RG200 237,40 €
 194352
 Rociador redondo de Ø205mm.
 Round Ø205mm showerhead.



B350NC 99,00 €
 99Z302339
 Brazo de ducha tubular para pared de 350mm.
 Wall shower arm 350 mm.



RM250NM 198,90 €
 99Z302136
RM250OC 228,80 €
 99Z302162
RM250CUC 228,80 €
 99Z307675
 Rociador redondo de Ø250mm.
 Round Ø250mm showerhead.



RP240 54,90 €
 251322
RP240NM 82,40 €
 99Z303680
 Rociador redondo de Ø240mm.
 Round Ø240mm showerhead.



RPK225 70,10 €
 255570
RPK225NM 105,30 €
 99Z305097
 Rociador cuadrado de 225mm.
 Square 225mm showerhead.



RK250NM 238,80 €
 99Z305261
RK250NC 274,50 €
 99Z305259
RK250OC 274,50 €
 99Z305262
RK250CUC 274,50 €
 99Z309244
 Rociador cuadrado de 250mm.
 Square 250mm showerhead.



570611NM 165,90 €
 57E306167
 New Fly, monomando de cocina con caño giratorio 180mm.
 New Fly, kitchen single-lever mixer with 180mm swivel spout.



387901V1MC 338,80 €
38E304200

Monomando de cocina con caño alto metálico y 2 jets extraíbles.
Kitchen single-lever mixer, metallic high spout with 2 extractable jets, minimalist.



337902V1 343,70 €
33E301598

Monomando de cocina, caño alto metálico con 2 jets extraíbles.
Kitchen single-lever mixer, metallic high spout with 2 extractable jets.



387901V2MC 369,80 €
38E304201

Monomando de cocina con caño alto metálico y 2 jets extraíbles.
Kitchen single-lever mixer, metallic high spout with 2 extractable jets.



337902V2 374,30 €
33E301599

Monomando de cocina, caño alto metálico con 2 jets extraíbles.
Kitchen single-lever mixer, metallic high spout with 2 extractable jets.



381901H1MC 323,50 €
38E304202

Monomando de cocina con ducha metálica y 2 jets extraíbles.
Kitchen single-lever mixer with metallic shower and 2 extractable jets.



331902H1 329,00 €
33E301600

Monomando de cocina con ducha metálica y 2 jets extraíbles.
Kitchen single-lever mixer with metallic shower and 2 extractable jets.



381901H2MC 295,00 €
38E304203

Monomando de cocina con ducha y 2 jets extraíbles.
Kitchen single-lever mixer with shower and 2 extractable jets.



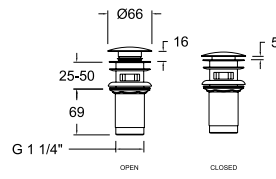
331902H2 300,50 €
33E301601

Monomando de cocina con ducha y 2 jets extraíbles.
Kitchen single-lever mixer with shower and 2 extractable jets.

COMPLEMENTOS Y
RECAMBIOS

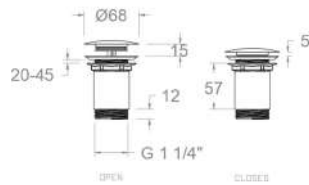
ACCESSORIES
AND SPARE PARTS

Válvulas



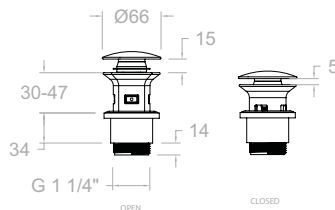
- 1219L** 197106 23,30 €
- 1219LNM** 99Z302477 35,00 €
- 1219LNC** 99Z302476 40,30 €
- 1219LOC** 99Z302478 40,30 €
- 1219LCUC** AAZ308201 40,30 €
- 1219LGR** 99Z309930 40,30 €

Válvula de latón para desagüe sistema Click Clack para lavabos con rebosadero.
Quick Clack waste brass for sinks with overflow.



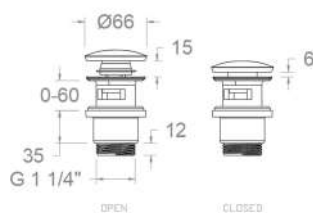
- 1220L** AAZ309545 23,30 €
- 1220LNM** AAZ309546 35,00 €
- 1220LNC** AAZ309548 40,30 €
- 1220LOC** AAZ309547 40,30 €
- 1220LCUC** AAZ309549 40,30 €
- 1220LGR** AAZ310936 40,30 €

Válvula de latón para desagüe sistema Click Clack para lavabos sin rebosadero.
Quick Clack waste brass for sinks without overflow.



- 1221P** AAZ311307 13,70 €
- 1221PNM** AAZ311309 20,60 €

Válvula para desagüe sistema Click Clack, para lavabos con y sin rebosadero.
Drain valve with Click Clack system for sinks with and without overflow.



1223PNC
AAZ312252

17,50 € **N**

1223POC
AAZ312254

17,50 € **N**

1223PCUC
AAZ312255

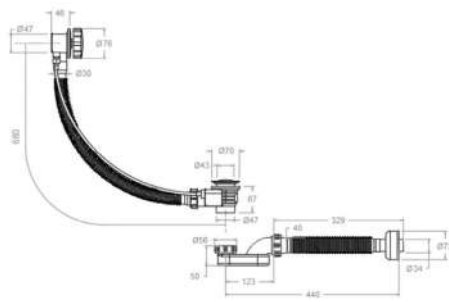
17,50 € **N**

1223PGR
AAZ312256

17,50 € **N**

Válvula para desagüe sistema Click Clack. para lavabos con rebosadero.

Drain valve with Click Clack system for sinks with overflow.



121702L
AAZ312138

75,20 € **N**

121702LNM
AAZ312140

112,80 € **N**

121702LNC
AAZ312142

127,80 € **N**

121702LOC
AAZ312143

127,80 € **N**

121702LCUC
AAZ312144

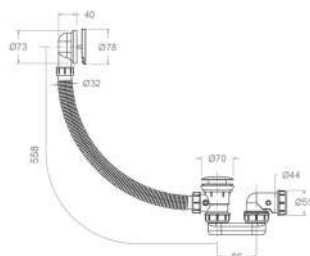
127,80 € **N**

121702LGR
AAZ312146

127,80 € **N**

Válvula de desagüe para bañera con sistema de cierre manual.

Brass bathtub drain valve with manual closure system.



121802L
AAZ311784

51,50 € **N**

121802LNM
AAZ311786

77,30 € **N**

121802LNC
AAZ312135

87,60 € **N**

121802LOC
AAZ311787

87,60 € **N**

121802LCUC
AAZ311788

87,60 € **N**

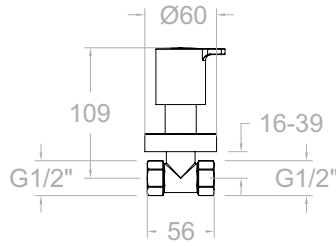
121802LGR
AAZ311789

87,60 € **N**

Válvula de desagüe para bañera con sistema Quick Clack.

Quick Clack drain valve for bathtubs.

Llaves de paso



9407021/2X1
94F304647

39,40 €



9407021/2X1NM
94F304655

59,00 €

9407021/2X1NC
94F304677

66,90 €

9407021/2X1OC
94F304676

66,90 €

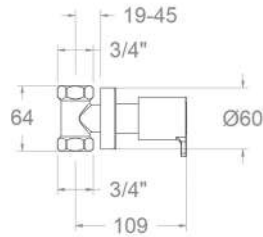
9407021/2X1CUC
94F304690

66,90 €

9407021/2X1GR
94F304691

66,90 €

Llave de paso de 1/2" con distintivo para agua fría, caliente y neutra. Volante metálico.
1/2" stopcock with markings for cold, hot and neutral water.
Metal handle



9407023/4X1
94F312157

51,50 € **N**



9407023/4X1NM
94F312606

77,20 € **N**

9407023/4X1NC
94F312161

87,50 € **N**

9407023/4X1OC
94F312607

87,50 € **N**

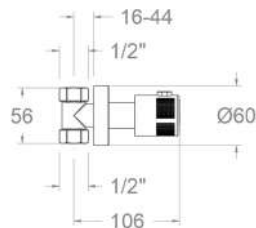
9407023/4X1CUC
94F312159

87,50 € **N**

9407023/4X1GR
94F312160

87,50 € **N**

Llave de paso de 3/4" con distintivo para agua fría, caliente y neutra. Volante metálico.
3/4" stopcock with markings for cold, hot and neutral water.
Metal handle



9607011/2X1
96F312608

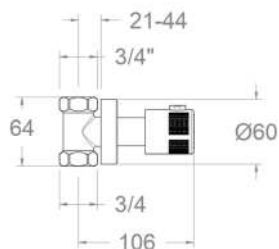
26,70 € **N**



9607011/2X1NM
96F312610

38,60 € **N**

Llave de paso de 1/2" con distintivo para agua fría, caliente y neutra. Volante de plástico.
1/2" stopcock with markings for cold, hot and neutral water.
Plastic handle



9607013/4X1

96F312609

28,10 € **N**



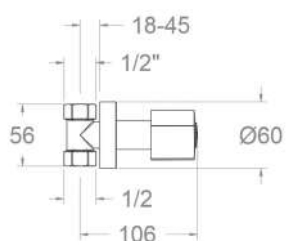
9607013/4X1NM

96F312611

40,00 € **N**

Llave de paso de 3/4" con distintivo para agua fría, caliente y neutra. Volante de plástico.

3/4" stopcock with markings for cold, hot and neutral water. Plastic handle



7007021/2X1E4

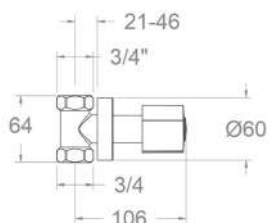
70F312752

35,50 € **N**



Llave de paso de 1/2" con distintivo para agua fría, caliente y neutra. Volante metálico.

1/2" stopcock with markings for cold, hot and neutral water. Metal handle



7007023/4X1E4

70F312753

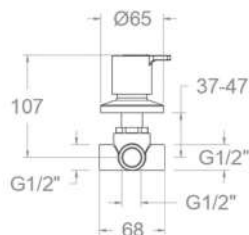
39,70 € **N**



Llave de paso de 3/4" con distintivo para agua fría, caliente y neutra. Volante metálico.

3/4" stopcock with markings for cold, hot and neutral water. Metal handle

Inversor



9437

94F305436

170,50 €

9437NM

94F305437

255,70 €

9437NC

94F305439

281,40 €

9437OC

94F305438

281,40 €

9437CUC

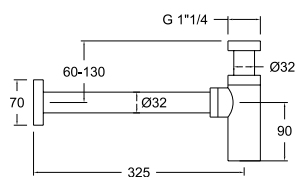
94F309991

281,40 €

Inversor empotrado de 3 vías para ducha Blautherm. Blautherm 3-way concealed shower diverter.

Cartucho Cartridge: 250665

Sifones



3790
198960

62,60 €



3790NM
99Z302332

93,90 €



3790NC
99Z302331

108,00 €



3790OC
99Z302333



3790CUC
AAZ308681

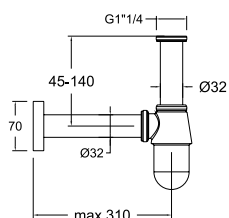
108,00 €



3790GR
AAZ309932



Sifón cilíndrico.
Cylindrical siphon.



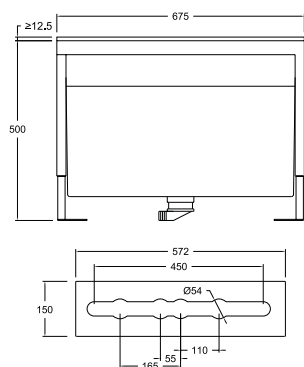
1290
204405

38,60 €



Sifón cónico.
Conical siphon.

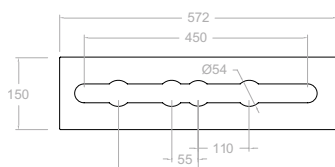
Repisa de bañera



100502
AAZ302174

745,40 €

Depósito de repisa extraíble para conjunto baño
Removable shelf tank for bathroom set






100502R
AAZ302626

218,30 €

Repisa extraíble para conjunto baño
Mounting plate for bath deck.

MONTURA MOUNT		
1700C1/2 184308	1700C 1/2" MONTURA CERAMICA Ø7.6 Z20	
16,50 €	1700C 1/2 CERAMIC HEAD Ø7.6 Z20	
1700C3/4 214332	1700C 3/4" MONTURA CERAMICA Ø7.6 Z20	
25,40 €	1700C 3/4" MONTURA CERAMICA Ø7.6 Z20	
1701C1/2 AAZ306280	1701C 1/2" MONTURA CERAMICA 90° APERTURA ANTIHORARIA Ø7.6 Z20 (ROJO)	
9,00 €	1701C 1/2 HEADWORK 90° OPENING ANTI-CLOCKWISE Ø7.6 Z20 (RED)	
1702C1/2 AAZ306281	1702C 1/2" MONTURA CERAMICA 90° APERTURA ANTIHORARIA Ø7.6 Z20 (AZUL)	
9,00 €	1702C 1/2 HEADWORK 90° OPENING CLOCKWISE Ø7.6 Z20 (BLUE)	
1703C3/4 AAZ302978	1703C 3/4" MONTURA CERAMICA 1/4V Ø7.6 Z20 PARA XX2411-XX8712	
25,40 €	1703C 3/4" MONTURA CERAMICA 1/4V Ø7.6 Z20 PARA XX2411-XX8712	
3390C3/4 230586	3390C 3/4" MONTURA CERAMICA 1/4V Ø7.6 Z20 PARA 3371	
23,90 €	3390C 3/4" MONTURA CERAMICA 1/4V Ø7.6 Z20 PARA 3371	
3390F3/4 230613	3390F 3/4" MONTURA CERAMICA 1/4V Ø7.6 Z20 PARA 3371	
23,90 €	3390F 3/4" MONTURA CERAMICA 1/4V Ø7.6 Z20 PARA 3371	
3891 AAZ301792	3891 MONTURA INOX PURE WATER	
17,30 €	3891 STAINLESS STEEL MOUNT PURE WATER	
3892C1/2 382300928	3892C 1/2" MONTURA CERAMICA 1/4V PARA 388902	
17,00 €	3892C 1/2 CERAMIC HEADWORK 1/4V FOR 388902	
5000 800413	5000 1/2" MONTURA CLASICA Ø9 Z18 ECO	
9,60 €	5000 1/2" MONTURA CLASICA Ø9 Z18 ECO	
6000 128329	6000 3/4" MONTURA CLASICA Ø9 Z18 ORLA	
31,50 €	6000 3/4" MONTURA CLASICA Ø9 Z18 ORLA	
7000 117395	7000 1/2" MONTURA CERAMICA Ø9 Z18	
18,90 €	7000 1/2" MONTURA CERAMICA Ø9 Z18	
7591 AAZ302090	7591 MONTURAPURE WATER PARA 7589	
15,20 €	7591 PURE WATER HEADWORK FOR 7589	
7800 197808	7800 1/2" MONTURA CLASICA Ø7.8 Z20 REGINA	
18,90 €	7800 1/2" MONTURA CLASICA Ø7.8 Z20 REGINA	
7800C 229146	7800C 1/2" MONTURA CERAMICA Ø7.8 Z20 REGINA	
21,60 €	7800C 1/2" MONTURA CERAMICA Ø7.8 Z20 REGINA	

MONTURA MOUNT		
8991 AAZ306305	8991 MONTURA PURE WATER MAGNET PARA 898801MC	
17,30 €	8991 PURE WATER MAGNET HEADWORK FOR 898801MC	
CDG 175137	CDG CASQUILLO INOX DISCO GOMA	
0,70 €	CDG CASQUILLO INOX DISCO GOMA	
DG 162402	DG DISCO GOMA MONTURA 5000	
0,70 €	DG DISCO GOMA MONTURA 5000	

CARTUCHO CARTRIDGE		
10001 250665	10001 CARTUCHO 3 VIAS PARA 1008 Y XX37	
46,60 €	10001 3 WAY CARTRIDGE1008 & XX37	
1700T 184299	1700 T CARTUCHO TERMOSTATICO Ø7.6 Z20 Ø35	
98,00 €	1700 T CARTUCHO TERMOSTATICO Ø7.6 Z20 Ø35	
1700TE 213576	1700 TE CARTUCHO TERMOSTATICO MAYOR CAUDAL Ø7.6 Z20 Ø35	
112,70 €	1700 TE THERMOSTATIC CARTRIDGE HIGH FLOW RATE Ø35	
1701T 261919	1701 T CARTUCHO TERMOSTATICO BLAUTHERM Ø7.65 Z20 Ø34 NF	
102,60 €	1701 T CARTUCHO TERMOSTATICO BLAUTHERM Ø7.65 Z20 Ø34 NF	
1703T AAZ302240	1703 T CARTUCHO TERMOSTATICO TERMOTECH Ø7.65 Z20 Ø34	
103,50 €	1703 T THERMOSTATIC CARTRIDGE TERMOTECH Ø7.65 Z20 Ø34	
1705T AAZ305575	BREHCLET24 CROMO CAÑO LAVABO EMPOTRADO TUBO 24CM 3.5L	
11,10 €	BREHCLET24 CHROME SPOUT WASHBASIN CONCEALED TUBE 24 CM 3.5L	
1710T AAZ308152	1710 T CARTUCHO TERMOSTATICO	
103,50 €	1710 T THERMOSTATIC CARTRIDGE	
1711T AAZ308601	BREHCLET24 CROMO CAÑO LAVABO EMPOTRADO TUBO 24CM 3.5L	
112,70 €	BREHCLET24 CHROME SPOUT WASHBASIN CONCEALED TUBE 24 CM 3.5L	
25000 261937	25000 CARTUCHO SALIDA LIBRE Ø25 PARA 2602	
31,50 €	25000 CARTUCHO SALIDA LIBRE Ø25 PARA 2602	
25000-2 214341	25000-2 (4750) CARTUCHO SALIDA CONDUcida Ø25 PARA KUATRO	
31,50 €	25000-2 (4750) CARTUCHO SALIDA CONDUcida Ø25 PARA KUATRO	
25001-2 AAZ306240	25001-2 CARTUCHO SALIDA CONDUcida GRAN CAUDAL Ø25	
33,30 €	25001-2 SHORT CARTRIDGE Ø25 BIG FLOW	

CARTUCHO CARTRIDGE		
2600-P 226419	2600-P CARTUCHO PROGRESIVO Ø35 + LLAVE PARA AROLA	
39,70 €	2600-P CARTUCHO PROGRESIVO Ø35 + LLAVE PARA AROLA	
35000 300224	35000 CARTUCHO SALIDA LIBRE ESTANDAR Ø35 (3750)	
27,00 €	35000 CARTUCHO SALIDA LIBRE ESTANDAR Ø35 (3750)	
35000-2 300225	35000-2 CARTUCHO SALIDA CONDUCCIDA ESTANDAR Ø35 (3760)	
28,50 €	35000-2 CARTRIDGE DRIVED STANDARD Ø35 (3760)	
35000-3 252978	35000-3 CARTUCHO COMPACTO JUNTA SUPERIOR Ø35	
27,00 €	35000-3 CARTUCHO COMPACTO JUNTA SUPERIOR Ø35	
35000-4 AAZ302990	35000-4 CARTUCHO SALIDA CONDUCCIDA ESTANDAR Ø35 PARA COLEX01	
27,00 €	35000-4 CARTUCHO SALIDA CONDUCCIDA ESTANDAR Ø35 PARA COLEX01	
35001-2 AAZ305771	35001-2 CARTUCHO SALIDA CONDUCCIDA Ø35 PARA XX7602-XX8503	
28,50 €	35001-2 STANDARD DRIVEN CARTRIDGE Ø35 FOR XX7602-XX8503	
35001-3 AAZ304424	35001-3 CARTUCHO COMPACTO JUNTA SUPERIOR Ø35	
27,00 €	35001-3 CARTUCHO COMPACTO JUNTA SUPERIOR Ø35	
35002-2 AAZ305772	35002-2 CARTUCHO SALIDA CONDUCCIDA Ø35 PARA 4X8502	
27,00 €	35002-2 CARTUCHO SALIDA CONDUCCIDA Ø35 PARA 4X8502	
35100 252204	35100 (6689-2) CARTUCHO SALIDA LIBRE ESTANDAR Ø35 S2	
27,00 €	35100 (6689-2) CARTUCHO SALIDA LIBRE ESTANDAR Ø35 S2	
35100-2 AAZ300973	35100-2 CARTUCHO SALIDA CONDUCCIDA Ø35 S2	
27,00 €	35100-2 CARTUCHO SALIDA CONDUCCIDA Ø35 S2	
35100-3 AAZ300855	35100-3 CARTUCHO SALIDA CONDUCCIDA JUNTA SUPERIOR Ø35 S2	
27,00 €	35100-3 CARTUCHO SALIDA CONDUCCIDA JUNTA SUPERIOR Ø35 S2	
35200 251781	35200 (6689 C2) CARTUCHO SALIDA LIBRE ESTANDAR Ø35 NF C2	
27,00 €	35200 (6689 C2) CARTUCHO SALIDA LIBRE ESTANDAR Ø35 NF C2	
35200-2 AAZ304461	35200-2 CARTUCHO SALIDA CONDUCCIDA Ø35 C2	
27,00 €	35200-2 CARTUCHO SALIDA CONDUCCIDA Ø35 C2	
35200-3 AAZ304467	35200-3 CARTUCHO JUNTA SUPERIOR Ø35 C2	
27,00 €	35200-3 CARTUCHO JUNTA SUPERIOR Ø35 C2	
35300 261584	35300 (6689 C3) CARTUCHO LIBRE ESTANDAR Ø35 NF C3	
25,30 €	35300 (6689 C3) CARTUCHO LIBRE ESTANDAR Ø35 NF C3	

CARTUCHO CARTRIDGE		
35300-3 AAZ300878	35300-3 CARTUCHO JUNTA SUPERIOR Ø35 NF C3	
30,50 €	35300-3 CARTUCHO JUNTA SUPERIOR Ø35 NF C3	
3786 220110	3786 CARTUCHO CARBONO PARA FILTRO PURIFICADOR	
94,70 €	3786 PURIFIER FILTER CARTRIDGE	
4000 210849	4000 CARTUCHO INVERSOR CON CIERRE PARA TERMOSTICO Ø7.65 Z20 Ø35	
30,20 €	4000 INVERSION CARTRIDGE WITH LOCK FOR THERMOSTAT Ø7.65 Z20 Ø35	
40000 207789	40000 (6988) CARTUCHO SALIDA LIBRE Ø40 VULCANO	
14,10 €	40000 (6988) CARTUCHO SALIDA LIBRE Ø40 VULCANO	
40000-2 211236	40000-2 (6988-2) CARTUCHO SALIDA CONDUCCIDA Ø40 PARA 6909-07-11	
14,10 €	40000-2 (6988-2) CARTUCHO SALIDA CONDUCCIDA Ø40 PARA 6909-07-11	
40001-2 AAZ301325	40001-2 CARTUCHO SALIDA CONDUCCIDA Ø40 + ANILLO LIMITADOR PARA XX85K	
28,60 €	40001-2 CARTUCHO SALIDA CONDUCCIDA Ø40 + ANILLO LIMITADOR PARA XX85K	
4005 AAZ302989	4005 CARTUCHO DISTRIBUIDOR SIN CIERRE 45+45 Ø31 PARA COLEX01	
30,20 €	4005 DIVERTER Ø31 NO CLOUSED 45+45 FOR COLEX01	
40100 217401	40100 (3388) CARTUCHO SALIDA LIBRE Ø40 C2	
17,10 €	40100 (3388) CARTUCHO SALIDA LIBRE Ø40 C2	
40100-2 221442	40100-2 (3388-2) CARTUCHO SALIDA CONDUCCIDA Ø40 S2	
17,10 €	40100-2 (3388-2) CARTUCHO SALIDA CONDUCCIDA Ø40 S2	
40100-3 AAZ304464	40100-3 CARTUCHO JUNTA SUPERIOR Ø40 S2	
17,10 €	40100-3 CARTUCHO JUNTA SUPERIOR Ø40 S2	
40101 AAZ300877	40101 CARTUCHO SALIDA LIBRE ESTANDAR EUROPA Ø40 S2	
19,60 €	40101 CARTUCHO SALIDA LIBRE ESTANDAR EUROPA Ø40 S2	
40200 253653	40200 (3388 K C2) CARTUCHO SALIDA LIBRE ESTANDAR Ø40 NF C2	
19,60 €	40200 (3388 K C2) CARTUCHO SALIDA LIBRE ESTANDAR Ø40 NF C2	
40200-2 253671	40200-2 (3388-2 K C2) CARTUCHO SALIDA CONDUCCIDA ESTANDAR Ø40 NF C2	
19,60 €	40200-2 (3388-2 K C2) CARTUCHO SALIDA CONDUCCIDA ESTANDAR Ø40 NF C2	
40200-3 AAZ304457	40200-3 CARTUCHO JUNTA SUPERIOR Ø40 C2	
19,60 €	40200-3 CARTUCHO JUNTA SUPERIOR Ø40 C2	
40300 253644	40300 (3388 K C3) CARTUCHO SALIDA LIBRE ESTANDAR Ø40 C3	
21,00 €	40300 (3388 K C3) CARTUCHO SALIDA LIBRE ESTANDAR Ø40 C3	

CARTUCHO CARTRIDGE		
40300-2 253662	40300-2 (3388-2 K C3) CARTUCHO SALIDA CONDUCTIDA ESTANDAR Ø40 C3	
21,00 €	40300-2 (3388-2 K C3) CARTUCHO SALIDA CONDUCTIDA ESTANDAR Ø40 C3	
40300-3 AAZ304029	40300-3 CARTUCHO JUNTA SUPERIOR Ø40 C3	
27,00 €	40300-3 CARTUCHO JUNTA SUPERIOR Ø40 C3	
40301-3 AAZ304466	40301-3 CARTUCHO JUNTA SUPERIOR Ø40 S3	
27,00 €	40301-3 CARTUCHO JUNTA SUPERIOR Ø40 S3	
4760T 217518	4760 T CARTUCHO TERMOKUATRO Ø7.6 Z20 Ø24 NF	
85,90 €	4760 T CARTUCHO TERMOKUATRO Ø7.6 Z20 Ø24 NF	
7401 211083	Solestop, cartucho para lavabo 7451, 745202 y 7450.	
26,80 €	Solestop, cartridge for basin 7451, 745202 and 7450.	
740103 AAZ303823	Solestop, cartucho temporizado con regulación caudal 745103-745803-745203.	
28,30 €	Solestop, timed cartridge with flow regulation 745103-745803-745203.	
7402 300473	Solestop, cartucho mezclador para lavabo 7490.	
32,80 €	Solestop, basin mixer cartridge 7490.	
740203 AAZ303824	Solestop, cartucho temporizado con regulación caudal 745303-745503-745903.	
28,30 €	Solestop, timed cartridge with flow regulation 745303-745503-745903.	
7405 211137	Solestop, cartucho para ducha empotrada 745502.	
26,80 €	Solestop, concealed shower cartridge 745502.	
7407 213486	Solestop, cartucho para WC empotrado 745702.	
26,80 €	Solestop, concealed WC cartridge 745702.	
7410 AAZ304240	Solestop, cartucho temporizado para 7280 en caja.	
53,00 €	Solestop, timed cartridge for 7280 in box.	
9000NTSC3 166893	9000N + TSC3 CARTUCHO AQUANOVA FLY	
28,60 €	9000N + TSC3 CARTUCHO AQUANOVA FLY	
DIMC01 AAZ305815	DIMC01 DISTRIBUIDOR BAÑO-DUCHA PARA XX8503-4X8502	
34,70 €	DIMC01 BATHROOM-SHOWER DISTRIBUTOR FOR XX8503-4X8502	

CAÑO SPOUT		
166 208401	Caño de pared para bañera 172mm	
107,10 €	Wall mounted cast spout for bath taps	
16602 AAZ305148	16602GR CAÑO BAÑERA ALEXIA (CBAGR+FCB-GR+MFCB)	
131,10 €	16602GR BATH SPOUT ALEXIA (CBAGR+FCB-GR+MFCB)	
16602CUC AAZ308920	16602GR CAÑO BAÑERA ALEXIA (CBAGR+FCB-GR+MFCB)	
232,40 €	16602GR BATH SPOUT ALEXIA (CBAGR+FCB-GR+MFCB)	
16602NC AAZ305149	16602GR CAÑO BAÑERA ALEXIA (CBAGR+FCB-GR+MFCB)	
232,40 €	16602GR BATH SPOUT ALEXIA (CBAGR+FCB-GR+MFCB)	
16602NM AAZ305150	16602GR CAÑO BAÑERA ALEXIA (CBAGR+FCB-GR+MFCB)	
196,60 €	16602GR BATH SPOUT ALEXIA (CBAGR+FCB-GR+MFCB)	
16602OC AAZ305151	16602GR CAÑO BAÑERA ALEXIA (CBAGR+FCB-GR+MFCB)	
232,40 €	16602GR BATH SPOUT ALEXIA (CBAGR+FCB-GR+MFCB)	
167 212154	Caño de pared para bañera de 175 mm.	
247,50 €	Wall spout for bathtub 175mm.	
16702 AAZ305153	16702GR CAÑO BAÑERA URBAN CHIC (CLEU-GR+FCBGR+MFCB)	
133,50 €	16702GR BATH SPOUT URBAN CHIC (CLEU-GR+FCBGR+MFCB)	
16702CUC AAZ308921	16702GR CAÑO BAÑERA URBAN CHIC (CLEU-GR+FCBGR+MFCB)	
236,80 €	16702GR BATH SPOUT URBAN CHIC (CLEU-GR+FCBGR+MFCB)	
16702NC AAZ305154	16702GR CAÑO BAÑERA URBAN CHIC (CLEU-GR+FCBGR+MFCB)	
236,80 €	16702GR BATH SPOUT URBAN CHIC (CLEU-GR+FCBGR+MFCB)	
16702NM AAZ305155	16702GR CAÑO BAÑERA URBAN CHIC (CLEU-GR+FCBGR+MFCB)	
200,20 €	16702GR BATH SPOUT URBAN CHIC (CLEU-GR+FCBGR+MFCB)	
16702OC AAZ305156	16702GR CAÑO BAÑERA URBAN CHIC (CLEU-GR+FCBGR+MFCB)	
236,80 €	16702GR BATH SPOUT URBAN CHIC (CLEU-GR+FCBGR+MFCB)	
168 227409	168 CAÑO BAÑERA DRAKO 130mm	
50,90 €	168 SPOUT BATH DRAKO 130mm	
169 992300699	Caño de cascada para lavabo empotrado.	
485,30 €	Waterfall wall mounted basin.	
16902 992309101	16902GR CAÑO LAVABO EMPOTRADO CSC SLIDE	
222,90 €	16902GR CONCEALED WASHBASIN SPOUT CSC SLIDE	

CAÑO SPOUT		
16902CUC 99Z309105	16902GR CAÑO LAVABO EMPOTRADO CSC SLIDE	
384,20 €	16902GR CONCEALED WASHBASIN SPOUT CSC SLIDE	
16902NM 99Z309102	16902GR CAÑO LAVABO EMPOTRADO CSC SLIDE	
334,20 €	16902GR CONCEALED WASHBASIN SPOUT CSC SLIDE	
16902OC 99Z309104	16902GR CAÑO LAVABO EMPOTRADO CSC SLIDE	
384,20 €	16902GR CONCEALED WASHBASIN SPOUT CSC SLIDE	
BRECLET24 AAZ306746	BRECLET24 CAÑO LAVABO EMPOTRADO TUBO 24CM 5L	
67,10 €	BRECLET24 SPOUT WASHBASIN CONCEALED TUBE 24 CM 5L	
BRECLET24NM AAZ306741	BRECLET24 CAÑO LAVABO EMPOTRADO TUBO 24CM 5L	
98,50 €	BRECLET24 SPOUT WASHBASIN CONCEALED TUBE 24 CM 5L	
BREHCLET AAZ308876	BREHCLET CAÑO LAVABO EMPOTRADO TUBO 19CM 3.5L	
56,10 €	BREHCLET SPOUT WASHBASIN CONCEALED TUBE 19CM 3.5L	
BREHCLET24 AAZ307340	BREHCLET24 CAÑO LAVABO EMPOTRADO TUBO 24CM 3.5L	
67,10 €	BREHCLET24 SPOUT WASHBASIN CONCEALED TUBE 24 CM 3.5L	
BREHCLET24NM AAZ307338	BREHCLET24NM CAÑO LAVABO EMPO. TUBO 24CM 3.5L	
98,50 €	BREHCLET24NM SPOUT CONCEALED WASHBASIN TUBE 24 CM 3.5L	
BREHCLETNM AAZ308879	BREHCLET CAÑO LAVABO EMPOTRADO TUBO 19CM 3.5L	
98,10 €	BREHCLET SPOUT WASHBASIN CONCEALED TUBE 19CM 3.5L	
BREHCLETOC AAZ308877	BREHCLET CAÑO LAVABO EMPOTRADO TUBO 19CM 3.5L	
98,10 €	BREHCLET SPOUT WASHBASIN CONCEALED TUBE 19CM 3.5L	
C2401 300035	C2401NM CAÑO CORTO FREGADERO	
45,80 €	C2401NM SPOUT SHORT SINK	
C2401NM AAZ306749	C2401NM CAÑO CORTO FREGADERO	
68,80 €	C2401NM SPOUT SHORT SINK	
C2402 300036	C2402 CAÑO LARGO FREGADERO	
47,30 €	C2402 SPOUT LONG SINK	
C2403 300037	C2403 CAÑO LAVABO GIRATORIO	
41,40 €	C2403 SPOUT WASH BASIN SWIVEL	
C2404 AAZ301677	C2404 CAÑO ALTO FREGADERO PARA 332902	
43,10 €	C2404 SPOUT HIGH SINK FOR 332902	

CAÑO SPOUT		
C2404CUC AAZ305721	C2404CUC CAÑO ALTO FREG. PARA 332902CUC	
64,60 €	C2404CUC SPOUT HIGH SINK FOR 332902CUC	
C2404NM AAZ307099	C2404NM CAÑO ALTO FREGADERO PARA 332902NM	
64,60 €	C2404NM SPOUT HIGH SINK FOR 332902NM	
C2405 AAZ309751	C2405 CAÑO CORTO FREGADERO PARA 183611	
28,80 €	C2405 SPOUT SHORT SINK FOR 183611	
C2406 AAZ309801	C2406 CAÑO ALTO FREGADERO PARA 332912	
43,90 €	C2406 SPOUT HIGH SINK FOR 332912	
C2406CUC AAZ309803	C2404CUC CAÑO ALTO FREG. PARA 332902CUC	
65,90 €	C2404CUC SPOUT HIGH SINK FOR 332902CUC	
C2406NM AAZ309802	C2406NM CAÑO ALTO FREGADERO PARA 332912NM	
65,90 €	C2406NM SPOUT HIGH SINK FOR 332912NM	
C2601 261933	C2601 CAÑO BATERIA LAVABO AROLA	
121,60 €	C2601 SPOUT WASH BASIN AROLA	
C2610 261567	C2610 CAÑO BATERIA LAVABO ALTO AROLA	
178,20 €	C2610 SPOUT WASH BASIN HIGH AROLA	
C3120 31Z301799	C3120 CAÑO GAUDI	
117,80 €	C3120 SPOUT GAUDI	
C3132 300061	C3132 CAÑO PARA 3132C GAUDI	
258,20 €	C3132 SPOUT FOR 3132C GAUDI	
C3142 261979	C3142 CAÑO FUNDIDO PARA 3142C GAUDI	
125,40 €	C3142 CAST SPOUT FOR 3142C GAUDI	
C3829 AAZ301768	C3829 CAÑO INOX + CJTO. ARANDELAS ROZAMIENTO + AIREADOR	
51,60 €	C3829 SPOUT STAINLESS STEEL + SETWASHER + AERATOR	
C388401 AAZ303939	C388401NM CAÑO PLANO PARA FREGADERO CILINDRICO	
109,60 €	C388401NM SPOUT FLAT FOR SINK CYLINDRICAL	
C388401CU AAZ305713	C388401CU COBRE CAÑO PLANO PARA FREGADERO CILINDRICO	
195,50 €	C388401CU SPOUT FLAT FOR SINK CYLINDRICAL	
C388401NC AAZ303952	C388401NM CAÑO PLANO PARA FREGADERO CILINDRICO	
118,60 €	C388401NM SPOUT FLAT FOR SINK CYLINDRICAL	

CAÑO SPOUT		
C388401NM AAZ303951	C388401NM CAÑO PLANO PARA FREGADERO CILINDRICO	
118,60 €	C388401NM SPOUT FLAT FOR SINK CYLINDRICAL	
C3886 AAZ301771	C3886 CAÑO INOX + CJTO. ARANDELAS ROZAMIENTO + AIREADOR	
41,90 €	C3886 SPOUT STAINLESS STEEL + SETWASHER + AERATOR	
C4733 226131	Kuatro, caño de monomando para bañera.	
525,40 €	Kuatro, caño de monomando para bañera.	
C6201 251979	C6201 CAÑO LAVABO ALTO RS-CROSS	
65,50 €	C6201 SPOUT HIGH WASH BASIN RS-CROSS	
C6202 251997	C6202 CAÑO LAVABO RS-CROSS	
57,80 €	C6202 SPOUT WASH BASIN RS-CROSS	
C6203 252312	C6203 CAÑO BIDE RS-CROSS	
100,80 €	C6203 SPOUT BIDET RS-CROSS	
C6205 261952	C6205 CAÑO CONFORMADO BAÑO RS-CROSS	
116,70 €	C6205 CAÑO CONFORMADO BAÑO RS-CROSS	
C623302 622301711	C623302 CAÑO CON CUERPO PARA XX3302	
222,20 €	C623302 SPOUT WITH BODY FOR 623302	
C76 AAZ301320	C76 CAÑO + AIREADOR + JUNTA PARA XX76	
193,30 €	C76 CAÑO + AIREADOR + JUNTA PARA XX76	
C7602K AAZ305757	C7602K CAÑO PARA 4X7602	
308,10 €	C7602K CAÑO PARA 4X7602	
C7602KNC AAZ305760	C7602K CAÑO PARA 4X7602	
539,30 €	C7602K CAÑO PARA 4X7602	
C7602KNM AAZ305758	C7602K CAÑO PARA 4X7602	
539,30 €	C7602K CAÑO PARA 4X7602	
C7602KOC AAZ305759	C7602K CAÑO PARA 4X7602	
539,30 €	C7602K CAÑO PARA 4X7602	
C7602R AAZ305754	C7602R CAÑO PARA XX7602	
287,40 €	C7602R SPOUT FOR XX7602	
C7602RNC AAZ305756	C7602RNM CAÑO PARA XX7602NM	
431,10 €	C7602R SPOUT FOR XX7602NM	

CAÑO SPOUT		
C7602RNM AAZ305753	C7602RNM CAÑO PARA XX7602NM	
431,10 €	C7602R SPOUT FOR XX7602NM	
C7602ROC AAZ305755	C7602ROC CAÑO PARA XX7602OC	
431,10 €	C7602ROC SPOUT FOR XX7602OC	
C8121 AAZ301834	C8121 CAÑO SOLTRONIC PARA 8121	
148,40 €	C8121 SPOUT SOLTRONIC FOR 8121	
C85 AAZ301319	C85 CAÑO + AIREADOR + JUNTA PARA XX85	
308,10 €	C85 CAÑO + AIREADOR + JUNTA PARA XX85	
C8502K AAZ305766	C8502K CAÑO PARA 4X7602 Y 4X8502	
199,60 €	C8502K SPOUT FOR 4X7602 & 4X8502	
C8502KNC AAZ305769	C8502KNC CAÑO PARA 4X7602NC Y 4X8502NC	
299,50 €	C8502KNC SPOUT FOR 4X7602NC & 4X8502NC	
C8502KNM AAZ305767	C8502KNM CAÑO PARA 4X7602NM Y 4X8502NM	
299,50 €	C8502KNM SPOUT FOR 4X7602NM & 4X8502NM	
C8502KOC AAZ305768	C8502KOC CAÑO PARA 4X7602OC Y 4X8502OC	
299,50 €	C8502KOC SPOUT FOR 4X7602OC & 4X8502OC	
C8503R AAZ305762	C8503R CAÑO PARA XX8503	
199,60 €	C8503R SPOUT FOR XX8503	
C8503RNC AAZ305765	C8503RNC CAÑO PARA XX8503NC	
299,50 €	C8503RNC SPOUT FOR XX8503NC	
C8503RNM AAZ305763	C8503RNM CAÑO PARA XX8503NM	
299,50 €	C8503RNM SPOUT FOR XX8503NM	
C8503ROC AAZ305764	C8503ROC CAÑO PARA XX8503OC	
299,50 €	C8503ROC SPOUT FOR XX8503OC	
C9101 91Z307104	C8502KOC CAÑO PARA 4X7602OC Y 4X8502OC	
108,60 €	C8502KOC SPOUT FOR 4X7602OC & 4X8502OC	
C9101NM 91Z307108	C9101NM CAÑO PARA LAVABO/FREGADERO REPISA 5L ADAGIO 170mm	
162,80 €	C9101NM BLACK MATTEE SPOUT FOR WASHBASIN/SHELF SINK 5L ADAGIO 170mm	
C9101OC 91Z307109	C9101OC CAÑO PARA LAVABO/FREGADERO REPISA 5L ADAGIO 170mm	
162,80 €	C9101OC SPOUT FOR WASHBASIN/SHELF SINK 5L ADAGIO 170mm	



CAÑO SPOUT		
C9102 91Z307110	C9102 CAÑO PARA LAVABO/FREGADERO REPISA 5L ADAGIO 190mm	
108,60 €	C9102 SPOUT FOR WASHBASIN/SHELF SINK 5L ADAGIO 190mm	
C9102NM 91Z307111	C9102 CAÑO PARA LAVABO/FREGADERO REPISA 5L ADAGIO 190mm	
162,80 €	C9102 SPOUT FOR WASHBASIN/SHELF SINK 5L ADAGIO 190mm	
C9102OC 91Z307112	C9102 CAÑO PARA LAVABO/FREGADERO REPISA 5L ADAGIO 190mm	
162,80 €	C9102 SPOUT FOR WASHBASIN/SHELF SINK 5L ADAGIO 190mm	
C9103 91Z307113	C9103 CAÑO PARA FREGADERO 8L ADAGIO 220mm	
108,60 €	C9103 SPOUT FOR SINK MIXER 8L ADAGIO 220mm	
C9103NM 91Z307115	C9103 CAÑO PARA FREGADERO 8L ADAGIO 220mm	
162,80 €	C9103 SPOUT FOR SINK MIXER 8L ADAGIO 220mm	
C9103OC 91Z307116	C9103 CAÑO PARA FREGADERO 8L ADAGIO 220mm	
162,80 €	C9103 SPOUT FOR SINK MIXER 8L ADAGIO 220mm	
C9104 91Z307117	C9104 CAÑO PARA LAVABO REPISA 5L ADAGIO 170mm	
108,60 €	C9104 SPOUT FOR WASHBASIN SHELF ADAGIO 170mm	
C9104NM 91Z307118	C9104 CAÑO PARA LAVABO REPISA 5L ADAGIO 170mm	
162,80 €	C9104 SPOUT FOR WASHBASIN SHELF ADAGIO 170mm	
C9104OC 91Z307119	C9104 CAÑO PARA LAVABO REPISA 5L ADAGIO 170mm	
162,80 €	C9104 SPOUT FOR WASHBASIN SHELF ADAGIO 170mm	
C9105 91Z307121	C9105 CAÑO PARA LAVABO REPISA 5L ADAGIO 190mm	
108,60 €	C9105 SPOUT FOR WASHBASIN SHELF ADAGIO 190mm	
C9105NM 91Z307122	C9105 CAÑO PARA LAVABO REPISA 5L ADAGIO 190mm	
162,80 €	C9105 SPOUT FOR WASHBASIN SHELF ADAGIO 190mm	
C9105OC 91Z307124	C9105OC CAÑO PARA LAVABO REPISA 5L ADAGIO 190mm	
162,80 €	C9105OC SPOUT FOR WASHBASIN SHELF ADAGIO 190mm	
C912001 91Z307128	C912001 CAÑO PARA LAVABO EMPOTRADO ADAGIO	
108,60 €	912001 SPOUT FOR CONCEALED WASHBASIN ADAGIO	
C912001NM 91Z307129	C912001 CAÑO PARA LAVABO EMPOTRADO ADAGIO	
162,80 €	912001 SPOUT FOR CONCEALED WASHBASIN ADAGIO	
C912001OC 91Z307130	C912001 CAÑO PARA LAVABO EMPOTRADO ADAGIO	
162,50 €	912001 SPOUT FOR CONCEALED WASHBASIN ADAGIO	

CAÑO SPOUT		
CA21 216771	CA21 CAÑO ALTO DE 21CM	
23,40 €	CA21 HIGH SPOUT 21 CM	
CAI30 216753	CAI30 CAÑO ALTO INCLINADO 30CM	
28,50 €	CAI30 HIGH SPOUT 30CM	
CB21 226284	CB21 CAÑO BAJO 21CM	
23,40 €	CB21 LOW SPOUT 21CM	
CB30 216762	CB30 CAÑO BAJO 30CM	
28,50 €	CB30 LOW SPOUT 30CM	
CBA AAZ305389	CBA CAÑO SIMPLE BAÑERA PARA 16602 ALEXIA	
83,70 €	CBA SIMPLE BATH SPOUT FOR 16602 ALEXIA	
CBACUC AAZ308926	CBACUC CAÑO SIMPLE PARA 16602CUC ALEXIA	
125,70 €	CBACUC SIMPLE BATH SPOUT FOR 16602CUC ALEXIA	
CBANC AAZ305392	CBANM CAÑO SIMPLE PARA 16602NM ALEXIA	
125,70 €	CBA SIMPLE BATH SPOUT FOR 16602 ALEXIA	
CBANM AAZ305390	CBANM CAÑO SIMPLE PARA 16602NM ALEXIA	
125,70 €	CBA SIMPLE BATH SPOUT FOR 16602 ALEXIA	
CBAOC AAZ305391	CBANM CAÑO SIMPLE PARA 16602NM ALEXIA	
125,70 €	CBA SIMPLE BATH SPOUT FOR 16602 ALEXIA	
CBET16 AAZ303694	CBET16 CAÑO BAÑERA TUBO 16CM	
146,80 €	CBET16 CAÑO BAÑO EMPOTRADO TUBO 16 CM	
CC06-2 252942	CC06-2 CAÑO CONFORMADO FREGADERO	
41,60 €	CC06-2 SPOUT CONFORMED SINK	
CC07/11 230505	CC07/11 CAÑO CONFORMADO FREGADERO BAJO Ø28 213mm	
41,60 €	CC07/11 CAST SPOUT SINK MIXER	
CC10 217905	CC10 CAÑO CONFORMADO CON MANGUITO LAVABO	
41,60 €	CC10 CAST SPOUT BASIN MIXER	
CC17 253104	CC17 CAÑO CONFORMADO CON MANGUITO FREGADERO MURAL	
41,60 €	CC17 SPOUT CONFORMED SINK MURAL	
CCB14 AAZ302374	CCB14 CAÑO CONFORMADO 140MM PARA FREGADERO BAJO XX07	
35,70 €	CCB14 CAÑO CONFORMADO 140MM PARA FREGADERO XX07	


CAÑO SPOUT		
CDOA3369 254607	CDOA3369 CODO PARA ABATIBLE	
59,20 €	CDOA3369 ELBOW	
CE08Y 251799	CE08Y CAÑO TUBO CON MANGUITO FREGA- DERO	
33,30 €	CE08Y SPOUT TUBE SINK	
CE10 216744	CE10 CAÑO TUBO LAVABO	
25,30 €	CE10 TUBE SPOUT WASH BASIN	
CE11 228858	CE11 CAÑO TUBO BIDE	
23,30 €	CE11 TUBE SPOUT BIDET	
CE28B 239235	CE28B CAÑO CON MANGUITO BAÑO REPISA Ø28	
74,30 €	CE28B CAÑO CON MANGUITO BAÑO REPISA Ø28	
CEA 250755	CEA CAÑO CONFORMADO ABATIBLE XX69	
41,60 €	CEA SPOUT CONFORMED AVATIBLE XX69	
CEX2800H 261906	CEX2800H CAÑO TUBO PARA EXTRAIBLE XX19H Y XX1902H	
62,20 €	CEX2800H SPOUT OF TUBE FOR WITH EXTENSI- BLE HOSE XX19H & XX1902H	
CEX2802V AAZ301679	CEX2802V CAÑO TUBO PARA EXTRAIBLE XX7902V	
103,50 €	CEX2802V SPOUT OF TUBE FOR WITH EXTENSI- BLE HOSE XX7902V	
CG21 261965	CG21 CAÑO MECANIZADO PARA 3021 GAUDI	
202,30 €	CG21 SPOUT FOR 3021 GAUDI	
CG29 261966	CG29 CAÑO MECANIZADO PARA 3029 GAUDI	
202,30 €	CG29 SPOUT FOR 3029 GAUDI	
CLEA 362300936	CLEA CAÑO PARA EMPOTRADOS 342001, 3620 Y 422002	
83,70 €	CLEA SPOUT FOR CONCEALED 342001, 3620 & 422002	
CLEACUC AAZ308922	CLEACUC CAÑO PARA EMPOTRADOS ALEXIA	
125,70 €	CLEACUC SPOUT FOR CONCEALED ALEXIA	
CLEAGR AAZ309779	COMC04 COBERTOR CARTUCHO PARA XX8503	
125,70 €	COMC04 COVER CARTRIDGE FOR XX8503	
CLEANC AAZ303000	CLEANM CAÑO PARA EMPOTRADOS ALEXIA	
125,70 €	CLEANM SPOUT FOR CONCEALED ALEXIA	
CLEANM AAZ303001	CLEANM CAÑO PARA EMPOTRADOS ALEXIA	
125,70 €	CLEANM SPOUT FOR CONCEALED ALEXIA	

CAÑO SPOUT		
CLEAOC AAZ303002	CLEANM CAÑO PARA EMPOTRADOS ALEXIA	
125,70 €	CLEANM SPOUT FOR CONCEALED ALEXIA	
CLEK AAA300939	CLEK CAÑO LAVABO EMPOTRADOS KUATRO	
83,70 €	CLEK SPOUT WASHBASIN CONCEALED KUATRO	
CLET AAA300938	CLET CAÑO LAVABO EMPOTRADO TUBO 19CM	
51,90 €	CLET SPOUT WASH BASIN CONCEALED TUBE 19 CM	
CLET24 AAZ301304	CLET24 CAÑO LAVABO EMPOTRADO TUBO 24CM	
62,90 €	CLET24 SPOUT WASHBASIN CONCEALED TUBE 24 CM	
CLET24CUC AAZ307683	CLET24CUC CAÑO LAVABO EMPO. TUBO 24CM	
94,30 €	CLET24CUC WASHBASIN WALL-MOUNTED SPOUT TUBE 24	
CLET24NC AAZ303006	CLET24 CAÑO LAVABO EMPOTRADO TUBO 24CM	
94,30 €	CLET24 SPOUT WASHBASIN CONCEALED TUBE 24 CM	
CLET24NM AAZ302770	CLET24 CAÑO LAVABO EMPOTRADO TUBO 24CM	
94,30 €	CLET24 SPOUT WASHBASIN CONCEALED TUBE 24 CM	
CLET24OC AAZ303007	CLET24 CAÑO LAVABO EMPOTRADO TUBO 24CM	
94,30 €	CLET24 SPOUT WASHBASIN CONCEALED TUBE 24 CM	
CLET24CUC AAZ307682	CLET24CUC CAÑO LAVABO EMPO. TUBO 19CM	
93,90 €	CLET24CUC SPOUT WASHBASIN CONCEALED TUBE 19 CM	
CLETNC AAZ303003	CLET CAÑO LAVABO EMPOTRADO TUBO 19CM	
93,90 €	CLET SPOUT WASH BASIN CONCEALED TUBE 19 CM	
CLETNM AAZ303004	CLET CAÑO LAVABO EMPOTRADO TUBO 19CM	
93,90 €	CLET SPOUT WASH BASIN CONCEALED TUBE 19 CM	
CLETOC AAZ303005	CLET CAÑO LAVABO EMPOTRADO TUBO 19CM	
93,90 €	CLET SPOUT WASH BASIN CONCEALED TUBE 19 CM	
CLEU AAZ302433	CLEU CAÑO PARA EMPOTRADOS 212001 Y 422001	
86,10 €	CLEU SPOUT FOR CONCEALED 212001 & 422001	
CLEUCUC AAZ308924	CLEUCUC CAÑO PARA EMPOTRADOS URBAN CHIC	
129,30 €	CLEUCUC SPOUT FOR CONCEALED URBAN CHIC	
CLEUNC AAZ305157	CLEU CAÑO PARA EMPOTRADOS 212001 Y 422001	
129,30 €	CLEU SPOUT FOR CONCEALED 212001 & 422001	

CAÑO SPOUT		
CLEUNM AAZ304850	CLEU CAÑO PARA EMPOTRADOS 212001 Y 422001	
129,30 €	CLEU SPOUT FOR CONCEALED 212001 & 422001	
CLEUOC AAZ305158	CLEU CAÑO PARA EMPOTRADOS 212001 Y 422001	
129,30 €	CLEU SPOUT FOR CONCEALED 212001 & 422001	
CR01 99Z302617	CR01 CAÑO CUADRADO CASCADA REPISA BAÑERA	
825,50 €	CR01 DECK MOUNTED WATERFALL SQUARE BATHTUB SPOUT	

CONTRAPESO COUNTERWEIGHT		
CPE 220074	CPE CONTRAPESO EXTRAIBLES	
10,00 €	CPE COUNTERWEIGHT	
CPE AA-220074	CPE COUNTERWEIGHT	
10,00 €	CPE COUNTERWEIGHT	

CAÑO GIRATORIO SWIVEL SPOUT		
CK21 222315	CK-21 CAÑO KUATRO LAVABO	
71,60 €	CK-21 SPOUT KUATRO WASH BASIN	
CK29 222288	CK-29 CAÑO KUATRO FREGADERO	
78,20 €	CK-29 SPOUT SINK MIXER KUATRO	


ASIENTO. SEAT		
AGM 187359	AGM ASIENTO GRUPO MONOMANDO	
4,90 €	AGM ASIENTO GRUPO MONOMANDO	
AGM-2I 252816	AGM-2I ASIENTO MONOMANDO TUERCA ROSCA IZQUIERDA	
5,20 €	AGM-2I SIT OF LEFT THREAD NUT	
AGM-2ICUC AAZ308752	AGM-2ICUC ASIENTO MONO. TUERCA ROSCA IZQUIERDA	
7,80 €	AGM-2ICUC SIT OF LEFT THREAD NUT	
AGM-2INC AAZ308074	AGM-2INC ASIENTO MONO. TUERCA ROSCA IZQUIERDA	
7,80 €	AGM-2INC SIT OF LEFT THREAD NUT	
AGM-2INM AAZ305697	AGM-2INM ASIENTO MONO. TUERCA ROSCA IZQUIERDA	
7,80 €	AGM-2INM SIT OF LEFT THREAD NUT	

ASIENTO. SEAT		
AGM-2IOC AAZ308073	AGM-2IOC ASIENTO MONO. TUERCA ROSCA IZQUIERDA	
7,80 €	AGM-2IOC SIT OF LEFT THREAD NUT	
AGM-3I 261977	AGM-3I ASIENTO MONOMANDO DE TUERCA PARA 3108C Y 3117C GAUDI II	
9,80 €	AGM-3I ASIENTO MONOMANDO DE TUERCA PARA 3108C Y 3117C GAUDI II	
AGM-4D 261978	AGM-4D ASIENTO MONOMANDO DE TUERCA PARA 3105C GAUDI II	
9,80 €	AGM-4D ASIENTO MONOMANDO DE TUERCA PARA 3105C GAUDI II	
AGM-5D 261949	AGM-5D ASIENTO MONOMANDO DE TUERCA RS-CROSS	
9,80 €	AGM-5D ASIENTO MONOMANDO DE TUERCA RS-CROSS	
AGM-6I 253050	AGM-6I ASIENTO MONOMANDO DE TUERCA PARA ATICA	
4,90 €	AGM-6I ASIENTO MONOMANDO DE TUERCA PARA ATICA	
AGT 191418	AGT ASIENTO TERMOSTATICO CON ROSCA DERECHA	
9,80 €	AGT ASIENTO TERMOSTATICO CON ROSCA DERECHA	
AGTI 300259	AGTI ASIENTO TERMO. M18x1.5 LH ROSCA IZQUIERDA (ALOJAMIENTO VALVULA)	
9,80 €	AGTI ASIENTO TERMO. M18x1.5 LH ROSCA IZQUIERDA (ALOJAMIENTO VALVULA)	
AGTI02 AAZ302211	AGTI02 ASIENTO TERMO. CON ROSCA IZQUIERDA	
9,80 €	AGTI02 ASIENTO TERMO. CON ROSCA IZQUIERDA	
AGTI02NC AAZ305670	AGTI02NM ASIENTO CORTO TERMO. M20x1.5 ROSCA IZQ. CON VALVULA	
15,60 €	AGTI02NM SCREW SEAT SHORT THERMOSTATIC M20x1.5 LEFT THREAD WITH VALVE	
AGTI02NM AAZ304271	AGTI02NM ASIENTO CORTO TERMO. M20x1.5 ROSCA IZQ. CON VALVULA	
15,60 €	AGTI02NM SCREW SEAT SHORT THERMOSTATIC M20x1.5 LEFT THREAD WITH VALVE	
AGTI02OC AAZ305669	AGTI02NM ASIENTO CORTO TERMO. M20x1.5 ROSCA IZQ. CON VALVULA	
15,60 €	AGTI02NM SCREW SEAT SHORT THERMOSTATIC M20x1.5 LEFT THREAD WITH VALVE	
AGX2 162519	AG (x2) ASIENTOS GRUPO MURAL BIMANDO	
6,20 €	AG (x2) ASIENTOS GRUPO MURAL BIMANDO	

EXCENTRICA ECCENTRIC		
E1/23/4 160248	E 1/2"-3/4" EXCENTRICA SIN SILENCIADOR (57mm)	
7,90 €	E 1/2 -3/4 ECCENTRIC W/O SILENCER (57mm)	
E1/23/4ST 160257	E 1/2"-3/4" ST EXCENTRICA STANDARD (48.5mm)	
7,90 €	E 1/2 -3/4 ST ECCENTRIC STANDARD (48.5mm)	







FLORON ESCUTCHEON		
1170 154013	1170 FLORON LLAVES DE PASO ECO	
12,50 €	1170 UNDER LEVEL STOCPCOCK VALVE ECO	
1171 300218	1171NM FLORON INVERSOR 3 VIAS	
15,60 €	1171 COVER INVERTER 3 WAYS	
1171NC AAZ305447	1171NM FLORON INVERSOR 3 VIAS	
26,90 €	1171 COVER INVERTER 3 WAYS	
1171NM AAZ305445	1171NM FLORON INVERSOR 3 VIAS	
26,90 €	1171 COVER INVERTER 3 WAYS	
1171OC AAZ305446	1171NM FLORON INVERSOR 3 VIAS	
26,90 €	1171 COVER INVERTER 3 WAYS	
1172 AAZ305441	1172NM FLORON LLAVES DE PASO 1/2" Y 3/4"	
26,90 €	1172 UNDER LEVEL STOCPCOCK VALVE 1/2 & 3/4	
1172NC AAZ305444	1172NM FLORON LLAVES DE PASO 1/2" Y 3/4"	
47,30 €	1172 UNDER LEVEL STOCPCOCK VALVE 1/2 & 3/4	
1172NM AAZ305442	1172NM FLORON LLAVES DE PASO 1/2" Y 3/4"	
47,30 €	1172 UNDER LEVEL STOCPCOCK VALVE 1/2 & 3/4	
1172OC AAZ305443	1172NM FLORON LLAVES DE PASO 1/2" Y 3/4"	
47,30 €	1172 UNDER LEVEL STOCPCOCK VALVE 1/2 & 3/4	
1321 216393	1321 RACOR RECTO DE 1/2" A 3/4" CON FLORON CROMO	
21,10 €	1321 STRAIGHT CONNEX 1/2-3/4 WITH UNDER LEVEL	
1322 221982	1322 PLACA FLORON CUADRADO	
11,80 €	1322 COVER PLATE SQUARE	
1323 220749	1323NM FLORON CILINDRICO	
6,70 €	1323NM COVER PLATE CYLINDRICAL	




FLORON ESCUTCHEON		
1323CUC AAZ308756	COMC04 COBERTOR CARTUCHO PARA XX8503	
11,80 €	COMC04 COVER CARTRIDGE FOR XX8503	
1323NC AAZ303191	1323NM FLORON CILINDRICO	
11,80 €	1323NM COVER PLATE CYLINDRICAL	
1323NM AAZ303192	1323NM FLORON CILINDRICO	
11,80 €	1323NM COVER PLATE CYLINDRICAL	
1323OC AAZ303193	1323NM FLORON CILINDRICO	
11,80 €	1323NM COVER PLATE CYLINDRICAL	
1324 182094	1324 FLORON + EXCENTRICA STANDARD	
11,80 €	1324 COVER PLATE + ECCENTRIC STANDARD	
1325 167127	1325 PLACA FLORON CONICO	
5,20 €	1325 COVER PLATE CONICAL	
1325NM AAZ308141	1325NM PLACA FLORON CONICO	
7,80 €	1325NM COVER PLATE CONICAL	
1330 203622	1330 FLORON CONICO+EXCENTRICA STD+FIL-TRO REJILLA	
13,30 €	1330 COVER PLATE + ECCENTRIC STD WITH FILTER	
1331 261850	1331 PLACA FLORON REDONDO PARA BV15 Y B350	
8,50 €	1331 COVER PLATE ROUND FOR BV15 & B350	
1331CUC AAZ309132	1331CUC PLACA FLORON REDONDO PARA BV15CUC Y B350CUC	
15,00 €	1331CUC COVER PLATE ROUND FOR BV15CUC & B350CUC	
1331NC AAZ306602	1331NC PLACA FLORON REDONDO PARA BV15NC Y B350NC	
15,00 €	1331NC COVER PLATE ROUND FOR BV15NC & B350NC	
1331NM AAZ306599	1331NM PLACA FLORON REDONDO PARA BV15NM Y B350NM	
15,00 €	1331NM COVER PLATE ROUND FOR BV15NM & B350NM	
1331OC AAZ306600	1331OC PLACA FLORON REDONDO PARA BV15OC Y B350OC	
15,00 €	1331OC COVER PLATE ROUND FOR BV15OC & B350OC	
1332 261953	1332 COVER + EXCENTRICA TERMOSTATIC DRAKO	
13,40 €	1332 COVER + EXCENTRICA TERMOSTATIC DRAKO	
1333 252888	1333 COVER + EXCENTRICA TERMOSTATIC KUATRO	
18,00 €	1333 COVER + EXCENTRICA TERMOSTATIC KUATRO	

FLORON ESCUTCHEON		
1337 AAZ301288	1337 FLORON PARA BRAZO BA390	
38,50 €	1337 COVER PLATE FOR ARM BA390	
1337NC AAZ307282	1337 FLORON PARA BRAZO BA390	
58,20 €	1337 COVER PLATE FOR ARM BA390	
1337NM AAZ307280	1337 FLORON PARA BRAZO BA390	
58,20 €	1337 COVER PLATE FOR ARM BA390	
1337OC AAZ307281	1337 FLORON PARA BRAZO BA390	
58,20 €	1337 COVER PLATE FOR ARM BA390	
1338 AAZ304425	1338 FLORON CONICO + EXCENTRICA INOX STD CORTA	
20,10 €	1338 COVER PLATE + STAINLESS STEEL ECCENTRIC STANDARD	
1341 91Z307146	1341 FLORON CAMPANA G3/4" Ø70x27.75	
55,70 €	1341 FLORON CAMPANA G3/4" Ø70x27.75	
1341NM 91Z307147	1341 FLORON CAMPANA G3/4" Ø70x27.75	
83,60 €	1341 FLORON CAMPANA G3/4" Ø70x27.75	
1341OC 91Z307148	1341 FLORON CAMPANA G3/4" Ø70x27.75	
83,60 €	1341 FLORON CAMPANA G3/4" Ø70x27.75	
1343 AAZ307660	1343 PLACA FLORON CUADRADO PARA BK350	
15,00 €	1343 COVER PLATE SQUARE FOR BK350	
1343NC AAZ307662	1343NC PLACA FLORON CUADRADO PARA BK350NC	
15,00 €	1343NC COVER PLATE SQUARE FOR BK350NC	
1343NM AAZ307659	1343NM PLACA FLORON CUADRADO PARA BK350NM	
15,00 €	1343NM COVER PLATE SQUARE FOR BK350NM	
1343OC AAZ307661	1343OC FLORON CUADRADO PARA BRAZO DUCHA BK350OC	
15,00 €	1343OC COVER PLATE SQUARE FOR BK350OC	
3025 261982	Gaudí, floron para termostática.	
9,10 €	Gaudí, escutcheon for thermostatic.	
3191C AAZ301800	Gaudí, campana para caño de bimando.	
112,20 €	Gaudí, bell for dual-handle spout.	
3191R 300128	Gaudí, campana volante para bimando.	
16,20 €	Gaudí, flying bell for dual-handle.	

FLORON ESCUTCHEON		
6225 261951	6225 FLORON PARA 6205 Y 6208 RS-CROSS	
16,60 €	6225 FLORON PARA 6205 Y 6208 RS-CROSS	
F3796 AAZ306975	F3796 FLORON PARA 3796	
8,50 €	F3796 COVER FOR 3796	
F3796NC AAZ306683	F3796 FLORON PARA 3796	
13,00 €	F3796 COVER FOR 3796	
F3796NM AAZ306681	F3796 FLORON PARA 3796	
13,00 €	F3796 COVER FOR 3796	
F3796OC AAZ306684	F3796 FLORON PARA 3796	
13,00 €	F3796 COVER FOR 3796	
F6320 212487	F6320 FLORON VOLANTE PARA 6220 Y 6242	
73,40 €	F6320 FLORON VOLANTE PARA 6220 Y 6242	
FC912001 91Z307133	FC912001 FLORON CAÑO PARA LAVABO EMPOTRADO ADAGIO	
108,60 €	FC912001 COVER SPOUT FOR CONCEALED WASHBASIN ADAGIO	
FC912001NM 91Z307134	FC912001 FLORON CAÑO PARA LAVABO EMPOTRADO ADAGIO	
162,80 €	FC912001 COVER SPOUT FOR CONCEALED WASHBASIN ADAGIO	
FC912001OC 91Z307135	FC912001 FLORON CAÑO PARA LAVABO EMPOTRADO ADAGIO	
162,80 €	FC912001 COVER SPOUT FOR CONCEALED WASHBASIN ADAGIO	
FC914201 91Z307136	FC914201 FLORON CAÑO PARA LAVABO REPISA ADAGIO	
108,60 €	FC914201 COVER SPOUT FOR WASHBASIN SHELF ADAGIO	
FC914201NM 91Z307137	FC914201 FLORON CAÑO PARA LAVABO REPISA ADAGIO	
162,80 €	FC914201 COVER SPOUT FOR WASHBASIN SHELF ADAGIO	
FC914201OC 91Z307138	FC914201 FLORON CAÑO PARA LAVABO REPISA ADAGIO	
162,80 €	FC914201 COVER SPOUT FOR WASHBASIN SHELF ADAGIO	
FCB AAZ305159	FCBNM FLORON RECTANGULAR CAÑO BAÑERA PARA 16602NM Y 16702NM	
40,30 €	FCB RECTANGULAR COVER PLATESPOUT BATH FOR 16602NM & 16702NM	
FCBCUC AAZ308925	FCBCUC FLORON RECTANGULAR CAÑO BAÑERA PARA 16602CUC Y 16702CUC	
60,40 €	FCBCUC RECTANGULAR COVER PLATESPOUT BATH FOR 16602CUC & 16702CUC	
FCBNC AAZ305160	FCBNM FLORON RECTANGULAR CAÑO BAÑERA PARA 16602NM Y 16702NM	
60,40 €	FCB RECTANGULAR COVER PLATESPOUT BATH FOR 16602NM & 16702NM	

FLORON ESCUTCHEON		
FCBNM AAZ305162	FCBNM FLORON RECTANGULAR CAÑO BAÑERA PARA 16602NM Y 16702NM	
60,40 €	FCB RECTANGULAR COVER PLATESPOUT BATH FOR 16602NM & 16702NM	
FCBOC AAZ305163	FCBNM FLORON RECTANGULAR CAÑO BAÑERA PARA 16602NM Y 16702NM	
60,40 €	FCB RECTANGULAR COVER PLATESPOUT BATH FOR 16602NM & 16702NM	
FEX912001 AAZ307161	FEX912001 FLORON VOLANTE EXPOSITOR LAVABO EMP. ADAGIO	
55,70 €	FEX912001 COVER PLATE DISPLAY CONCEALED WASHBASIN ADAGIO	
FEX912001NM AAZ307162	FEX912001 FLORON VOLANTE EXPOSITOR LAVABO EMP. ADAGIO	
83,60 €	FEX912001 COVER PLATE DISPLAY CONCEALED WASHBASIN ADAGIO	
FEX912001OC AAZ307163	FEX912001 FLORON VOLANTE EXPOSITOR LAVABO EMP. ADAGIO	
83,60 €	FEX912001 COVER PLATE DISPLAY CONCEALED WASHBASIN ADAGIO	
FV914202 91Z307139	FV914202 FLORON VOLANTE PARA LAVABO EMPOTRADO Y REPISA ADAGIO	
78,00 €	FV914202 FLORON VOLANTE PARA LAVABO EMPOTRADO Y REPISA ADAGIO	
FV914202NM 91Z307140	FV914202 FLORON VOLANTE PARA LAVABO EMPOTRADO Y REPISA ADAGIO	
117,10 €	FV914202 FLORON VOLANTE PARA LAVABO EMPOTRADO Y REPISA ADAGIO	
FV914202NOC 91Z307142	FV914202OC FLORON VOLANTE PARA LAVABO EMPOTRADO Y REPISA ADAGIO	
117,10 €	FV914202OC FLORON VOLANTE PARA LAVABO EMPOTRADO Y REPISA ADAGIO	
FXX6801 AAZ302656	FXX6801 FLORON REDONDO PARA XX6801	
21,30 €	FXX6801 COVER ROUND FOR XX6801	
FXX6801NC AAZ306361	FXX6801 FLORON REDONDO PARA XX6801	
32,10 €	FXX6801 COVER ROUND FOR XX6801	
FXX6801NM AAZ306359	FXX6801 FLORON REDONDO PARA XX6801	
32,10 €	FXX6801 COVER ROUND FOR XX6801	
FXX6801OC AAZ306360	FXX6801 FLORON REDONDO PARA XX6801	
32,10 €	FXX6801 COVER ROUND FOR XX6801	
PL8122 AAZ301809	Soltronic, placa con soporte para urinario empotrado 8122.	
215,50 €	Soltronic, plate with support for concealed urinal 8122.	
PL8124 AAZ301817	Soltronic, placa WC empotrado 8124.	
234,60 €	Soltronic, concealed WC plate 8124.	
TCA 180753	TCA TAPA CUBRE AGUJEROS	
9,60 €	TCA HOLE COVER	






SIFON SIPHON		
1290 204405	1290 SIFON CONICO	
38,60 €	1290 SIPHON CONICAL	
3790 198960	3790 SIFON CILINDRICO	
62,60 €	3790 CYLINDRICAL SIPHON	
3790CUC AAZ308681	3790 SIFON CILINDRICO	
108,00 €	3790 CYLINDRICAL SIPHON	
3790NC 99Z302331	3790 SIFON CILINDRICO	
108,00 €	3790 CYLINDRICAL SIPHON	
3790NM 99Z302332	3790 SIFON CILINDRICO	
93,90 €	3790 CYLINDRICAL SIPHON	
3790OC 99Z302333	3790 SIFON CILINDRICO	
108,00 €	3790 CYLINDRICAL SIPHON	
4790 212118	Sifón latón	
304,10 €	Brass siphon	

VALVULA VALVE		
1167 108430	1167 VA VALVULA AUTOMATICA LATON	
20,00 €	1167 VA AUTOMATIC VALVE BRASS	
116902 AAZ303591	116902 VA VALVULA AUTOMATICA INOX.	
15,70 €	116902 VA AUTOMATIC VALVE INOX.	
1211 217761	1211 ADAPTADOR PARA LAVABOS SIN REBOSADERO	
11,80 €	1211 WASH BASIN WITHOUT OVERFLOW	
121602P AAZ303592	Valvula de PVC/INOX para desague sistema Click Clack	
16,80 €	Valvula de PVC/INOX para desague sistema Click Clack	
121603P AAZ307804	121603P VALVULA QUICK CLACK PVC NF	
13,90 €	121603P CLICK CLACK PUSH WASTE PVC NF	
121603PNM AAZ307805	121603P VALVULA QUICK CLACK PVC NF	
27,60 €	121603P CLICK CLACK PUSH WASTE PVC NF	
1217N 260304	1217N COLUMNA AUTOMATICA DESAGÜE BAÑERA	
138,20 €	1217N AUTOMATIC COLUMN DRAIN BATHTUB	
1218N 260313	1218N VALVULA DESAGÜE BAÑERA QUICK CLAC	
123,30 €	1218N VALVE DRAIN BATHTUB QUICK CLAC	
1219L 197106	1219L VALVULA CLICK CLACK LATON	
23,30 €	1219L CLICK CLACK PUSH WASTE BRASS	
1219LCUC AAZ308201	1219L VALVULA CLICK CLACK LATON	
40,30 €	1219L CLICK CLACK PUSH WASTE BRASS	
1219LNC 99Z302476	1219L VALVULA CLICK CLACK LATON	
40,30 €	1219L CLICK CLACK PUSH WASTE BRASS	
1219LNM 99Z302477	1219L VALVULA CLICK CLACK LATON	
35,00 €	1219L CLICK CLACK PUSH WASTE BRASS	
1219LOC 99Z302478	1219L VALVULA CLICK CLACK LATON	
40,30 €	1219L CLICK CLACK PUSH WASTE BRASS	
1220L AAZ309545	1220L VALVULA CLICK CLACK LAVABO SIN REBOSADERO LATON	
23,30 €	1220L CLICK CLACK PUSH WASTE FOR WASBASIN WITHOUT OVERFLOW BRASS	
1220LCUC AAZ309549	1220L VALVULA CLICK CLACK LAVABO SIN REBOSADERO LATON	
40,30 €	1220L CLICK CLACK PUSH WASTE FOR WASBASIN WITHOUT OVERFLOW BRASS	

VALVULA VALVE		
1220LNC AAZ309548	1220L VALVULA CLICK CLACK LAVABO SIN REBOSADERO LATON	
40,30 €	1220L CLICK CLACK PUSH WASTE FOR WASBASIN WITHOUT OVERFLOW BRASS	
1220LNM AAZ309546	1220L VALVULA CLICK CLACK LAVABO SIN REBOSADERO LATON	
34,50 €	1220L CLICK CLACK PUSH WASTE FOR WASBASIN WITHOUT OVERFLOW BRASS	
1220LOC AAZ309547	1220L VALVULA CLICK CLACK LAVABO SIN REBOSADERO LATON	
40,30 €	1220L CLICK CLACK PUSH WASTE FOR WASBASIN WITHOUT OVERFLOW BRASS	
1269 213432	1269 TAPON PARA VALVULA CLICK CLACK 1219L	
14,90 €	1269 PLUG FOR 1219L WASH BASIN	
1269CUC AAZ308197	1269 TAPON PARA VALVULA CLICK CLACK 1219L	
22,40 €	1269 PLUG FOR 1219L WASH BASIN	
1269NC AAZ308196	1269 TAPON PARA VALVULA CLICK CLACK 1219L	
22,40 €	1269 PLUG FOR 1219L WASH BASIN	
1269NM AAZ308192	1269 TAPON PARA VALVULA CLICK CLACK 1219L	
22,40 €	1269 PLUG FOR 1219L WASH BASIN	
1269OC AAZ308195	1269 TAPON PARA VALVULA CLICK CLACK 1219L	
22,40 €	1269 PLUG FOR 1219L WASH BASIN	
4719L 213477	4719L QUICK CLAC KUATRO & KUATRO NK	
38,00 €	4719L (QUICKCLAC KUATRO)	
4769 221775	4769 TAPON QUICK CLAC KUATRO	
18,40 €	4769 PLUG QUICK KUATRO	
745602 74F301474	Solestop, WC de un agua o premezclado.	
74,20 €	1-water WC (or premixed)	
745603 74F306957	745603 VALVULA EXPUESTA PARA WC SOLESTOP	
82,70 €	745603 EXPOSED VALVE FOR WC SOLESTOP	
9065 139905	9065 VA VALVULA AUTOMATICA PVC-INOX	
6,60 €	9065 VA AUTOMATIC VALVE PVC-INOX	
9067 213567	9067 TAPON VALVULA PVC CROMO	
5,20 €	9067 PLUG POP-UP WASTE CHROME	
9068 156271	9068 TAPON VALVULA LATON CROMO	
14,90 €	9068 POP-UP WASTE PLUG CHROME	

VALVULA VALVE		
9069L 164724	9069L BRIDA LATON PARA VALVULA	
3,50 €	9069 ROD FASTENER FOR POP-UP BRASS	
9069P 156262	9069P BRIDA PLASTICO PARA VALVULA	
0,60 €	9069 ROD FASTENER TO POP-UP PVC	
A1219L 261628	A1219L ACCIONAMIENTO VALVULA CLICK CLACK 1219L	
5,40 €	A1219L ACC. QUICK CLAC WASH BASIN 1219L	
VS01 AAZ307096	COMC04 COBERTOR CARTUCHO PARA XX8503	
2,90 €	COMC04 COVER CARTRIDGE FOR XX8503	

VARILLA V.A. DIPSTIK		
3170 261831	Gaudí, varilla para lavabo y bidet.	
15,60 €	Gaudí, rod for basin and bidet.	
9070-3 261975	Gaudí, varilla para bimando.	
15,60 €	Gaudí, rod for dual-handle.	
9072 208257	9072 VARILLA PARTIDA ESTANDAR	
5,70 €	9072 STANDARD SPLIT ROD	
VH 196170	VH VARILLA HORIZONTAL 328mm	
14,90 €	VH HORIZONTAL ROD VA1167 328mm	

INVERSORES INVERTER		
1008SV 195657	1008 S/VNM SIN VOLANTE INVERSOR EMP. 3 VIAS PARA 9437NM	
134,10 €	1008 S/V INVERTER 3 OUTPUTS FOR 9437NM	
1008SVNC AAZ305582	1008 S/VNM SIN VOLANTE INVERSOR EMP. 3 VIAS PARA 9437NM	
234,70 €	1008 S/V INVERTER 3 OUTPUTS FOR 9437NM	
1008SVNM AAZ305580	1008 S/VNM SIN VOLANTE INVERSOR EMP. 3 VIAS PARA 9437NM	
234,70 €	1008 S/V INVERTER 3 OUTPUTS FOR 9437NM	
1008SVOC AAZ305581	1008 S/VNM SIN VOLANTE INVERSOR EMP. 3 VIAS PARA 9437NM	
234,70 €	1008 S/V INVERTER 3 OUTPUTS FOR 9437NM	
1009 215934	1009 INVERSOR 2 VIAS DE REPISA	
163,80 €	1009 2 WAYS DIVERTER ON SHELF	



INVERSORES INVERTER		
1010 300131	1010 INVERSOR PARA 3132C	
179,00 €	1010 INVERTER FOR 3132C	
1570 154166	1570 INVERSOR EMPOTRADOS Y GRAN COCINA	
33,50 €	1570 DIVERTER FOR CONCEALED & GREAT KITCHEN	
1575 166884	1575 INVERSOR BAÑO AQUANOVA	
13,30 €	1575 DIVERTER AQUANOVA CHROME	
1875 252906	1875NM INVERSOR BAÑO TITANIUM	
13,20 €	1875NM INVERTER BATH TITANIUM	
1875NM AAZ308133	1875NM INVERSOR BAÑO TITANIUM	
19,90 €	1875NM INVERTER BATH TITANIUM	
3337 219489	Drako, inversor 3 vías mural.	
172,00 €	Drako, concealed diverter 3 ways.	
3375 217410	3375NM INVERSOR BAÑO	
8,50 €	3375NM BATH DIVERTER	
3375M 300029	3375M INVERSOR METALICO BAÑO	
34,70 €	3375M METAL INVERTER BATH	
3375MT 300208	3375MT INVERSOR METALICO TERMOSTATICO BAÑO	
34,70 €	3375MT METAL INVERTER THERMOSTATIC BATH	
3375NM AAZ304487	3375NM INVERSOR BAÑO	
14,90 €	3375NM BATH DIVERTER	
3637 36F300633	3637 INVERSOR EMPOTRADO 3 VIAS ALEXIA	
177,90 €	3637 3 WAYS CONCEALED DIVERTER ALEXIA	
3675M AAZ300860	3675M INVERSOR METALICO BAÑO ALEXIA	
35,00 €	3675M METAL INVERTER BATH ALEXIA	
3675MCUC AAZ308758	3675M INVERSOR METALICO BAÑO ALEXIA	
35,00 €	3675M METAL INVERTER BATH ALEXIA	
3675MNC AAZ308068	3675M INVERSOR METALICO BAÑO ALEXIA	
35,00 €	3675M METAL INVERTER BATH ALEXIA	
3675MNM AAZ304007	3675M INVERSOR METALICO BAÑO ALEXIA	
35,00 €	3675M METAL INVERTER BATH ALEXIA	

INVERSORES INVERTER		
3675MOC AAZ308067	3675M INVERSOR METALICO BAÑO ALEXIA	
35,00 €	3675M METAL INVERTER BATH ALEXIA	
4001 251412	4001 CARTUCHO INVERSOR CON CIERRE PARA TERMO. Ø7.65 Z20 Ø27 PARA XX3901	
30,20 €	4001 THERMOSTATIC INVERTER CARTRIDGE Ø27 FOR XX3901	
4002 252213	4002 CARTUCHO DISTRIBUIDOR SIN CIERRE Ø35 PARA 9328	
30,20 €	4002 DISTRIBUTOR CARTRIDGE Ø35 FOR 9328	
4003 AAZ300942	4003 CARTUCHO DISTRIBUIDOR 3 VIAS Ø7.65 Z20 Ø35	
30,20 €	4003 DISTRIBUTOR CARTRIDGE Ø35 3 WAYS	
4004 AAZ300972	4004 CARTUCHO DISTRIBUIDOR SIN CIERRE 45+45 Ø7.65 Z20 Ø35	
30,20 €	4004 DISTRIBUTOR CARTRIDGE Ø35 WITHOUT CLOSURE 45+45	
4709 226122	4709 INVERSOR 2 VIAS KUATRO	
312,90 €	4709 2 WAY DIVERTER KUATRO	
4775 224808	4775 INVERSOR BAÑO KUATRO	
25,40 €	4775 INVERSOR BAÑO KUATRO	
4795 250881	Kuatro, inversor de monomando para baño.	
25,80 €	Kuatro, inversor de monomando para baño.	
6970 235293	6970 INVERSOR BAÑO EMPOTRADO EBD-ITC	
18,20 €	6970 INVERSOR BAÑO EMPOTRADO EBD-ITC	
6975 207798	6975 INVERSOR BAÑO VULCANO	
8,10 €	6975 INVERSOR BAÑO VULCANO	
7575 252366	Atica, inversor de monomando.	
18,60 €	Atica, inversor de monomando.	
9437 94F305436	9437 INVERSOR EMPOTRADO 3 VIAS BLAU-THERM	
170,50 €	9437 3 WAYS CONCEALED DIVERTER BLAUTHERM	
9437NC 94F305439	9437 INVERSOR EMPOTRADO 3 VIAS BLAU-THERM	
281,40 €	9437 3 WAYS CONCEALED DIVERTER BLAUTHERM	
9437NM 94F305437	9437 INVERSOR EMPOTRADO 3 VIAS BLAU-THERM	
255,70 €	9437 3 WAYS CONCEALED DIVERTER BLAUTHERM	
9437OC 94F305438	9437 INVERSOR EMPOTRADO 3 VIAS BLAU-THERM	
281,40 €	9437 3 WAYS CONCEALED DIVERTER BLAUTHERM	

INVERSORES INVERTER		
D2133 21C302432	Urban Chic, desviador de 2 vías para baño repisa.	
232,60 €	Urban Chic, desviador de 2 vías para baño repisa.	
D2633 255804	Arola, desviador de 2 vías para repisa de bañera.	
232,60 €	Arola, desviador de 2 vías para repisa de bañera.	
D3333 255813	Drako, inversor desviador 2 vías para baño repisa.	
227,00 €	Drako, 2-way diverter diverter for bath shelf.	
D3433 34C302870	Tzar, desviador 2 vías de termostática para baño repisa.	
231,30 €	Tzar, 2-way thermostatic diverter for bath shelf.	
D3633 36C301254	Alexia, desviador de 2 vías para baño repisa.	
224,20 €	Alexia, desviador de 2 vías para baño repisa.	
D4733 257694	Kuatro, inversor desviador de 2 vías de monomando baño repisa.	
418,40 €	Kuatro, inversor desviador de 2 vías de monomando baño repisa.	
D6233 255822	D6233 DESVIADOR 2 VIAS BAÑO REPISA RS-CROSS	
239,80 €	D6233 DESVIADOR 2 VIAS BAÑO REPISA RS-CROSS	
D9333 255831	D9333 DESVIADOR 2 VIAS BAÑO REPISA BLAU-THERM	
216,30 €	D9333 DESVIADOR 2 VIAS BAÑO REPISA BLAU-THERM	
EBRDSV 255759	EBRD S/V EMP. BAÑO DISTRI. XX33T-XX3302T-XX3303T	
217,90 €	EBRD S/V EMP. BAÑO DISTRI. XX33T-XX3302T-XX3303T	
I3064 AAZ300815	I3064 INVERSOR PARA 3064	
78,40 €	I3064 INVERSOR PARA 3064	
IDC 230001	IDC INVERSOR DUCHA CERAMICO H3/4"-M3/4"	
47,50 €	IDC CERAMIC SHOWER DIVERTER H3/4-M3/4	
IDH1/2 300096	IDH1/2 INVERSOR DUCHA H1/2"-M3/4"	
37,10 €	IDH1/2 DIVERTER SHOWER H1/2-M3/4	
IDP16 AAZ301686	IDP16 INVERSOR DUCHA A PARED M16x1-(M-G1/2"-H-G1/2") PARA 9356XX Y 9456XX	
47,50 €	IDP16 INVERTER WALL-MOUNTED SHOWER M16x1-(M-1/2-H1/2) FOR 9356XX & 9456XX	
IDP16NM AAZ304980	IDP16 INVERSOR DUCHA A PARED M16x1-(M-G1/2"-H-G1/2") PARA 9356XX Y 9456XX	
71,30 €	IDP16 INVERTER WALL-MOUNTED SHOWER M16x1-(M-1/2-H1/2) FOR 9356XX & 9456XX	
MC75 AAZ301339	MC75 INVERSOR PARA XX85	
57,50 €	MC75 INVERSOR PARA XX85	

BRA01 AAZ308436	BRA01 BOLSA CONJUNTO RACOR PARA CONECTAR CONEX. FLEX. 3/8"	
19,80 €	FITTING SET WITH MALE THREAD FOR FLEXIBLE HOSE 3/8"	

RACOR DEL CAÑO SPOUT FITTING



RDCF AAA301874	RDCF RACOR LAVABO EMPOTRADO CAÑO FUNDIDO PARA XX20CF	
5,30 €	RDCF SET RACOR CONCEALED WASHBASIN FOR XX20CF	
RDCT AAA301873	RDCT RACOR LAVABO EMPOTRADO CAÑO TUBO PARA XX20CT	
8,50 €	RDCT SET CONCEALED WASHBASIN FOR XX20CT	




RACOR DUCHA SHOWER FITTING



RC03 AAZ301281	RC03 RACOR G1/2" CON PRISIONERO PARA 169 Y RIKS	
41,00 €	RC03 RACOR G1/2"	
RC09 AAZ301283	RC09 RACOR G1/2" ADAPTADOR A G1/8" PARA ROCIADORES	
23,80 €	RC09 RACOR G1/2 ADAPTATOR A G1/8	
RD01M 162411	RD01M (RD) LATON RACOR DUCHA M-G3/4"--M-G1/2"	
6,70 €	RD01M (RD BRASS) BRASS FITTING SHOWER M-G3/4--M-G1/2	
RD01P 242106	RD01P (RD PVC) RACOR DUCHA M-G3/4"--M-G1/2"	
6,70 €	RD01P (RD PVC) FITTING SHOWER M-G-3/4--M-G1/2	
RD02M 253041	RD02MOC RACOR DUCHA PARA XX08-01OC, XX34OC, XX39-01OC	
6,70 €	RD02MOC FITTING SHOWER FOR XX08-01OC, XX34OC, XX39-01OC	
RD02MCUC AAZ308759	RD02MCUC RACOR DUCHA PARA XX0801CUC, XX3901CUC	
10,00 €	RD02MCUC FITTING SHOWER FOR XX0801CUC, XX3901CUC	
RD02MNC AAZ307220	RD02MNC RACOR DUCHA PARA XX08-01NC, XX34NC, XX39-01NC	
10,00 €	RD02MNC FITTING SHOWER FOR XX08-01NC, XX34NC, XX39-01NC	
RD02MNM AAZ308077	RD02MNM RACOR DUCHA PARA XX08-01NM, XX34NM, XX39-01NM	
10,00 €	RD02MNM FITTING SHOWER FOR XX08-01NM, XX34NM, XX39-01NM	
RD02MOC AAZ307091	RD02MOC RACOR DUCHA PARA XX08-01OC, XX34OC, XX39-01OC	
10,00 €	RD02MOC FITTING SHOWER FOR XX08-01OC, XX34OC, XX39-01OC	
RD04M 224934	RD04M (RDK) RACOR DUCHA M-G1/2"--M-G1/2"	
11,80 €	RD04M (RDK) FITTING SHOWER M-G1/2--M-G1/2	






RACOR DUCHA SHOWER FITTING

RD05M 261976	RD05M RACOR DUCHA H-G3/4"--M-G1/2" GAUDI II	
13,20 €	RD05M FITTING SHOWER H-G3/4"--M-G1/2" GAUDI II	
RD06M 261958	RD06M RACOR DUCHA RS-CROSS PARA 6205	
11,20 €	RD06M RACOR DUCHA RS-CROSS PARA 6205	
RD07M AAZ300986	RD07M RACOR DUCHA H-G3/4"--M-G1/2"	
11,90 €	RD07M RACOR SHOWER H-G3/4--M-G1/2	
RD08P AAZ301966	RD08P RACOR MANGUERA Ø6.35mm MACHO G3/8"	
11,80 €	RD08P HOSE FITTING Ø6.35mm MALE G3/8"	
RD09M AAZ302194	RD09M RACOR DUCHA M-M14--M-G1/2" TERMOTECH	
21,80 €	RD09M SHOWER CONNECTOR M-M14--M-G1/2 TERMOTECH	
RD09MNM AAZ308090	RD09MNM RACOR DUCHA M-M14--M-G1/2" TERMOTECH	
32,90 €	RD09MNM SHOWER CONNECTOR M-M14--M-G1/2 TERMOTECH	
RD09MOC AAZ308091	RD09MOC RACOR DUCHA M-M14--M-G1/2" TERMOTECH	
32,90 €	RD09MOC SHOWER CONNECTOR M-M14--M-G1/2 TERMOTECH	
RD10M AAZ302649	RD10M RACOR DUCHA M-M12--G1/2" TERMOTECH	
21,80 €	RD10M SHOWER CONNECTOR M-M12--G1/2 THERMOTECH	
RD10MCUC AAZ309141	RD10MCUC RACOR DUCHA M-M12--G1/2" TERMOTECH	
32,90 €	RD10MCUC SHOWER CONNECTOR M-M12--G1/2 THERMOTECH	
RD10MNC AAZ305672	RD10MNC RACOR DUCHA M-M12--G1/2" TERMOTECH	
37,00 €	RD10M SHOWER CONNECTOR M-M12--G1/2 THERMOTECH	
RD10MNM AAZ304272	RD10MNM RACOR DUCHA M-M12--G1/2" TERMOTECH	
32,70 €	RD10M SHOWER CONNECTOR M-M12--G1/2 THERMOTECH	
RD10MOC AAZ305671	RD10MOC RACOR DUCHA M-M12--G1/2" TERMOTECH	
37,00 €	RD10MOC SHOWER CONNECTOR M-M12--G1/2 THERMOTECH	
RD11M AAZ302655	RD11M RACOR DUCHA CON IMAN H-G1/2"--M-G1/2"	
22,20 €	RD11M FITTING SHOWER WITH MAGNET H-G1/2--M-G1/2	
RD11MNC AAZ305585	RD11M RACOR DUCHA CON IMAN H-G1/2"--M-G1/2"	
37,70 €	RD11MNC FITTING SHOWER WITH MAGNET H-G1/2--M-G1/2	
RD11MNM AAZ305583	RD11MNM RACOR DUCHA CON IMAN H-G1/2"--M-G1/2"	
33,30 €	RD11MNM FITTING SHOWER WITH MAGNET H-G1/2--M-G1/2	

RACOR DUCHA SHOWER FITTING		
RD11MOC AAZ305584	RD11M RACOR DUCHA CON IMAN H-G1/2"--M-G1/2"	
37,70 €	RD11M FITTING SHOWER WITH MAGNET H-G1/2--M-G1/2	
RD12M AAZ306188	RD12M RACOR DUCHA M-G3/4"--M-M16x1 PARA XX1203-04	
6,70 €	RD12M RACOR SHOWER M-G3/4"--M-M16x1 FOR XX1203	

COLUMNA DE PISCINA POOL COLUMN		
COLEX01 99Z302628	Columna de ducha exterior para piscina	
6.058,60 €	Shower column for swimming pool	
COLEX1 99Z309567	COLEX1 INOX COLUMNA MONOMANDO 1 VIA PARA EXTERIOR HERCULES	
1.853,80 €	COLEX1 INOX COLUMNA MONOMANDO 1 VIA PARA EXTERIOR HERCULES	
COLEX2 99Z309569	COLEX2 INOX COLUMNA MONOMANDO 2 VIAS PARA EXTERIOR HERCULES	
1.993,90 €	COLEX2 INOX COLUMNA MONOMANDO 2 VIAS PARA EXTERIOR HERCULES	

COLUMNA FIJA FIX COLUMN		
DT110 194370	DT110 TUBO+V110mm+H35mm	
434,30 €	DT110 TUBE V110mm+H35mm	
T101 AAZ307941	T101 TUBO NO TELESCOPICO SIN INVERSOR Ø19	
96,40 €	T101 SPOUT NO ADJUSTABLE W/O DIVERTER Ø19	
















COLUMNA TELESCOPICA TELESCOPIC COLUMN		
BREDN132D AAZ307908	BREDN132D TUBO TELESCOPICO CONEXION M16x1 SIN INVERSOR Ø25 8L	
113,20 €	BREDN132D SPOUT ADJUSTABLE CONECTION M16x1 W/O DIVERTER Ø25	
BREDN132DNM AAZ308495	BREDN132D TUBO TELESCOPICO CONEXION M16x1 SIN INVERSOR Ø25 8L	
166,80 €	BREDN132D SPOUT ADJUSTABLE CONECTION M16x1 W/O DIVERTER Ø25	
DN132 AAZ307070	DN132 TUBO TELESCOPICO CONEXION 3/4" SIN INVERSOR Ø25	
107,20 €	DN132 SPOUT ADJUSTABLE CONECTION 3/4 W/O DIVERTER Ø25	
DN132D AAZ306723	DN132D TUBO TELESCOPICO CONEXION M16x1 SIN INVERSOR Ø25	
107,20 €	DN132D SPOUT ADJUSTABLE CONECTION M16x1 W/O DIVERTER Ø25	
DN132D02 AAZ308124	DN132D TUBO TELESCOPICO CONEXION M16x1 SIN INVERSOR Ø25	
107,20 €	DN132D SPOUT ADJUSTABLE CONECTION M16x1 W/O DIVERTER Ø25	

COLUMNA TELESCOPICA TELESCOPIC COLUMN		
DN132D02NM AAZ308125	DN132D TUBO TELESCOPICO CONEXION M16x1 SIN INVERSOR Ø25	
159,90 €	DN132D SPOUT ADJUSTABLE CONECTION M16x1 W/O DIVERTER Ø25	
DN132DCUC AAZ307679	DN132D TUBO TELESCOPICO CONEXION M16x1 SIN INVERSOR Ø25	
182,20 €	DN132D SPOUT ADJUSTABLE CONECTION M16x1 W/O DIVERTER Ø25	
DN132DGR AAZ309093	DN132D TUBO TELESCOPICO CONEXION M16x1 SIN INVERSOR Ø25	
182,20 €	DN132D SPOUT ADJUSTABLE CONECTION M16x1 W/O DIVERTER Ø25	
DN132DNC AAZ307267	Tubo telescópico Ø25mm para conjunto gran ducha.	
183,70 €	Telescopic shower column Ø25mm.	
DN132DNM AAZ306724	DN132D TUBO TELESCOPICO CONEXION M16x1 SIN INVERSOR Ø25	
160,80 €	DN132D SPOUT ADJUSTABLE CONECTION M16x1 W/O DIVERTER Ø25	
DN132DOC AAZ307268	DN132D TUBO TELESCOPICO CONEXION M16x1 SIN INVERSOR Ø25	
160,80 €	DN132D SPOUT ADJUSTABLE CONECTION M16x1 W/O DIVERTER Ø25	

COLUMNS COLUMNS		
1360X1 147512	1360 (x1) COLUMNITA BAÑO DE G1/2" A G3/4" DE 70mm	
31,50 €	1360 (x1) COLUMNITA BAÑO DE G1/2" A G3/4" DE 70mm	
1360X2 227949	1360 (x2) COLUMNITAS BAÑO DE G1/2" A G3/4" DE 70mm	
63,20 €	1360 (x2) COLUMNITAS BAÑO DE G1/2" A G3/4" DE 70mm	
1361X1 213495	1361 (x1) SIN FILTRO ACUSTICO COLUMNITA BAÑO G1/2"-G3/4" 70mm	
30,30 €	1361 (x1) W/O ACUSTIC FILTER DELUXE PILLAR BATH M1/2-M3/4 70mm	
1361X2 227967	1361 (x2) SIN FILTRO ACUSTICO COLUMNITAS BAÑO G1/2"-G3/4" 70mm	
60,30 €	1361 (x2) W/O ACUSTIC FILTER DELUXE PILLAR BATH M1/2-M3/4 70mm	
1370SX2 201219	1370 S (x2) COLUMNAS 800x25	
443,60 €	1370 S (x2) COLUMNS 800x25	
1370X2 202632	1370 (x2) COLUMNAS 800mm + SOPORTE	
499,90 €	1370 (x2) COLUMNS 800mm + SUPPORT	
4761X1 220209	4761 (x1) COLUMNITA KUATRO DE G1/2" A G3/4" DE 68mm	
90,30 €	4761 (x1) COLUMNITA KUATRO DE G1/2" A G3/4" DE 68mm	
4761X2 227976	4761 (x2) COLUMNITAS KUATRO DE G1/2" A G3/4" DE 68mm	
180,40 €	4761 (x2) COLUMNITAS KUATRO DE G1/2" A G3/4" DE 68mm	

COLUMNS COLUMNS		
CT3865 AAZ303956	CT3865 COLUMNA GRAN COCINA HOME	
34,80 €	CT3865 COLUMN BIG KITCHEN HOME	
CT3867 AAZ303957	CT3867 COLUMNA GRAN COCINA PROFESIONAL	
39,50 €	CT3867 COLUMN BIG KITCHEN PROFESSIONAL	
CT466 210885	CT466 CONJUNTO PARA XX66 Y 5566Y EXTRAIBLE	
303,80 €	CT466 SET FOR EXT. 466	
CT467 214791	CT467 CONJUNTO PARA 4467 EXTRAIBLE	
476,30 €	CT467 SET FOR EXT.4467	
CT468 234591	CT468 CONJUNTO PARA 5568 EXTRAIBLE	
343,50 €	CT468 CONJUNTO PARA 5568 EXTRAIBLE	
CT469 234600	CT469 CONJUNTO PARA 5569 EXTRAIBLE	
494,10 €	CT469 CONJUNTO PARA 5569 EXTRAIBLE	
SF1370 261772	SF1370 SOPORTE FIJACION REFORZAR COLUMNA BAÑO 1370	
69,90 €	SF1370 SUPPORT FIXATION COLUMN BATH 1370	

DISTINTIVO DISTINCTIVE		
3092H/C 261981	Gaudí, distintivo frío/caliente para biman-do.	
9,80 €	Gaudí, hot/cold emblem for dual-handle.	
3092N/F 261980	Gaudí, distintivo on/off para biman-do.	
9,80 €	Gaudí, on/off emblem for dual-handle.	
3192BD 300132	Gaudí, distintivo volante inversor de biman-do.	
7,00 €	Gaudí, emblem wheel diverter for dual-handle.	
3192C 261834	Gaudí, distintivo caliente para volante de biman-do.	
9,80 €	Gaudí, hot emblem for dual-handle wheel.	
3192F 261835	Gaudí, distintivo frío para volante de biman-do.	
9,80 €	Gaudí, cold emblem for dual-handle wheel.	
DT1-BN 300070	DT1-BN DISTINTIVO BLANCO Ø6.8 NEUTRO	
2,20 €	DT1-BN MARK WHITE Ø6.8 NEUTRAL	
DT1-BRA 261487	DT1-BRA DISTINTIVO BLANCO Ø6.8 (ROJO Y AZUL)	
2,20 €	DT1-BRA MARK WHITE Ø6.8 (RED Y BLUE)	

DISTINTIVO DISTINCTIVE		
DT1-CN 252825	DT1-CN DISTINTIVO Ø6.8 NEUTRO	
2,20 €	DT1-CN MARK Ø6.8 NEUTRAL	
DT1-CRA 261492	DT1-CRA DISTINTIVO (ROJO Y AZUL)	
2,00 €	DT1-CRA DISTINTIVO (ROJO Y AZUL)	
DT1-CUCN AAZ305719	DT1-CUCN DISTINTIVO Ø6.8 NEUTRO	
3,80 €	DT1-CUCN MARK Ø6.8 NEUTRAL	
DT1-NCN AAZ303181	DT1-NCN DISTINTIVO Ø6.8 NEUTRO	
4,00 €	DT1-NCN MARK Ø6.8 NEUTRAL	
DT1-NMN AAZ303182	DT1-NMN DISTINTIVO Ø6.8 NEUTRO	
4,00 €	DT1-NMN MARK Ø6.8 NEUTRAL	
DT1-OCN AAZ303183	DT1-OCN DISTINTIVO Ø6.8 NEUTRO	
4,00 €	DT1-OCN MARK Ø6.8 NEUTRAL	
DT3-CN 253032	DT3-CN DISTINTIVO NEUTRO	
2,00 €	DT3-CN DISTINTIVO NEUTRO	
DT3-NCN AAZ305690	DT3-NCN DISTINTIVO Ø5.5 NEUTRO	
3,80 €	DT3-NCN MARK Ø5.5 NEUTRAL	
DT3-NMN AAZ305688	DT3-NMN DISTINTIVO Ø5.5 NEUTRO	
3,80 €	DT3-NMN MARK Ø5.5 NEUTRAL	
DT3-OCN AAZ305689	DT3-OCN DISTINTIVO Ø5.5 NEUTRO	
3,80 €	DT3-OCN MARK Ø5.5 NEUTRAL	
DT4-CUCN AAZ308137	DT4-CUCN DISTINTIVO ABS Ø7 NEUTRO	
3,70 €	DT4-CUCN MARK ABS Ø7 NEUTRAL	
DT4-GN AAZ308134	DT4-GN DISTINTIVO GRIS SILICONA Ø7 NEUTRO	
2,20 €	DT4-GN MARK GRAY SILICONE Ø7 NEUTRAL	
DT4-NMN AAZ308135	DT4-NMN DISTINTIVO SILICONA Ø7 NEUTRO	
3,20 €	DT4-NMN MARK SILICONE Ø7 NEUTRAL	
DT4-OCN AAZ308136	DT4-OCN DISTINTIVO ABS Ø7 NEUTRO	
3,70 €	DT4-OCN MARK ABS Ø7 NEUTRAL	
DT5-GN AAZ308598	DT4-GN DISTINTIVO GRIS SILICONA Ø7 NEUTRO	
3,70 €	DT4-GN MARK GRAY SILICONE Ø7 NEUTRAL	

AIREADOR AIREATOR		
1510 154228	1510 AIREADOR HEMBRA M22x1 TIPO S	
4,90 €	1510 AIREADOR HEMBRA M22x1 TIPO S	
1511 261941	1511 AIREADOR MACHO M18.5x1 CACHE TIPO Z + LLAVE PARA 2603	
7,40 €	1511 AERATOR MALE M18.5x1 + KEY FOR 2603	
1512 300084	1512 AIREADOR HEMBRA PARA 3021 Y 3029 GAUDI II	
16,90 €	1512 AIREADOR HEMBRA PARA 3021 Y 3029 GAUDI II	
1515 228975	1515 AIREADOR MACHO M24x1 SLIM + LLAVE	
6,70 €	1515 AERATOR MALE SLIM M24x1 + KEY	
1516 239469	1516 AIREADOR MACHO M24x1 COIN SLOT TIPO A	
2,20 €	1516 AERATOR MALE M24x1 COIN SLOT CLASS A	
1517 239613	1517 AIREADOR MACHO M24x1 COIN SLOT LIMITADOR 8L	
4,60 €	1517 AERATOR MALE M24x1 COIN SLOT LIMITER 8L	
1520 154237	1520 AIREADOR MACHO M24x1 TIPO B	
4,70 €	1520 AIREADOR MACHO M24x1 TIPO B	
1521 199356	1521 AIREADOR MACHO M24x1 ROMPECHORROS	
3,10 €	1521 AIREADOR MACHO M24x1 ROMPECHORROS	
1521NM AAZ308151	1521NM AIREADOR MACHO M24x1 ROMPECHORROS	
4,80 €	1521NM AERATOR MALE M24x1 CASTSPOUTS	
1522 250719	1522 AIREADOR MACHO M24x1 TIPO A	
4,70 €	1522 AIREADOR MACHO M24x1 TIPO A	
1522NM AAZ308132	1522NM AIREADOR MACHO M24x1 TIPO A	
7,40 €	1522NM AERATOR MALE M24x1 CLASS A	
1523 254436	1523 AIREADOR MACHO M24x1 LIMITADOR 8.3L	
8,10 €	1523 AIREADOR MACHO M24x1 LIMITADOR 8.3L	
1524 259845	1524 AIREADOR HEMBRA M16x1 PARA XX21	
8,50 €	1524 AERATOR FEMALE M16x1 FOR XX21	
1524NC AAZ303184	1524 AIREADOR HEMBRA M16x1 PARA XX21	
14,70 €	1524 AIREADOR HEMBRA M16x1 PARA XX21	

AIREADOR AIREATOR		
1524NM AAZ303185	1524 AIREADOR HEMBRA M16x1 PARA XX21	
14,70 €	1524 AIREADOR HEMBRA M16x1 PARA XX21	
1524OC AAZ303186	1524 AIREADOR HEMBRA M16x1 PARA XX21	
14,70 €	1524 AIREADOR HEMBRA M16x1 PARA XX21	
1525 162456	1525 AIREADOR MACHO M24x1 ANTIRROBO 8L	
22,00 €	1525 AIREADOR MACHO M24x1 ANTIRROBO 8L	
1526 173049	1526 AIREADOR MACHO M24x1 7.5-9L TIPO Z	
8,50 €	1526 AERATOR MALE M24x1 FLOW LIMITER 8L CLASS Z	
1527 234762	1527 AIREADOR MACHO M24x1 LIMITADOR 3.7L	
9,70 €	1527 AERATOR MALE M24x1 LIMITER 3.7L	
1528 228795	1528 AIREADOR MACHO M24x1 LIMITADOR 5L	
8,10 €	1528 AIREADOR MACHO M24x1 LIMITADOR 5L	
1529 229299	1529 AIREADOR MACHO M24x1 SPRAY LIMITADOR 1.7L	
8,10 €	1529 AIREADOR MACHO M24x1 SPRAY LIMITADOR 1.7L	
1530 154246	1530 AIREADOR MACHO M28x1 TIPO D	
6,30 €	1530 AIREADOR MACHO M28x1 TIPO D	
1531 250890	1531 AIREADOR MACHO M24x1 SLIM LIMITADOR 8L + LLAVE PARA 4702 Y 4710N	
8,90 €	1531 AIREADOR MACHO M24x1 SLIM LIMITADOR 8L + LLAVE PARA 4702 Y 4710N	
1532 250899	1532 AIREADOR MACHO M24x1 SLIM V + LLAVE PARA 4725	
11,80 €	1532 AIREADOR MACHO M24x1 SLIM V + LLAVE PARA 4725	
1534 252879	1534 AIREADOR MACHO M24x1 TIPO D	
6,60 €	1534 AERATOR MALE M24x1 CLASS D	
1534CUC AAZ308750	1534CUC AIREADOR MACHO M24x1 TIPO D	
12,30 €	1534CUC AERATOR MALE M24x1 CLASS D	
1534NC AAZ308066	1534NC AIREADOR MACHO M24x1 TIPO D	
12,30 €	1534NC AERATOR MALE M24x1 CLASS D	
1534NM AAZ308050	1534NM AIREADOR MACHO M24x1 TIPO D	
12,30 €	1534NM AERATOR MALE M24x1 CLASS D	

AIREADOR AIREATOR		
1534OC AAZ308064	1534OC AIREADOR MACHO M24x1 TIPO D	
12,30 €	1534OC AREATOR MALE M24x1 CLASS D	
1536 260205	1536 AIREADOR MACHO M24x1 + LLAVE PARA X329N	
6,70 €	1536 AIREADOR MACHO M24x1 + LLAVE PARA X329N	
1537 261782	1537 AIREADOR MACHO M24x1 LIMITADOR 7L	
8,40 €	1537 AIREADOR MACHO M24x1 LIMITADOR 7L	
1538 251988	1538 AIREADOR HEMBRA M22x1 TIPO A PARA XX1102 Y XX3601	
8,10 €	1538 AIREADOR HEMBRA M22x1 TIPO A PARA XX1102 Y XX3601	
1539 261960	1539 AIREADOR HEMBRA PARA 6205 RS-CROSS	
18,90 €	1539 AIREADOR HEMBRA PARA 6205 RS-CROSS	
1541 AAZ300916	1541 AIREADOR MACHO M21.5x1 CACHE TIPO A	
6,30 €	1541 AIREADOR MACHO M21.5x1 CACHE TIPO A	
1562 AAZ301772	1562 INOX AIREADOR MACHO M24x1	
8,50 €	1562 AERATOR M24x1 STAINLESS STEEL LINER	
1563 AAZ301775	1563 AIREADOR + LLAVE PURE WATER MAGNET PARA 898801 COMPATIBLE CON 3889 Y 388902	
9,60 €	1563 AERATOR + KEY PURE WATER MAGNET FOR 898801 COMPATIBLE WITH 3889 & 388902	
1564 AAZ301837	1564 AIREADOR HEMBRA M22x1 LIMITADOR 6L SOLTRONIC	
19,30 €	1564 AERATOR FEMALE M22x1 6L SOLTRONIC	
1565 AAZ301838	1565 AIREADOR MACHO M18x1 LIMITADOR 5L SOLTRONIC	
19,30 €	1565 AERATOR MALE M18x1 5L SOLTRONIC	
1566 AAZ301839	1566 AIREADOR MACHO M24x1 LIMITADOR 6L SOLTRONIC	
19,30 €	1566 AERATOR MALE M24x1 6L SOLTRONIC	
1567 AAZ301841	1567 AIREADOR MACHO M18.5x1 SOLTRONIC	
19,30 €	1567 AERATOR MALE M18.5x1 SOLTRONIC	
1568 AAZ301891	1568 AIREADOR MACHO M18x1 SLIM TT + LLAVE PARA 7250	
4,60 €	1568 AERATOR MALE M18x1 + KEY FOR 7250	
1569 AAZ303938	1569 AIREADOR CORTO M24x1 PARA C388401	
3,80 €	1569 CHROM AIREATOR SHORT M24x1 FOR C388401	

AIREADOR AIREATOR		
1569CU AAZ305723	1569CU COBRE AIREADOR CORTO M24x1 PARA C388401CU	
6,40 €	1569CU COBRE AIREADOR CORTO M24x1 PARA C388401CU	
1589 241106	1589 AIREADOR MACHO M20x1 TIPO A PARA XX89 OSMOSIS	
6,30 €	1589 AIREADOR MACHO M20x1 TIPO A PARA XX89 OSMOSIS	
1592 252384	1592 AIREADOR HEMBRA M16x1 PARA 7503	
8,10 €	1592 AIREADOR HEMBRA M16x1 PARA 7503	
1593 AAZ301154	1593 AIREADOR MACHO M24x1 SLIM LIMITADOR 4.5L + LLAVE	
8,10 €	1593 AIREADOR MACHO M24x1 SLIM LIMITADOR 4.5L + LLAVE	
1594 AAZ301709	1594 AIREADOR MACHO M18x1 PARA C2404	
8,10 €	1594 AIREADOR MACHO M18x1 PARA C2404	
1594CUC AAZ305724	1594 AIREADOR MACHO M18x1 PARA C2404CUC	
14,00 €	1594 AIREADOR MACHO M18x1 PARA C2404CUC	
1594NM AAZ307100	1594NM AIREADOR MACHO M18x1 PARA C2404NM Y C2406NM	
14,00 €	1594NM AERATOR MALE M18x1 FOR C2404NM & I C2406NM	
1595 AAZ302058	1595 AIREADOR MACHO M20x1 LIMITADOR 8L PARA XX89 OSMOSIS	
9,10 €	1595 AIREADOR MACHO M20x1 LIMITADOR 8L PARA XX89 OSMOSIS	
1598 AAZ303268	1598 AIREADOR MACHO M18.5x1 CACHE LIMITADOR 3.7L + LLAVE	
8,10 €	1598 AIREADOR MACHO M18.5x1 CACHE LIMITADOR 3.7L + LLAVE	
1599 AAZ303269	1599 AIREADOR MACHO M18.5x1 CACHE TIPO A + LLAVE	
3,60 €	1599 AIREADOR MACHO M18.5x1 CACHE TIPO A + LLAVE	
1600 AAZ303270	1600 AIREADOR INSERT 16/18 AFO A + LLAVE PARA 9564	
6,50 €	1600 AIREADOR INSERT 16/18 AFO A + LLAVE PARA 9564	
1601 AAZ303271	1601 AIREADOR 24 AFO FLAT + LLAVE PARA 9565	
6,50 €	1601 AIREADOR 24 AFO FLAT + LLAVE PARA 9565	
1602 AAZ303273	1602 AIREADOR M22x1 AFO + LLAVE PARA 9555	
6,50 €	1602 AIREADOR M22x1 AFO + LLAVE PARA 9555	
1603 AAZ303272	1603 AIREADOR M18x1 AFO SIL. + LLAVE PARA 9556	
6,50 €	1603 AIREADOR M18x1 AFO SIL. + LLAVE PARA 9556	

AIREADOR AIREATOR		
1604 AAZ303833	1604 AIREADOR MACHO M24x1 CACHE TIPO Z + LLAVE PARA 745203-745803	
5,70 €	1604 AERATOR MALE M24x1 CACHE TYPE Z + KEY	
1605 AAZ303924	Solestop, aireador macho M24x1.	
3,60 €	Solestop, male aerator M24x1.	
1606 AAZ304397	1606 AIREADOR MACHO M24x1 CACHE SPRAY 1.7L + LLAVE SOLESTOP	
9,10 €	1606 AERATOR MALE M24x1 CACHE SPRAY 1.7L + KEY SOLESTOP	
1607 AAZ304834	1607 AIREADOR MACHO M24x1 COIN SLOT LIMITADOR 5L	
5,60 €	1607 AERATOR MALE M24x1 COIN SLOT LIMITER 5L	
1608 AAZ304899	1608 AIREADOR MACHO M18.5x1 CACHE LIMITADOR 5L + LLAVE	
10,30 €	1608 AERATOR MALE M18.5x1 CACHE LIMITER 5L + KEY	
1609 AAZ304902	1609 AIREADOR MACHO M18.5x1 CACHE LIMITADOR 8L + LLAVE	
10,30 €	1609 AERATOR MALE M18.5x1 CACHE LIMITER 8L + KEY	
1610 AAZ304904	1610 AIREADOR MACHO M24x1 CACHE LIMITADOR 5L + LLAVE	
6,00 €	1610 AIREADOR MACHO M24x1 CACHE LIMITADOR 5L + LLAVE	
1611 AAZ305843	1611 AIREADOR MACHO M18x1 LIMITADOR 5L PARA C2404	
8,50 €	1611 AERATOR MALE M18x1 5L FOR C2404	
1612 AAZ305743	1612 AIREADOR MACHO M24x1 TIPO D + LLAVE PARA XX7602	
5,00 €	1612 AERATOR MALE M24x1 TYPE D + KEY FOR XX7602	
1613 AAZ305744	1613NM AIREADOR MACHO M28x1 + LLAVE PARA 4X7602NM	
8,50 €	1613NM AERATOR MALE M28x1 + KEY FOR 4X7602NM	
1613NC AAZ305747	1613NM AIREADOR MACHO M28x1 + LLAVE PARA 4X7602NM	
14,80 €	1613NM AERATOR MALE M28x1 + KEY FOR 4X7602NM	
1613NM AAZ305745	1613NM AIREADOR MACHO M28x1 + LLAVE PARA 4X7602NM	
14,80 €	1613NM AERATOR MALE M28x1 + KEY FOR 4X7602NM	
1613OC AAZ305746	1613NM AIREADOR MACHO M28x1 + LLAVE PARA 4X7602NM	
14,80 €	1613NM AERATOR MALE M28x1 + KEY FOR 4X7602NM	
1614 AAZ305748	1614 AIREADOR MACHO M24x1 ROMPECHORROS + LLAVE PARA XX8503	
5,00 €	1614 AERATOR MALE M24x1 BREAKING JET + KEY FOR XX8503	

AIREADOR AIREATOR		
1615 AAZ305749	1615NM AIREADOR MACHO M28x1 ROMPECHORROS + LLAVE PARA 4X8502NM	
5,00 €	1615NM AERATOR MALE M28x1 BREAKING JET + KEY FOR 4X8502NM	
1615NC AAZ305752	1615NM AIREADOR MACHO M28x1 ROMPECHORROS + LLAVE PARA 4X8502NM	
8,90 €	1615NM AERATOR MALE M28x1 BREAKING JET + KEY FOR 4X8502NM	
1615NM AAZ305750	1615NM AIREADOR MACHO M28x1 ROMPECHORROS + LLAVE PARA 4X8502NM	
8,90 €	1615NM AERATOR MALE M28x1 BREAKING JET + KEY FOR 4X8502NM	
1615OC AAZ305751	1615NM AIREADOR MACHO M28x1 ROMPECHORROS + LLAVE PARA 4X8502NM	
8,90 €	1615NM AERATOR MALE M28x1 BREAKING JET + KEY FOR 4X8502NM	
1616 AAZ306307	1616 AIREADOR MACHO M24x1 ANTIVANDALICO LIMITADOR 5L + LLAVE	
8,10 €	1616 AIREADOR MACHO M24x1 ANTIVANDALICO LIMITADOR 5L + LLAVE	
1617 AAZ306467	1617 AIREADOR MACHO M10x1 DEL AGUA FILTRADA PARA 7589	
8,50 €	1617 AERATOR M10x1 OF FILTERED WATER FOR 7589	
1619 AAZ306984	1619 AIREADOR MACHO M24x1 SLIM LIMITADOR 3.7L + LLAVE	
7,60 €	1619 AERATOR MALE M24x1 SLIM LIMITER 3.7L + KEY	
1620 AAZ307195	1620 AIREADOR MACHO M16.5x1 CACHE LIMITADOR 8L + LLAVE	
8,50 €	1620 AERATOR MALE M16.5x1 CACHE LIMITER 8L + KEY	
1621 AAZ307196	1621 AIREADOR MACHO M16.5x1 CACHE LIMITADOR 5L + LLAVE	
8,50 €	1621 AERATOR MALE M16.5x1 CACHE LIMITER 5L + KEY	
1622 AAZ308406	1622 AIREADOR MACHO M24x1 COIN SLOT TIPO C	
2,20 €	1622 AERATOR MALE M24x1 COIN SLOT CLASS C	
1623 AAZ309110	1623 FILTRO AIREADOR MACHO M24x1 Y HEMBRA M22x1 LIMITADOR 5L	
5,20 €	1623 AERATOR FILTER MALE M24x1 & FEMALE M22x1 LIMITER 5L	
4740 230406	4740 AIREADOR MACHO M18x1 BIDE KUATRO	
8,80 €	4740 AERATOR MALE M18x1 BIDET KUATRO	
A7451 250845	A7451 AIREADOR MACHO M22x1 PARA 7451	
5,10 €	A7451 AIREADOR MACHO M22x1 PARA 7451	

ROTULA BALL JOINT		
1540 143419	1540 ROTULA HEMBRA M24x1 BIDE	
10,10 €	1540 KNEE FEMALE M24x1 BIDET	
1542 261972	Gaudí, rótula para bimando de bidé.	
10,80 €	Gaudí, joint for bidet dual-handle.	
1545 228984	1545 ROTULA + AIREADOR HEMBRA M16x1 PARA RS-Q	
23,30 €	1545 KNEE + AERATOR FEMALE M16x1 FOR RS-Q	
1546 229011	1546 ROTULA + AIREADOR MACHO M18.5x1 CACHE + LLAVE PARA 2603	
45,40 €	1546 KNEE + AERATOR MALE M18.5X1 CACHE + KEY FOR 2603	
1547 252402	1547 ROTULA + AIREADOR HEMBRA M16x1 PARA 340301-360302-7503	
23,40 €	1547 KNEE + AERATOR FEMALE M16x1 FOR 340301-360302-7503	
1547NC AAZ303187	1547NC ROTULA + AIREADOR HEMBRA M16x1 PARA 340301NC-3603NC	
42,60 €	1547NC KNEE + AERATOR FEMALE M16x1 FOR 340301NC-3603NC	
1547NM AAZ303188	1547NM ROTULA + AIREADOR HEMBRA M16x1 PARA 340301NM-3603NM	
42,60 €	1547NM KNEE + AERATOR FEMALE M16x1 FOR 340301NM-3603NM	
1547OC AAZ303190	1547OC ROTULA + AIREADOR HEMBRA M16x1 PARA 340301OC-3603OC	
42,60 €	1547OC KNEE + AERATOR FEMALE M16x1 FOR 340301OC-3603OC	
1548 AAZ308157	1548 ROTULA + AIREADOR HEMBRA M16x1 PARA X90301 Y 840301X	
11,80 €	1548 KNEE + AERATOR FEMALE M16x1 FOR X90301 & 840301X	
1548CUC AAZ308162	1548CUC ROTULA + AIREADOR HEMBRA M16x1 PARA X90301CUC	
17,70 €	1548CUC BRUSHED KNEE + AERATOR FEMALE M16x1 COVER FOR X90301CUC	
1548NM AAZ308160	1548NM ROTULA + AIREADOR HEMBRA M16x1 PARA X90301NM Y 840301NM	
17,70 €	1548NM KNEE + AERATOR FEMALE M16x1 FOR X90301NM & 840301NM	
1548OC AAZ308161	1548OC ROTULA + AIREADOR HEMBRA M16x1 PARA X90301OC Y 840301OC	
17,70 €	1548OC KNEE + AERATOR FEMALE M16x1 FOR X90301OC & 840301OC	
1549 AAZ308829	1549 ROTULA + AIREADOR RECTANGULAR 28x7 PARA 210301 Y 420301	
23,40 €	1549 KNEE + RECTANGULAR AERATOR 28x7 JET BREAKER FOR 210301 & 420301	
1840 252969	1840 ROTULA PARA 1803 TITANIUM	
9,30 €	1840 KNEE FOR 1803 TITANIUM	
2640 261942	2640 ROTULA HEMBRA M18.5x1 PARA 2603	
11,20 €	2640 ROTULA HEMBRA M18.5x1 PARA 2603	

ROTULA BALL JOINT		
6240 261947	6240 ROTULA + AIREADOR HEMBRA M22x1 PARA 6203 RS-CROSS	
18,60 €	6240 ROTULA + AIREADOR HEMBRA M22x1 PARA 6203 RS-CROSS	
7540 253086	7540 ROTULA M-M12x1--M16x1 PARA 7503	
10,20 €	7540 KNEE FOR 7503 ATICA	
9340 261908	9340 ROTULA PARA 9303 RS-Q	
9,60 €	9340 ROTULA PARA 9303 RS-Q	
RB40 AAZ301289	RB40 ROTULA M28x1.5 - G1/2" PARA ROCIADORES BOLD	
38,60 €	RB40 ELBOW M28X1.5 - G1/2	


BOLSA DE SUJECCION FASTENERS BAG		
BAC1 300039	BAC1 BOLSA ACCESORIOS XX11 Y XX36	
7,00 €	BAC1 BOLSA ACCESORIOS XX11 Y XX36	
BAC10 AAZ306767	BAC10 BOLSA FIJACION PARA XX23 Y XX7101	
7,70 €	BAC10 FIXATION BAG XX23 & XX7101	
BAC2 300041	BAC2 BOLSA ACCESORIOS PARA 7501, 7503 Y 7510	
6,30 €	BAC2 BOLSA ACCESORIOS PARA 7501, 7503 Y 7510	
BAC210101 AAZ302980	Urban Chic, bolsa de accesorios para monomando de lavabo	
6,30 €	Urban Chic, bolsa de accesorios para monomando de lavabo	
BAC211001 AAZ300626	Urban Chic, bolsa de accesorios para monomando de lavabo	
6,30 €	Urban Chic, bolsa de accesorios para monomando de lavabo	
BAC2602 300057	BAC2602 BOLSA ACCESORIOS PARA 2602 AROLA	
7,70 €	BAC2602 BAG ACCESSORIES FOR 2602 AROLA	
BAC3 230424	BAC3 (BMD) BOLSA ACCESORIOS DRAKO	
6,30 €	BAC3 (BMD) BOLSA ACCESORIOS DRAKO	
BAC3021 300046	Gaudí, bolsa accesorios para monomando	
7,10 €	Gaudí, accessory bag for single-handle.	
BAC3132C 300059	Gaudí, bolsa accesorios para bimando	
21,40 €	Gaudí, accessory bag for dual-handle.	
BAC3141CX1 AAZ304384	Gaudí, bolsa de accesorios para bimando lateral	
22,80 €	Gaudí, accessory bag for side dual-handle.	

BOLSA DE SUJECCION FASTENERS BAG		
BAC3142C 300055	Gaudí, bolsa accesorios para bimando lateral	
22,80 €	Gaudí, accessory bag for side dual-handle.	
BAC3319H 300044	BAC3319H BOLSA ACCESORIOS PARA XX19 Y XX79	
22,20 €	BAC3319H BOLSA ACCESORIOS PARA XX19 Y XX79	
BAC3369 300043	BAC3369 BOLSA ACCESORIOS PARA 3369 Y 9369	
7,00 €	BAC3369 BOLSA ACCESORIOS PARA 3369 Y 9369	
BAC3371 300048	BAC3371 BOLSA ACCESORIOS PARA 4771 KUATRO	
7,00 €	BAC3371 BOLSA ACCESORIOS PARA 4771 KUATRO	
BAC38 AAZ303940	BAC38 BOLSA ACCESORIOS + TUERCA COLA ROSCADA KITCHEN	
15,00 €	BAC38 BAG ACCESSORIES + THREADED TAIL NUT KITCHEN	
BAC4 300047	BAC4 BOLSA ACCESORIOS RS-CROSS	
7,00 €	BAC4 BOLSA ACCESORIOS RS-CROSS	
BAC5 300050	BAC5 BOLSA ACCESORIOS PARA XX09 Y XX99	
7,00 €	BAC5 BOLSA ACCESORIOS PARA XX09 Y XX99	
BAC6 300051	BAC6 BOLSA ACCESORIOS PARA XX19N	
23,50 €	BAC6 BAG ACCESSORIES FOR XX19N	
BAC6333 300053	BAC6333 BOLSA ACCESORIOS PARA C6333 Y C623302	
7,10 €	BAC6333 BOLSA ACCESORIOS PARA C6333 Y C623302	
BAC6610 300045	BAC6610 BOLSA ACCESORIOS PARA 6610 YPSILON	
9,80 €	BAC6610 BOLSA ACCESORIOS PARA 6610 YPSILON	
BAC7 300054	BAC7 BOLSA ACCESORIOS PARA 7002 Y 7028 ECO	
4,40 €	BAC7 BOLSA ACCESORIOS PARA 7002 Y 7028 ECO	
BAC745103 AAZ303931	Solestop, bolsa fijación 745103.	
2,60 €	Solestop, fixing bag 745103.	
BAC745803 AAZ303930	Solestop, bolsa fijación 745803.	
2,60 €	Solestop, fixing bag 745803.	
BAC8 AAZ301814	Soltronic, bolsa accesorios para lavabos 8116 y 8118.	
21,00 €	Soltronic, accessory bag for washbasins 8116 and 8118.	
BAC8115 AAZ301811	BAC8115 BOLSA ACCESORIOS INSTALACION SOLTRONIC 8115	
21,90 €	BAC8115 BAG ACCESSORIES INSTALLATION SOLTRONIC 8115	

BOLSA DE SUJECCION FASTENERS BAG		
BAC8119 AAZ301810	BAC8119 BOLSA ACCESORIOS INSTALACION SOLTRONIC 8119	
21,90 €	BAC8119 BAG ACCESSORIES INSTALLATION SOLTRONIC 8119	
BAC8120 AAZ301815	BAC8120 BOLSA ACCESORIOS INSTALACION SOLTRONIC 8120	
27,30 €	BAC8120 BAG ACCESSORIES INSTALLATION SOLTRONIC 8120	
BAC8121 AAZ301816	BAC8121 BOLSA ACCESORIOS INSTALACION SOLTRONIC 8121	
21,90 €	BAC8121 BAG ACCESSORIES INSTALLATION SOLTRONIC 8121	
BAC8123 AAZ301812	BAC8123 BOLSA ACCESORIOS INSTALACION SOLTRONIC 8123	
27,30 €	BAC8123 BAG ACCESSORIES INSTALLATION SOLTRONIC 8123	
BAC9 AAZ302972	BAC9 BOLSA ACCESORIOS PARA XX2411 Y XX8712	
23,50 €	BAC9 BOLSA ACCESORIOS PARA XX2411 Y XX8712	
BACC3132 300060	Gaudí, bolsa de accesorios para caño de bañera	
22,80 €	Gaudí, accessory bag for bath spout.	
BACC3142 300056	Gaudí, bolsa de accesorios para caño de lavabo	
22,80 €	Gaudí, accessory bag for basin spout.	
BACC4733 300052	BACC4733 BOLSA ACCESORIOS PARA C4733	
18,30 €	BACC4733 BOLSA ACCESORIOS PARA C4733	
BACCR01 AAZ302951	BACCR01 ACCESORIOS INSTALACION PARA CR01	
10,00 €	BACCR01 ACCESORIOS INSTALACION PARA CR01	
BGB 162474	BGB BOLSA ACCESORIOS PARA 7005 (x1)	
6,30 €	BGB BOLSA ACCESORIOS PARA 7005 (x1)	
BGG 162537	BGG BOLSA ACCESORIOS PARA 7042	
14,00 €	BGG BOLSA ACCESORIOS PARA 7042	
BJ1290 AAZ304481	BJ1290 BOLSA JUNTAS PARA 1290	
4,60 €	BJ1290 BOLSA JUNTAS PARA 1290	
BJB01 AAZ304485	BJB01 (x1) BOLSA JUNTA PLANA Ø44xØ38x2.5	
4,60 €	BJB01 (x1) BOLSA JUNTA PLANA Ø44xØ38x2.5	
BJB02 AAZ304517	BJB02 (x1) BOLSA JUNTA TORICA Ø38x2.5	
4,60 €	BJB02 (x1) BOLSA JUNTA TORICA Ø38x2.5	
BJB03 AAZ304518	BJB03 (x1) BOLSA JUNTA BASE Ø42.15	
4,60 €	BJB03 (x1) BOLSA JUNTA BASE Ø42.15	





BOLSA DE SUJECCION FASTENERS BAG		
BJB04 AAZ304519	BJB04 (x1) BOLSA JUNTA TORICA Ø34xØ2.5	
4,60 €	BJB04 (x1) BOLSA JUNTA TORICA Ø34xØ2.5	
BJB05 AAZ304520	BJB05 (x1) BOLSA JUNTA TORICA Ø34xØ3	
4,60 €	BJB05 (x1) BOLSA JUNTA TORICA Ø34xØ3	
BJB06 AAZ304521	BJB06 BOLSA CONJUNTO JUNTAS TORICAS URBAN CHIC	
4,60 €	BJB06 BOLSA CONJUNTO JUNTAS TORICAS URBAN CHIC	
BJB07 AAZ304522	BJB07 (x1) BOLSA JUNTA TORICA Ø40.5xØ3	
4,60 €	BJB07 (x1) BOLSA JUNTA TORICA Ø40.5xØ3	
BJB08 AAZ306306	BJB08 (x1) BOLSA JUNTA PLANA Ø42xØ36x3.3	
4,80 €	BJB08 (x1) GASKET BAG Ø42xØ36x3.3	
BJC620 AAZ304501	BJC620 BOLSA CONJUNTO JUNTAS CAÑO LAVABO Y BIDE RS-CROSS	
1,40 €	BJC620 BOLSA CONJUNTO JUNTAS CAÑO LAVABO Y BIDE RS-CROSS	
BJMC AAZ301340	BJMC BOLSA JUNTAS PARA XX76 Y XX85	
11,50 €	BJMC BOLSA JUNTAS PARA XX76 Y XX85	
BJT8130 AAZ301961	Soltronic, bolsa juntas y tornillos para dispensador de jabón 8130.	
34,30 €	Soltronic, bag of seals and screws for soap dispenser 8130.	
BM3044 250692	BM3044 BOLSA ACCESORIOS 3044	
50,90 €	BM3044 BOLSA ACCESORIOS 3044	
BM3310 222405	BM3310 BOLSA FIJACION 3310	
6,30 €	BM3310 BOLSA FIJACION 3310	
BMA 187080	BMR BOLSA FIJACION AROLA	
6,30 €	BMR BOLSA FIJACION AROLA	
BME 199851	BME BOLSA ACCESORIOS FREGADERO Y BAÑO REPISA	
9,60 €	BME BOLSA ACCESORIOS FREGADERO Y BAÑO REPISA	
BMK 230415	BMK BOLSA ACCESORIOS LAVABO KUATRO	
9,60 €	BMK BOLSA ACCESORIOS LAVABO KUATRO	
BMNK 250710	BMNK BOLSA FIJACION LAVABO KUATRO NK	
6,30 €	BMNK BOLSA FIJACION LAVABO KUATRO NK	
BMR 231468	BMR BOLSA FIJACION AROLA	
9,60 €	BMR BOLSA FIJACION AROLA	


BOLSA DE SUJECCION FASTENERS BAG		
BMX 228372	BMX BOLSA FIJACION XX19 Y XX79	
22,00 €	BMX BOLSA FIJACION XX19 Y XX79	
BP7238 AAZ301093	Solestop, bolsa accesorios de sujeción para 7238.	
11,40 €	Solestop, accessory bag for 7238.	
BP7239 AAZ301092	Solestop, bolsa accesorios de sujeción para 7239.	
11,40 €	Solestop, accessory bag for 7239.	
BRF02 AAZ304483	BRF02 BASE REFUERZO FIJACION FREGADERO	
2,60 €	BRF02 BASE REFUERZO FIJACION FREGADERO	
BSU AAZ304484	BSU BOLSA ACCESORIOS SUJECCION ESTANDAR LAVABO, BIDE Y FREGADERO	
6,30 €	BSU BOLSA ACCESORIOS SUJECCION ESTANDAR LAVABO, BIDE Y FREGADERO	
BSU02 AAZ306154	BSU02 BOLSA ACCESORIOS SUJECCION ESTANDAR CON TUERCA PALOMILLA	
6,70 €	BSU02 STANDARD FIXATION ACCESSORIES BAG WITH THUMB NUT	
BSU03 AAZ306155	BSU03 BOLSA ACCESORIOS SUJECCION ESTANDAR	
6,70 €	BSU03 STANDARD FIXATION ACCESSORIES BAG	
CS002 AAZ301764	CS002 CONJUNTO SUJECCION + TORICA BASE	
11,50 €	CS002 SET FIXATION+TORIC BASE	
CS003 AAZ301765	CS003 CONJUNTO SUJECCION + TORICA BASE	
10,50 €	CS003 CONJUNTO SUJECCION + TORICA BASE	
CS005 AAZ306845	CS005 CJTO. HERRADURA METALICA Y PLASTICO	
4,40 €	CS005 SET HALF MOON METALLIC AND PLASTIC	
KRIT01 AAZ305355	KRIT01 KIT RAPIDO INSTALACION TUERCAS (TCR01+TP3/8X2)	
2,60 €	KRIT01 QUICK INSTALLATION NUTS KIT (TCR01+TP3/8X2)	
TCR01 AAZ305357	TCR01 TUERCA COLA ROSCADA M32x1.5 51mm	
2,60 €	TCR01 THREADED TAIL NUT M32x1.5 51mm	
TCR02R AAZ305840	TCR02R TUERCA RAPIDA COLA ROSCADA 1/2"	
2,60 €	TCR02R THREADED TAIL QUICK NUT 1/2	
TP3/8X2 AAZ305358	TP 3/8" (x2) TUERCA PALOMILLA	
2,60 €	TP 3/8" (x2) THUMB NUT	

LLAVE DE PASO STOP KEY		
4788 212109	4788 GRIFO PASO KUATRO DE G1/2" A G3/8"	
53,50 €	4788 STOPCOCK VALVE KUATRO OF 1/2 TO 3/8	

LLAVE MONTAJE KEY		
LL1 229272	LL1 LLAVE CARTUCHO PROGRESIVO AROLA	
33,20 €	LL1 LLAVE CARTUCHO PROGRESIVO AROLA	
LL1500 167190	LL1500 LLAVE FIJACION AIREADOR	
9,60 €	LL1500 LLAVE FIJACION AIREADOR	
LL1516 239478	LL1516 LLAVE PARA AIREADOR COIN SLOT Y SLIM	
1,00 €	LL1516 LLAVE PARA AIREADOR COIN SLOT Y SLIM	
LL1525 174363	LL1525 LLAVE CON LLAVERO	
28,60 €	LL1525 LLAVE CON LLAVERO	
LL1599 AAZ309354	COMC04 COBERTOR CARTUCHO PARA XX8503	
3,20 €	COMC04 COVER CARTRIDGE FOR XX8503	
LL2 229263	LL2 LLAVE COLA AROLA	
33,20 €	LL2 LLAVE COLA AROLA	
LLBF 182634	LLBF LLAVE BASE FREGADERO	
12,80 €	LLBF LLAVE BASE FREGADERO	
LLTSVABP01 AAZ308585	COMC04 COBERTOR CARTUCHO PARA XX8503	
3,20 €	COMC04 COVER CARTRIDGE FOR XX8503	
LLVABP01 AAZ308586	COMC04 COBERTOR CARTUCHO PARA XX8503	
3,20 €	COMC04 COVER CARTRIDGE FOR XX8503	

FILTRO FILTER		
3785 220101	3785 FILTRO PURIFICADOR DE CARBONO	
147,30 €	3785 COAL PURIFIER FILTER	
FAC 160266	FAC FILTRO ACUSTICO CORTO	
0,70 €	FAC FILTRO ACUSTICO CORTO	
FI01 AAZ301818	Soltronic, filtro cuerpo.	
11,00 €	Soltronic, body filter.	

FILTRO FILTER		
FI02 AAZ301819	Soltronic, filtro conexión flexible.	
11,00 €	Soltronic, flexible connection filter.	
FTE 229254	FTE FILTRO TERMOSTATICO EMPO. PARA XX23-XX24-XX27-XX87	
30,20 €	FTE CONCEALED FILTER THERMOSTAITC FOR XX23-XX24-XX27-XX87	
FTE02 AAZ302974	FTE02 FILTRO TERMOSTATICO EMPO. PARA XX2411 Y XX8712	
30,20 €	FTE02 FILTRO TERMOSTATICO EMPO. PARA XX2411 Y XX8712	
JCF 201003	JCFA JUNTA 1/2" CON FILTRO (CON ALETAS)	
1,80 €	JCFA JUNTA 1/2" CON FILTRO (CON ALETAS)	

FILTRO DE AGUA OSMOSIS		
SC388902 38Z302969	SC388902 SOPORTE CAÑO INOX + AIREADOR PURE WATER Y LLAVE PARA 388902	
76,10 €	SC388902 STAINLESS STEEL SUPPORT SPOUT + PURE WATER AERATOR+KEY FOR SC388902	


JUNTA JOINT		
A3319H1 300461	A3319H1 BOLSA ARANDELAS ROZAMIENTO CAÑO FREG. EXTRAIBLE XX19H Y XX79V	
2,50 €	A3319H1 BAG WASHERS FOR EXTENSIBLE HOSE XX19H Y XX79V	
A3829 AAZ301769	A3829 CJTO. ARANDELAS ROZAMIENTO PARA C3829	
12,30 €	A3829 SET WASHER FOR C3829	
A3886 AAZ301773	A3886 CJTO. ARANDELAS ROZAMIENTO PARA A3886	
3,00 €	A3886 SET WASHER FOR A3886	
A3889 AAZ301791	A3889 ARANDELAS ROZAMIENTO PARA F3889	
5,90 €	A3889 SET WASHER FOR F3889	
A388902 38Z301954	A388902 ARANDELAS ROZAMIENTO PARA F388902	
5,80 €	A388902 FRICTION WASHERS SET FOR F388902	
BJDN130D AAZ307893	BJDN130D KIT DE JUNTAS PARA BARRA EXTENSIBLE DN130D	
8,90 €	BJDN130D GASKET KIT FOR SPOUT ADJUSTABLE DN130D	
BJDN132D AAZ307894	BJDN132D KIT DE JUNTAS PARA BARRA EXTENSIBLE DN132D	
8,90 €	BJDN132D GASKET KIT FOR SPOUT ADJUSTABLE DN132D	
BJP723 AAZ301091	Solestop, bolsa juntas para pedal 7238 y 7239 (10 BOLSAS).	
115,30 €	Solestop, gasket bag for pedal 7238 and 7239 (10 BAGS).	

JUNTA JOINT		
CRF1/20 AAZ305922	CRF1/20 COLA ROSCADA FIJACION CAÑO EMP. G1/2" 60mm	
19,40 €	CRF1/20 THREADED TAIL FIXATION SPOUT CON-CEALED G1/2 60mm	
CRF1/21 AAZ309718	CRF1/21 COLA ROSCADA FIJACION LAVABO UN AGUA G1/2 95mm	
5,60 €	CRF1/21 THREADED TAIL FIXATION G1/2 95mm FOR 367101	
CRF320 AAZ304358	CRF320 COLA ROSCADA FIJACION LAVABO ALTO M32x1.5 95mm	
7,20 €	CRF320 THREADED TAIL FIXATION WASHBASIN HIGH M32x1.5 95mm	
CRF321 AAZ308130	CRF321 COLA ROSCADA FIJACION LAVABO ALTO M32x1.5 60mm	
3,40 €	CRF321 THREADED TAIL FIXATION WASHBASIN HIGH M32x1.5 60mm	
IV4752 261486	IV4752 INSERTO Y TORNILLO VOLANTE 4752 EN BOLSA	
18,30 €	IV4752 INSERTO Y TORNILLO VOLANTE 4752 EN BOLSA	
J3306 238965	J3306 JUNTA PARA 3306/6906	
0,50 €	J3306 SEAL FOR 3306	
JC 217176	JC JUNTA CIERRE MONTURA 7000	
2,40 €	JC JUNTA CIERRE MONTURA 7000	
JCFA AAZ301284	JCFA JUNTA 1/2" CON FILTRO (CON ALETAS)	
2,20 €	JCFA JUNTA 1/2" CON FILTRO (CON ALETAS)	
JT3 175128	JT3 JUNTA TORICA PARA 1430	
1,40 €	JT3 JUNTA TORICA PARA 1430	
JT3369 251169	JT3369 JUNTAS PARA 3369	
0,20 €	JT3369 JUNTAS PARA 3369	
JTE 175155	JTE JUNTA TORICA PARA CAÑOS ECO TIPO CE, CA, CAI	
1,40 €	JTE JUNTA TORICA PARA CAÑOS ECO TIPO CE, CA, CAI	
JV 160186	JV JUNTA EN V PARA CAÑO FUNDIDO XX09	
1,80 €	JV JUNTA EN V PARA CAÑO FUNDIDO XX09	
JVITC 242124	JV ITC JUNTAS EN V PARA CAÑO CONFORMADO XX99-XX09	
0,60 €	JV ITC JUNTAS EN V PARA CAÑO CONFORMADO XX99-XX09	

TUERCA APRIETE CARTUCHO CARTRIDGE TIGHTENING NUT		
TSC1008 255345	TSC1008 TUERCA CON ALARGO CARTUCHO 3 VIAS PARA XX37	
48,00 €	TSC1008 TUERCA CON ALARGO CARTUCHO 3 VIAS PARA XX37	
TSC2 160211	TSC2 TUERCA APRIETE CARTUCHO AQUAMAN-DO	
2,40 €	TSC2 TUERCA APRIETE CARTUCHO AQUAMANDO	
TSC250 252852	TSC250 TUERCA APRIETE CARTUCHO 25000-2 KUATRO	
8,10 €	TSC250 TUERCA APRIETE CARTUCHO 25000-2 KUATRO	
TSC251 252348	TSC251 (TSC12) TUERCA APRIETE CARTUCHO Ø25	
8,10 €	TSC251 (TSC12) TUERCA APRIETE CARTUCHO Ø25	
TSC252 261938	TSC252 TUERCA APRIETE CARTUCHO 25000	
8,10 €	TSC252 TUERCA APRIETE CARTUCHO 25000	
TSC253 251673	TSC253 TUERCA APRIETE CARTUCHO 4001	
2,40 €	TSC253 TUERCA APRIETE CARTUCHO 4001	
TSC254 AAZ301785	TSC254 TUERCA INOX. CARTUCHO Ø25	
3,00 €	TSC254 NUT INOX. CARTRIDGE Ø25	
TSC255 AAZ302608	TSC255 TUERCA APRIETE CARTUCHO LAV. CASCADA URBAN CHIC	
2,40 €	TSC255 TUERCA APRIETE CARTUCHO LAV. CAS-CADA URBAN CHIC	
TSC256 AAZ306246	TSC256 TUERCA APRIETE LATON CARTUCHO Ø25	
2,60 €	TSC256 NUT CARTRIDGE BRASS Ø25	
TSC3 167172	TSC3 TUERCA APRIETE CARTUCHO 9000N	
2,60 €	TSC3 CARTRIDGE NUT 9000N	
TSC310 AAZ302987	TSC310 TUERCA APRIETE CARTUCHO DISTRI-BUIDOR PARA COLEX01	
25,30 €	TSC310 TUERCA APRIETE CARTUCHO DISTRI-BUIDOR PARA COLEX01	
TSC350 253014	TSC350 TUERCA APRIETE CARTUCHO 35000, 35000-2 Y 35000-3	
2,40 €	TSC350 TUERCA APRIETE CARTUCHO 35000, 35000-2 Y 35000-3	
TSC351 250863	TSC351 (TSC9) TUERCA APRIETE CARTUCHO Ø35 4X25/8, XX1502/3 Y XX1801	
2,40 €	TSC351 (TSC9) TUERCA APRIETE CARTUCHO Ø35 4X25/8, XX1502/3 Y XX1801	
TSC352 252870	TSC352 TUERCA APRIETE CARTUCHO 4000	
8,10 €	TSC352 TUERCA APRIETE CARTUCHO 4000	
TSC353 240909	TSC353 (TSC8) TUERCA APRIETE CARTUCHO 6688-6689	
2,40 €	TSC353 (TSC8) TUERCA APRIETE CARTUCHO 6688-6689	






TUERCA APRIETE CARTUCHO CARTRIDGE TIGHTENING NUT		
TSC354 261914	TSC354 TUERCA APRIETE CARTUCHO PARA XX1202 + 9328	
2,60 €	TSC354 NUT TIGHTER CARTRIDGE FOR XX1202 + 9328	
TSC355 AAZ300865	TSC355 TUERCA APRIETE CARTUCHO 4000 BAÑO REPISA	
8,10 €	TSC355 TUERCA APRIETE CARTUCHO 4000 BAÑO REPISA	
TSC356 AAZ301787	TSC356 TUERCA INOX CARTUCHO Ø35	
7,10 €	TSC356 NUT INOX. CARTRIDGE Ø35	
TSC357 AAZ302988	TSC357 TUERCA APRIETE CARTUCHO MONOMANDO PARA COLEX01	
25,30 €	TSC357 TUERCA APRIETE CARTUCHO MONOMANDO PARA COLEX01	
TSC358 AAZ303018	TSC358 TUERCA NIQUELADA CARTUCHO DISTRIBUIDOR Ø35	
4,10 €	TSC358 TUERCA NIQUELADA CARTUCHO DISTRIBUIDOR Ø35	
TSC359 AAZ308145	TSC359 TUERCA APRIETE CARTUCHO PARA LAVABO S, XL Y BIDE ODISEA	
4,30 €	TSC359 NUT CARTRIDGE FOR WASHBASIN S, XL & BIDET ODISEA	
TSC400 230451	TSC400 (TSC6) TUERCA APRIETE CARTUCHO Ø40	
2,40 €	TSC400 (TSC6) TUERCA APRIETE CARTUCHO Ø40	
TSC401 253113	TSC401 TUERCA APRIETE CARTUCHO 40000 Y 40000-2	
8,10 €	TSC401 TUERCA APRIETE CARTUCHO 40000 Y 40000-2	
TSC4760T 300065	TSC4760T TUERCA APRIETE CARTUCHO 4760T	
8,10 €	TSC4760T TUERCA APRIETE CARTUCHO 4760T	
TSC7 240936	TSC7 TUERCA ALTA APRIETE CARTUCHO PARA XX07 CC	
3,90 €	TSC7 TUERCA ALTA APRIETE CARTUCHO PARA XX07 CC	
TSCMC01 AAZ305773	TSCMC01 TUERCA APRIETE CARTUCHO BASE-COLUMNA PARA XX7602	
8,50 €	TSCMC01 NUT CARTRIDGE BASE-COLUMN FOR XX7602	
TSCMC02 AAZ305774	TSCMC02 TUERCA APRIETE CARTUCHO BASE-COLUMNA PARA XX7602-XX7603R-XX8502K	
8,50 €	TSCMC02 NUT CARTRIDGE BASE-COLUMN FOR XX7602-XX7603R-XX8502K	
TSCMC03 AAZ305775	TSCMC03 TUERCA APRIETE CARTUCHO BASE-COLUMNA PARA XX8503	
8,50 €	TSCMC03 NUT CARTRIDGE BASE-COLUMN FOR XX8503	
TSCTE01 AAZ308600	TSCTE01 TUERCA APRIETE CARTUCHO TERMOSTATICO EMPOTRADO RS SMART	
8,50 €	TSCTE01 NUT CONCEALED THERMOSTATIC CARTRIDGE RS SMART	
TSRCBP01 AAZ308583	TSRCBP01 TUERCA APRIETE REGULADOR CAUDAL PARA BOTON PULSADOR + LLAVE RS SMART	
8,50 €	TSRCBP01 TIGHTENING NUT FLOW REGULATOR FOR PUSH-BUTTON + KEY RS SMART	

TUERCA NUT		
T3/4 160220	T 3/4" NM TUERCA SIMPLE	
3,60 €	T 3/4 NM NUT SIMPLE	
T3/42C AAZ300861	T 3/4" 2CNM TUERCA SIMPLE 2 CARAS ALEXIA	
3,60 €	T 3/4 2CNM NUT SIMPLE 2 SIDES ALEXIA	
T3/42CCUC AAZ308751	T 3/4" 2CCUC TUERCA SIMPLE 2 CARAS ALEXIA	
5,40 €	T 3/4 2CCUC NUT SIMPLE 2 SIDES ALEXIA	
T3/42CNC AAZ305680	T 3/4" 2CNM TUERCA SIMPLE 2 CARAS ALEXIA	
5,40 €	T 3/4 2CNM NUT SIMPLE 2 SIDES ALEXIA	
T3/42CNM AAZ304008	T 3/4" 2CNM TUERCA SIMPLE 2 CARAS ALEXIA	
5,40 €	T 3/4 2CNM NUT SIMPLE 2 SIDES ALEXIA	
T3/42COC AAZ305679	T 3/4" 2CNM TUERCA SIMPLE 2 CARAS ALEXIA	
5,40 €	T 3/4 2CNM NUT SIMPLE 2 SIDES ALEXIA	
T3/43064 212928	Gaudí, tuerca de asiento para termostático.	
13,30 €	Gaudí, seat nut for thermostatic.	
T3/4CRS 261950	T 3/4" CROSS TUERCA DE ASIENTO PARA 6205 Y 6208	
9,80 €	T 3/4" CROSS TUERCA DE ASIENTO PARA 6205 Y 6208	
T3/4CUC AAZ309144	T 3/4" CUC TUERCA SIMPLE	
5,40 €	T 3/4 CUC NUT SIMPLE	
T3/4NC AAZ305677	T 3/4" NM TUERCA SIMPLE	
21,00 €	T 3/4 NM NUT SIMPLE	
T3/4NM AAZ305675	T 3/4" NM TUERCA SIMPLE	
21,00 €	T 3/4 NM NUT SIMPLE	
T3/4OC AAZ305676	T 3/4" NM TUERCA SIMPLE	
21,00 €	T 3/4 NM NUT SIMPLE	
T3/4T 191400	T 3/4" TNM TUERCA TERMOSTATICO	
14,80 €	T 3/4 TNM THERMOSTATIC NUT	
T3/4TNC AAZ303197	T 3/4" TNM TUERCA TERMOSTATICO	
22,10 €	T 3/4 TNM THERMOSTATIC NUT	
T3/4TNM AAZ303198	T 3/4" TNM TUERCA TERMOSTATICO	
22,10 €	T 3/4 TNM THERMOSTATIC NUT	

TUERCA NUT		
T3/4TOC AAZ303199	T 3/4" TNM TUERCA TERMOSTATICO	
22,10 €	T 3/4 TNM THERMOSTATIC NUT	

ADAPTADOR ADAPTER		
A91070 91Z307125		
34,50 €		
A91070NM 91Z307126	A91070NM ALARGO PARA LAVABO Y FREGADERO ALTO 70mm ADAGIO	
54,60 €	A91070NM EXTENSION FOR WASHBASIN & SINK MIXER 70mm ADAGIO	
A91070OC 91Z307127	A91070OC ALARGO PARA LAVABO Y FREGADERO ALTO 70mm ADAGIO	
54,60 €	A91070OC EXTENSION FOR WASHBASIN & SINK MIXER 70mm ADAGIO	
ALLPZ18 AAZ305999	ALLPZ18 ADAPTADOR ESTRIADO LLAVE DE PASO Z18 DE Ø8 A Ø9	
12,10 €	ALLPZ18 RIBBED ADAPTER FOR SHUT-OFF VALVE Z18 OF Ø8 TO Ø9	
ALLPZ20 AAZ306001	ALLPZ20 ADAPTADOR ESTRIADO LLAVE DE PASO DE Z18 A Z20 Ø7.6	
12,10 €	ALLPZ20 RIBBED ADAPTER FOR SHUT-OFF VALVE OF Z18 TO Z20 Ø7.6	
KA1V AAZ301364	KA1VNM ALARGO EMPOTRADO 1 VIA CAMISA CARTUCHO Ø35	
36,50 €	KA1VNM EXTENSION CONCEALED 1 WAY HOSE CARTRIDGE Ø35	
KA1VNC AAZ305456	KA1VNM ALARGO EMPOTRADO 1 VIA CAMISA CARTUCHO Ø35	
54,70 €	KA1VNM EXTENSION CONCEALED 1 WAY HOSE CARTRIDGE Ø35	
KA1VNM AAZ305454	KA1VNM ALARGO EMPOTRADO 1 VIA CAMISA CARTUCHO Ø35	
54,70 €	KA1VNM EXTENSION CONCEALED 1 WAY HOSE CARTRIDGE Ø35	
KA1VOC AAZ305455	KA1VNM ALARGO EMPOTRADO 1 VIA CAMISA CARTUCHO Ø35	
54,70 €	KA1VNM EXTENSION CONCEALED 1 WAY HOSE CARTRIDGE Ø35	
KA1XX6801 AAZ306846	KA1XX6801NM KIT AMPLIACION WC MAGNET 25mm PARA XX6801NM	
14,20 €	KA1XX6801NM WC MAGNET EXTENSION KIT 25mm FOR XX6801NM	
KA1XX6801NC AAZ306849	KA1XX6801NM KIT AMPLIACION WC MAGNET 25mm PARA XX6801NM	
21,40 €	KA1XX6801NM WC MAGNET EXTENSION KIT 25mm FOR XX6801NM	
KA1XX6801NM AAZ306847	KA1XX6801NM KIT AMPLIACION WC MAGNET 25mm PARA XX6801NM	
21,40 €	KA1XX6801NM WC MAGNET EXTENSION KIT 25mm FOR XX6801NM	
KA1XX6801OC AAZ306848	KA1XX6801NM KIT AMPLIACION WC MAGNET 25mm PARA XX6801NM	
21,40 €	KA1XX6801NM WC MAGNET EXTENSION KIT 25mm FOR XX6801NM	












ADAPTADOR ADAPTER		
KA2V AAZ301365	KA2VNM ALARGO (45MM) EMPOTRADO 2 VIAS CAMISA CARTUCHO Ø35	
67,60 €	KA2VNM EXTENSION (45MM) CONCEALED 2 WAYS HOSE CARTRIDGE Ø35	
KA2VNC AAZ305460	KA2VNM ALARGO (45MM) EMPOTRADO 2 VIAS CAMISA CARTUCHO Ø35	
101,40 €	KA2VNM EXTENSION (45MM) CONCEALED 2 WAYS HOSE CARTRIDGE Ø35	
KA2VNM AAZ305457	KA2VNM ALARGO (45MM) EMPOTRADO 2 VIAS CAMISA CARTUCHO Ø35	
101,40 €	KA2VNM EXTENSION (45MM) CONCEALED 2 WAYS HOSE CARTRIDGE Ø35	
KA2VOC AAZ305459	KA2VNM ALARGO (45MM) EMPOTRADO 2 VIAS CAMISA CARTUCHO Ø35	
101,40 €	KA2VNM EXTENSION (45MM) CONCEALED 2 WAYS HOSE CARTRIDGE Ø35	
KA3V AAZ301366	KA3VNM ALARGO (45MM) EMPOTRADO 3 VIAS CAMISA CARTUCHO Ø35	
67,60 €	KA3VNM EXTENSION (45MM) CONCEALED 3 WAYS HOSE CARTRIDGE Ø35	
KA3VNC AAZ305463	KA3VNM ALARGO (45MM) EMPOTRADO 3 VIAS CAMISA CARTUCHO Ø35	
101,40 €	KA3VNM EXTENSION (45MM) CONCEALED 3 WAYS HOSE CARTRIDGE Ø35	
KA3VNM AAZ305461	KA3VNM ALARGO (45MM) EMPOTRADO 3 VIAS CAMISA CARTUCHO Ø35	
101,40 €	KA3VNM EXTENSION (45MM) CONCEALED 3 WAYS HOSE CARTRIDGE Ø35	
KA3VOC AAZ305462	KA3VNM ALARGO (45MM) EMPOTRADO 3 VIAS CAMISA CARTUCHO Ø35	
101,40 €	KA3VNM EXTENSION (45MM) CONCEALED 3 WAYS HOSE CARTRIDGE Ø35	
KAB AAZ301367	KABNM ALARGO EMPO. LAVABO CAMISA CARTUCHO Ø35	
41,60 €	KABNM EXTENSION CONCEALED OF WASH BASIN HOSE CARTRIDGE Ø35	
KABNC AAZ305115	KABNM ALARGO EMPO. LAVABO CAMISA CARTUCHO Ø35	
62,40 €	KABNM EXTENSION CONCEALED OF WASH BASIN HOSE CARTRIDGE Ø35	
KABNM AAZ305114	KABNM ALARGO EMPO. LAVABO CAMISA CARTUCHO Ø35	
62,40 €	KABNM EXTENSION CONCEALED OF WASH BASIN HOSE CARTRIDGE Ø35	
KABOC AAZ305117	KABNM ALARGO EMPO. LAVABO CAMISA CARTUCHO Ø35	
62,40 €	KABNM EXTENSION CONCEALED OF WASH BASIN HOSE CARTRIDGE Ø35	
KAETI03 AAZ302564	KAETI03 KIT AMPLIACION TERMOSTATICOS PARA XX8712	
36,50 €	KAETI03 THERMOSTATIC EXTENSION KIT FOR XX8712	
KAETI03NC AAZ305466	KAETI03 KIT AMPLIACION TERMOSTATICOS PARA XX8712	
54,70 €	KAETI03 THERMOSTATIC EXTENSION KIT FOR XX8712	
KAETI03NM AAZ305464	KAETI03 KIT AMPLIACION TERMOSTATICOS PARA XX8712	
54,70 €	KAETI03 THERMOSTATIC EXTENSION KIT FOR XX8712	

ADAPTADOR ADAPTER		
KAETI03OC AAZ305465	KAETI03 KIT AMPLIACION TERMOSTATICOS PARA XX8712	
54,70 €	KAETI03 THERMOSTATIC EXTENSION KIT FOR XX8712	
KAETI04 AAZ303019	KAETI04NM KIT AMPLIACION TERMOSTATICOS PARA XX2411NM	
36,50 €	KAETI04NM THERMOSTATIC EXTENSION KIT FOR XX2411NM	
KAETI04NC AAZ305469	KAETI04NM KIT AMPLIACION TERMOSTATICOS PARA XX2411NM	
54,70 €	KAETI04NM THERMOSTATIC EXTENSION KIT FOR XX2411NM	
KAETI04NM AAZ305467	KAETI04NM KIT AMPLIACION TERMOSTATICOS PARA XX2411NM	
54,70 €	KAETI04NM THERMOSTATIC EXTENSION KIT FOR XX2411NM	
KAETI04OC AAZ305468	KAETI04NM KIT AMPLIACION TERMOSTATICOS PARA XX2411NM	
54,70 €	KAETI04NM THERMOSTATIC EXTENSION KIT FOR XX2411NM	

EMPOTRADO PARED WALL CONCEALED		
1780 256101	1780 KIT CASQUILLO EMBELLECEDOR EMP. PARA 3 VIAS (ETDI)	
58,90 €	1780 KIT CASQUILLO EMBELLECEDOR EMP. PARA 3 VIAS (ETDI)	
1781 256110	1781 (x1) CASQUILLO EMBELLECEDOR EMP. PARA TEMP. Y CAUDAL	
39,20 €	1781 (x1) CASQUILLO EMBELLECEDOR EMP. PARA TEMP. Y CAUDAL	
EBRTSV 255750	EBRT S/V EMP. BAÑO TERMO. XX33T-XX3302T-XX3303T	
280,50 €	EBRT S/V EMP. BAÑO TERMO. XX33T-XX3302T-XX3303T	
ETDI 227724	ETDI EMPOTRADO TERMOSTATICO 3V DUCHA	
475,20 €	ETDI EMPOTRADO TERMOSTATICO 3V DUCHA	
PME AAZ302052	PME PLANCHA MONTAJE EMPOTRADO PARA XX201, XX1502 Y XX1801	
26,50 €	PME MOUNTING PLATE CONCEALED FOR XX201, XX1502 & XX1801	
PME01 AAZ302651	PME01 PLANCHA MONTAJE EMPOTRADO PARA XX6801 EN PLADUR	
39,50 €	PME01 MOUNTING PLATE CONCEALED IN PLADUR	
XX1502 AAZ301877	XX1502 BAÑO-DUCHA EMPOTRADO 2 VIAS S2 CON CAJA	
78,30 €	XX1502 BAÑO-DUCHA EMPOTRADO 2 VIAS S2 CON CAJA	
XX1502NC AAZ303084	XX1502 BAÑO-DUCHA EMPOTRADO 2 VIAS S2 CON CAJA	
142,40 €	XX1502 BAÑO-DUCHA EMPOTRADO 2 VIAS S2 CON CAJA	
XX1502NM AAZ302920	XX1502 BAÑO-DUCHA EMPOTRADO 2 VIAS S2 CON CAJA	
142,40 €	XX1502 BAÑO-DUCHA EMPOTRADO 2 VIAS S2 CON CAJA	

EMPOTRADO PARED WALL CONCEALED		
XX1502OC AAZ303085	XX1502 BAÑO-DUCHA EMPOTRADO 2 VIAS S2 CON CAJA	
142,40 €	XX1502 BAÑO-DUCHA EMPOTRADO 2 VIAS S2 CON CAJA	
XX1503 AAZ301878	XX1503 BAÑO-DUCHA EMP. 3 VIAS S2 CON CAJA	
79,40 €	XX1503 BAÑO-DUCHA EMP. 3 VIAS S2 CON CAJA	
XX1503NC AAZ303086	XX1503 BAÑO-DUCHA EMP. 3 VIAS S2 CON CAJA	
144,30 €	XX1503 BAÑO-DUCHA EMP. 3 VIAS S2 CON CAJA	
XX1503NM AAZ303087	XX1503 BAÑO-DUCHA EMP. 3 VIAS S2 CON CAJA	
144,30 €	XX1503 BAÑO-DUCHA EMP. 3 VIAS S2 CON CAJA	
XX1503OC AAZ303088	XX1503 BAÑO-DUCHA EMP. 3 VIAS S2 CON CAJA	
144,30 €	XX1503 BAÑO-DUCHA EMP. 3 VIAS S2 CON CAJA	
XX1512 AAZ307160	XX1512 EMPO. BAÑO-DUCHA 2 VIAS S2 SISTEMA MUELLE CON CAJA	
82,70 €	XX1512 BATH-SHOWER CONCEALED 2 WAYS S2 SPRING SYSTEM WITH BOX	
XX1512CUC AAZ308342	XX1512 EMPO. BAÑO-DUCHA 2 VIAS S2 SISTEMA MUELLE CON CAJA	
140,60 €	XX1512 BATH-SHOWER CONCEALED 2 WAYS S2 SPRING SYSTEM WITH BOX	
XX1512NM AAZ307164	XX1512 EMPO. BAÑO-DUCHA 2 VIAS S2 SISTEMA MUELLE CON CAJA	
124,00 €	XX1512 BATH-SHOWER CONCEALED 2 WAYS S2 SPRING SYSTEM WITH BOX	
XX1512OC AAZ307165	XX1512 EMPO. BAÑO-DUCHA 2 VIAS S2 SISTEMA MUELLE CON CAJA	
140,60 €	XX1512 BATH-SHOWER CONCEALED 2 WAYS S2 SPRING SYSTEM WITH BOX	
XX1513 AAZ308172	XX1513 EMPO. BAÑO-DUCHA 3 VIAS S2 SISTEMA MUELLE CON CAJA	
82,70 €	XX1513 BATH-SHOWER CONCEALED 3 WAYS S2 SPRING SYSTEM WITH BOX	
XX1513CUC AAZ308174	XX1513CUC EMPO. BAÑO-DUCHA 3 VIAS S2 SISTEMA MUELLE CON CAJA	
140,60 €	XX1513CUC BATH-SHOWER CONCEALED 3 WAYS S2 SPRING SYSTEM WITH BOX	
XX1513NM AAZ308175	XX1513NM EMPO. BAÑO-DUCHA 3 VIAS S2 SISTEMA MUELLE CON CAJA	
124,00 €	XX1513NM BATH-SHOWER CONCEALED 3 WAYS S2 SPRING SYSTEM WITH BOX	
XX1513OC AAZ308173	XX1513OC EMPO. BAÑO-DUCHA 3 VIAS S2 SISTEMA MUELLE CON CAJA	
140,60 €	XX1513OC BATH-SHOWER CONCEALED 3 WAYS S2 SPRING SYSTEM WITH BOX	
XX1801 AAZ301876	XX1801 DUCHA EMPOTRADO 1 VIA S2 CON CAJA	
44,40 €	XX1801 SHOWER CONCEALED 1 WAY S2 WITH BOX	
XX1801CUC AAZ308404	XX1801 DUCHA EMPOTRADO 1 VIA S2 CON CAJA	
75,50 €	XX1801 SHOWER CONCEALED 1 WAY S2 WITH BOX	

EMPOTRADO PARED WALL CONCEALED		
XX1801NC AAZ303105	XX1801 DUCHA EMPOTRADO 1 VIA S2 CON CAJA	
75,50 €	XX1801 SHOWER CONCEALED 1 WAY S2 WITH BOX	
XX1801NM AAZ303074	XX1801 DUCHA EMPOTRADO 1 VIA S2 CON CAJA	
66,60 €	XX1801 SHOWER CONCEALED 1 WAY S2 WITH BOX	
XX1801OC AAZ303106	XX1801 DUCHA EMPOTRADO 1 VIA S2 CON CAJA	
75,50 €	XX1801 SHOWER CONCEALED 1 WAY S2 WITH BOX	
XX20CF AAZ301880	XX20CF LAVABO EMPO. PARA CAÑO FUNDIDO S2 CON CAJA	
92,60 €	XX20CF WASHBASIN WITH MOLDED SPOUT S2 WITH BOX	
XX20CFNC AAZ303100	XX20CF LAVABO EMPO. PARA CAÑO FUNDIDO S2 CON CAJA	
157,40 €	XX20CF WASHBASIN WITH MOLDED SPOUT S2 WITH BOX	
XX20CFNM AAZ303101	XX20CF LAVABO EMPO. PARA CAÑO FUNDIDO S2 CON CAJA	
138,90 €	XX20CF WASHBASIN WITH MOLDED SPOUT S2 WITH BOX	
XX20CFOC AAZ303102	XX20CF LAVABO EMPO. PARA CAÑO FUNDIDO S2 CON CAJA	
157,40 €	XX20CF WASHBASIN WITH MOLDED SPOUT S2 WITH BOX	
XX20CT AAZ301879	XX20CT LAVABO EMPO. PARA CAÑO TUBO S2 CON CAJA	
92,60 €	XX20CT CONCEALED WASHBASIN SPOUT TUBO S2 WITH BOX	
XX20CTCUC AAZ308347	XX20CTCUC LAV. EMP. PARA CAÑO TUBO S2 CON CAJA	
157,40 €	XX20CTCUC CONCEALED WASHBASIN SPOUT TUBO WITH BOX S2	
XX20CTNC AAZ303103	XX20CT LAVABO EMPO. PARA CAÑO TUBO S2 CON CAJA	
157,40 €	XX20CT CONCEALED WASHBASIN SPOUT TUBO S2 WITH BOX	
XX20CTNM AAZ302922	XX20CT LAVABO EMPO. PARA CAÑO TUBO S2 CON CAJA	
138,90 €	XX20CT CONCEALED WASHBASIN SPOUT TUBO S2 WITH BOX	
XX20CTOC AAZ303104	XX20CT LAVABO EMPO. PARA CAÑO TUBO S2 CON CAJA	
157,40 €	XX20CT CONCEALED WASHBASIN SPOUT TUBO S2 WITH BOX	
XX2411 AAZ302560	XX2411NM TERMOSTATICO EMPO. 1 VIA CON CAJA	
139,80 €	XX2411NM CONCEALED THERMOSTATIC 1 WAY WITH BOX	
XX2411NC AAZ303108	XX2411NM TERMOSTATICO EMPO. 1 VIA CON CAJA	
237,70 €	XX2411NM CONCEALED THERMOSTATIC 1 WAY WITH BOX	
XX2411NM AAZ303109	XX2411NM TERMOSTATICO EMPO. 1 VIA CON CAJA	
209,70 €	XX2411NM CONCEALED THERMOSTATIC 1 WAY WITH BOX	

EMPOTRADO PARED WALL CONCEALED		
XX2411OC AAZ303110	XX2411NM TERMOSTATICO EMPO. 1 VIA CON CAJA	
237,70 €	XX2411NM CONCEALED THERMOSTATIC 1 WAY WITH BOX	
XX2421 AAZ307166	XX2421 TERMOSTATICO EMPO. 1 VIA SISTEMA MUELLE CON CAJA	
139,80 €	XX2421 CONCEALED THERMOSTATIC 1 WAY SPRING SYSTEM WITH BOX	
XX2421CUC AAZ309133	XX2421CUC TERMOSTATICO EMPO. 1 VIA SISTEMA MUELLE CON CAJA	
237,70 €	XX2421CUC CONCEALED THERMOSTATIC 1 WAY SPRING SYSTEM WITH BOX	
XX2421NM AAZ307167	XX2421NM TERMOSTATICO EMPO. 1 VIA SISTEMA MUELLE CON CAJA	
209,70 €	XX2421NM CONCEALED THERMOSTATIC 1 WAY SPRING SYSTEM WITH BOX	
XX2421OC AAZ307172	XX2421OC TERMOSTATICO EMPO. 1 VIA SISTEMA MUELLE CON CAJA	
237,70 €	XX2421OC CONCEALED THERMOSTATIC 1 WAY SPRING SYSTEM WITH BOX	
XX8712 AAZ302561	XX8712NM TERMOSTATICO EMPO. 2 VIAS CON CAJA	
149,80 €	XX8712NM CONCEALED THERMOSTATIC 2 WAYS WITH BOX	
XX8712NC AAZ303124	XX8712NM TERMOSTATICO EMPO. 2 VIAS CON CAJA	
254,70 €	XX8712NM CONCEALED THERMOSTATIC 2 WAYS WITH BOX	
XX8712NM AAZ303126	XX8712NM TERMOSTATICO EMPO. 2 VIAS CON CAJA	
224,70 €	XX8712NM CONCEALED THERMOSTATIC 2 WAYS WITH BOX	
XX8712OC AAZ303127	XX8712NM TERMOSTATICO EMPO. 2 VIAS CON CAJA	
254,70 €	XX8712NM CONCEALED THERMOSTATIC 2 WAYS WITH BOX	
XX8722 AAZ307175	XX8722 TERMOSTATICO EMPO. 2 VIAS SISTEMA MUELLE CON CAJA	
149,80 €	XX8722 CONCEALED THERMOSTATIC 2 WAYS SPRING SYSTEM WITH BOX	
XX8722CUC AAZ308481	XX8722CUC TERMOSTATICO EMPO. 2 VIAS SISTEMA MUELLE CON CAJA	
254,70 €	XX8722CUC CONCEALED THERMOSTATIC 2 WAYS SPRING SYSTEM WITH BOX	
XX8722NM AAZ307176	XX8722NM TERMOSTATICO EMPO. 2 VIAS SISTEMA MUELLE CON CAJA	
224,70 €	XX8722NM CONCEALED THERMOSTATIC 2 WAYS SPRING SYSTEM WITH BOX	
XX8722OC AAZ307178	XX8722OC TERMOSTATICO EMPO. 2 VIAS SISTEMA MUELLE CON CAJA	
254,70 €	XX8722OC CONCEALED THERMOSTATIC 2 WAYS SPRING SYSTEM WITH BOX	

ÍNDICE DE REFERENCIAS

REFERENCE
INDEX

ÍNDICE DE REFERENCIAS REFERENCE INDEX

1									
100502	531	16702CUC	401	211502S	145	2876BTNM	410	340401OC	191
100502R	531	16702GR	401	211502SNC	145	2877TR	410	340501BTNM	196
1121CCUC	450	16702NC	401	211502SNM	145			340501DNC	196
1121CGR	450	16702NM	401	211502SOC	145	3		340501DOC	196
1121CNC	450	16702OC	401	211503S	146			340501S	196
1121CNM	450	16802	401	211503SNC	146	3049G	417	340501SNC	196
1121COC	450	16802CUC	401	211503SNM	146	330302	216	340501SNM	196
1122CHP	450	16802GR	401	211503SOC	146	330302NM	216	340501SOC	196
1128C	412	16802K	401	2116902	139	330302VA1169	216	340501TR	196
113502	443	16802KCUC	401	2116902NM	139	3304	215	340801BTNM	197
113702	443	16802KGR	401	2116902OC	139	330403	215	340801DNC	197
114102	442	16802KNC	401	211801S	144	330403NM	215	340801DOC	197
114202	442	16802KNM	401	211801SNC	144	330403VA1169	215	340801S	197
114604WC	441	16802KOC	401	211801SNM	144	3304NM	215	340801SNC	197
114604WCCUC	441	16802NC	401	211801SNM	144	3304VA1169	215	340801SNM	197
114604WCGR	441	16802NM	401	211801SOC	144	3305D	220	340801SOC	197
114604WCNM	441	16802OC	401	212001	139	3305S	220	340801TR	197
114604WCOC	441	16902	390	212001NC	139	3305T3	220	341202S	209
114702	442	16902CUC	390	212001NM	139	330612	465	341202SNC	209
114902	442	16902GR	390	212001OC	139	330612CUC	465	341202SNM	209
115102	446	16902NM	390	212411S	150	330612NM	465	341202SOC	209
115103	446	16902OC	390	212411SNC	150	330612OC	465	341502S	199
115202	446	180102	297	212411SNM	150	3308D	221	341502SNC	199
115202NC	446	180102VA1169	297	212411SOC	150	3308S	221	341502SNM	199
115202NM	446	180103	297	213101	137	3308T3	221	341502SOC	199
115202OC	446	180103VA1169	297	213101OC	137	3310	215	341503S	200
115601	445	180103VA9065	297	213101NC	137	3310NM	215	341503SNC	200
115701	445	180103VA1169	297	213101OC	137	331102	216	341503SNM	200
115801	445	180103VA9065	297	2133T02D	153	331102VA1167	216	341503SOC	200
121702L	527	180112	297	2133T02DNC	153	331203S	229	3416902	193
121702LCUC	527	180113	297	2133T02DNM	153	331502S	223	3416902NM	193
121702LGR	527	1805D1	299	2133T02DOC	153	331502SNM	223	3416902OC	193
121702LNC	527	1805S	299	2133T02SCADNM	153	331503S	224	341801S	198
121702LNM	527	1805VM2	299	2133T02SCADOC	153	331503SNM	224	341801SNC	198
121702LOC	527	1805VP2	299	213401K3	149	3316902	217	341801SNM	198
121802L	527	180601	304	213401MRNC	149	331801S	222	341801SOC	198
121802LCUC	527	180621	304	213401MRNM	149	331801SNM	222	342001	193
121802LGR	527	180701CC	305	213401MROC	149	332002	217	342001NC	193
121802LNC	527	180701CCB14	305	213401S	149	332003	217	342001NM	193
121802LNM	527	1808D1	299	213401SNC	149	332102	217	342001OC	193
121802LOC	527	1808S	299	213401SNM	149	332103	217	342101	192
1219L	526	1808VM2	299	213401SOC	149	332411S	227	342101NC	192
1219LCUC	526	1808VP2	299	213901K3	148	332912	465	342101NM	192
1219LGR	526	1809	470	213901MRNC	148	332912CUC	465	342101OC	192
1219LNC	526	181512S	302	213901MRNM	148	332912NM	465	342103	192
1219LNM	526	1817CC	305, 470	213901MROC	148	332912OC	465	342103NC	192
1219LOC	526	181801S	301	213901S	148	333403AS	226	342103NM	192
1220L	526	181901	304	213901SNC	148	333403D	226	342103OC	192
1220LCUC	526	182201	298	213901SNM	148	333403S	226	342411S	204
1220LGR	526	182201S	298	213901SOC	148	333403T3	226	342411SNC	204
1220LNC	526	183611	304	215411RK300N	154	334302WC	448	342411SNM	204
1220LNM	526	1843S	447	215411RK300NC	154	3343S	447	342411SOC	204
1220LOC	526	1843WC	448	215411RK300NM	154	3349D	415	3433T02D	208
1221P	526	187402RP240	300	215411RK300OC	154	3349PONM	415	3433T02DNC	208
1221PNM	526	187802RP230	300	217603	141	335413RM300	229	3433T02DNM	208
1223PCUC	527	1899	305	217603NC	141	336801S	439	3433T02DOC	208
1223PGR	527	1899KMED02	305, 490	217603NM	141	336801SCUC	439	3433T02SCAD	208
1223PNC	527			217603OC	141	336801SGR	439	3433T02SCADNC	208
1223POC	527			218503DNC	141	336801SNC	439	3433T02SCADNM	208
1224	411			218503DNM	141	336801SNM	439	3433T02SCADOC	208
1288	445	2		218503DOC	141	336801SOC	439	343402DNC	203
1289	445	210101	137	218503MO	141	336801WC	439	343402DNM	203
1290	530	210101NC	137	218503S	141	336801WCCUC	439	343402DOC	203
136002X1	400	210101NM	137	218503SNC	141	336801WCGR	439	343402S	203
136002X1CUC	400	210101OC	137	218503SNM	141	336801WCNC	439	343402SNC	203
136002X1GR	400	210301	138	218503SOC	141	336801WCNM	439	343402SNM	203
136002X1NC	400	210301NC	138	218712S	151	336801WCOC	439	343402SOC	203
136002X1NM	400	210301NM	138	218712SNC	151	3369	470	343402TR	203
136002X1OC	400	210301OC	138	218712SNM	151	337111	215	343901DNC	202
136002X2	400	210501K1	142	218712SOC	151	337603	218	343901DNM	202
136002X2CUC	400	210501K3	142	245002C	412	338503MO	218	343901DOC	202
136002X2GR	400	210501S	142	2471C SC	412	338503S	218	343901S	202
136002X2NC	400	210801K1	143	2472C	412	338712S	228	343901SNC	202
136002X2NM	400	210801K3	143	2473C	412	340201	191	343901SNM	202
136002X2OC	400	210801S	143	2475CCUC	412	340201NC	191	343901SOC	202
16602	401	211001	137	2475CGR	412	340201NM	191	343901TR	202
16602CUC	401	211001NC	137	2475CNC	412	340201OC	191	345412RM300	209
16602GR	401	211001NM	137	2475CNM	412	340301	191	345412RM300NC	209
16602NC	401	211001OC	137	2475COC	412	340301NC	191	345412RM300NM	209
16602NM	401	211201S	154	247902C	450	340301NM	191	345412RM300OC	209
16602OC	401	211201SNC	154	247903C	450	340301OC	191	347603	195
16702	401	211201SNM	154	2850C	412	340401	191	347603NC	195
		211201SOC	154	2851C	412	340401NC	191	347603SNM	195
				2876BT	410	340401NM	191	347603OC	195

348503DNC	195	361202SNM	185	363901DOC	178	3783Q3NM	414	391202S	89
348503DNM	195	361202SOC	185	363901S	178	3783Q3OC	414	391202SCUC	89
348503DOC	195	361502S	172	363901SCUC	178	3790	530	391202SGR	89
348503MO	195	361502SCUC	172	363901SGR	178	3790CUC	530	391202SNM	89
348503S	195	361502SGR	172	363901SNC	178	3790GR	530	391202SOC	89
348503SNC	195	361502SNC	172	363901SNM	178	3790NC	530	391512CUC	79
348503SNM	195	361502SNM	172	363901SOC	178	3790NM	530	391512HS	82
348503SOC	195	361502SOC	172	363901T1	178	3790OC	530	391512HSCUC	82
348712S	205	361503S	174	363901TR	178	3792DNC	417	391512HSGR	82
348712SNC	205	361503SCUC	174	3643S	447	3792DNM	417	391512HSNM	82
348712SNM	205	361503SGR	174	3643WC	448	3792DOC	417	391512HSOC	82
348712SOC	205	361503SNC	174	364502	440	3792M	417	391512S	79
351502SC	411	361503SNM	174	364502CUC	440	3793	443	391512SGR	79
3518	411	361503SOC	174	364502GR	440	3793CUC	443	391512SNM	79
3520T1	411	361512HS	176	364502NC	440	3793GR	443	391512SOC	79
3521NL	411	361512HSCUC	176	364502NM	440	3793NC	443	391513HS	83
3524D1	411	361512HSGR	176	364502OC	440	3793NM	443	391513HSCUC	83
3544	413	361512HSNC	176	365412RM300	185	3793OC	443	391513HSGR	83
354802	413, 450	361512HSNM	176	365412RM300GR	185	3794	505	391513HSNM	83
354802CUC	413, 450	361512HSOC	176	365412RM300NC	185	3795	443	391513HSOC	83
354802GR	413, 450	361513HS	177	365412RM300NM	185	3796	400, 450	391513S	80
354802NC	413, 450	361513HSCUC	177	365412RM300OC	185	3796CUC	400, 450	391513SCUC	80
354802NM	413, 450	361513HSGR	177	367101	162	3796GR	400, 450	391513SGR	80
354802OC	413, 450	361513HSNC	177	367101GR	162	3796NC	400, 450	391513SNM	80
3551NL	416	361513HSNM	177	367101NM	162	3796NM	400, 450	391513SOC	80
3553T1	416	361513HSOC	177	367101OC	162	3796OC	400, 450	3916902	72
3558MS	416	3616902	165	367603	166	3797	442	3916902CUC	72
3602	161	3616902CUC	165	367603CUC	166	3797CUC	442	3916902NM	72
360201CUC	161	3616902GR	165	367603GR	166	3797GR	442	3916902OC	72
360201GR	161	3616902NM	165	367603NC	166	3797NC	442	391801S	78
360203	162	3616902OC	165	367603NM	166	3797NM	442	391801SCUC	78
360203GR	162	361801S	170	367603OC	166	3797OC	442	391801SGR	78
360203NM	162	361801SCUC	170	368503DCUC	166	379802	441	391801SNM	78
360203OC	162	361801SGR	170	368503DGR	166	379802CUC	441	391801SOC	78
3602NC	161	361801SNC	170	368503DNC	166	379802GR	441	392101	72
3602NM	161	361801SNM	170	368503DNM	166	379802NM	441	392101CUC	72
3602OC	161	361801SOC	170	368503DOC	166	379802OC	441	392101GR	72
360301CUC	163	3620	165	368503MO	166	3799	451	392101NM	72
360301GR	163	362001CUC	165	368503S	166	380612MC	465	392101OC	72
360302	163	362001GR	165	368503SCUC	166	382902MC	465	392103	72
360302VA1169	163	3620NC	165	368503SGR	166	386501MD	469	392103CUC	72
360302VA9065	163	3620NM	165	368503SNC	166	386601MC	469	392103GR	72
3603NC	163	3620OC	165	368503SNM	166	386701MC	469	392103NM	72
3603NM	163	362101	164	368503SOC	166	386801MA	462	392103OC	72
3603OC	163	362101CUC	164	368712S	181	386801MACU	462	392421S	86
3604	161	362101GR	164	368712SCUC	181	388401MA	463	392421SCUC	86
360401CUC	161	362101NC	164	368712SGR	181	388401MACU	463	392421SGR	86
360401GR	161	362101NM	164	368712SNC	181	388401MC	463	392421SNM	86
360403	161	362101OC	164	368712SNM	181	388401MCNC	463	392421SOC	86
360403GR	161	362103	164	368712SOC	181	388401MCNM	463	3933T02D	88
360403NM	161	362103CUC	164	3713P	411	388801MA	462	3933T02DCUC	88
360403OC	161	362103GR	164	3713PNM	411	388801MACU	462	3933T02DGR	88
3604NC	161	362103NC	164	3714	409	388801MC	462	3933T02DNM	88
3604NM	161	362103NM	164	3714CUC	409	388801MCNC	462	3933T02DOC	88
3604OC	161	362103OC	164	3714GR	409	388801MCNM	462	3933T02SCAD	88
360501BTNM	168	362411S	180	3714NC	409	390201	71, 484	3933T02SCADCUC	88
360501Q3	168	362411SCUC	180	3714NM	409	390201CUC	71, 484	3933T02SCADGR	88
360501Q3CUC	168	362411SGR	180	3714OC	409	390201GR	71, 484	3933T02SCADNM	88
360501Q3GR	168	362411SNM	180	3726	413	390201NM	71, 484	3933T02SCADOC	88
360501Q3NC	168	362411SOC	180	372602CUC	413	390201OC	71, 484	393401DCUC	85
360501Q3NM	168	362411SNC	180	372602GR	413	390301	71, 484	393401DGR	85
360501Q3OC	168	3633T02D	184	372602NC	413	390301CUC	71, 484	393401DNM	85
360501SCUC	168	3633T02DCUC	184	372602NM	413	390301GR	71, 484	393401DOC	85
360501SGR	168	3633T02DGR	184	372602OC	413	390301NM	71, 484	393401MO	85
360501SNC	168	3633T02DNC	184	3726M	413	390301OC	71, 484	393401S	85
360501SNM	168	3633T02DNM	184	3726NM	413	390401	71, 484	393401SCUC	85
360501SOC	168	3633T02DOC	184	3749DNC	415	390401CUC	71, 484	393401SGR	85
3605S	168	3633T02SCAD	184	3749DNM	415	390401GR	71, 484	393401SNM	85
3605T1	168	3633T02SCADCUC	184	3749DOC	415	390401NM	71, 484	393401SOC	85
3605TR	168	3633T02SCADGR	184	3749MO	415	390401OC	71, 484	393901DCUC	84
360612	185	3633T02SCADNC	184	377303Q3	406	390501DCUC	76	393901DGR	84
360801BTNM	169	3633T02SCADNM	184	377303Q3CUC	406	390501DGR	76	393901DNM	84
360801Q3	169	3633T02SCADOC	184	377303Q3GR	406	390501DNM	76	393901DOC	84
360801Q3CUC	169	363402DCUC	179	377303Q3NC	406	390501DOC	76	393901MO	84
360801Q3GR	169	363402DGR	179	377303Q3NM	406	390501MO	76	393901S	84
360801Q3NC	169	363402DNC	179	377303Q3OC	406	390501S	76	393901SCUC	84
360801Q3NM	169	363402DNM	179	377303S	406	390501SCUC	76	393901SGR	84
360801Q3OC	169	363402DOC	179	377303SCUC	406	390501SGR	76	393901SNM	84
360801SCUC	169	363402S	179	377303SGR	406	390501SNM	76	393901SOC	84
360801SGR	169	363402SCUC	179	377303SNC	406	390501SOC	76	394003	73, 91, 466
360801SNC	169	363402SGR	179	377303SNM	406	390801DCUC	77	394003CUC	73, 91, 466
360801SNM	169	363402SNC	179	377303SOC	406	390801DGR	77	394003GR	73, 91, 466
360801SOC	169	363402SNM	179	377311Q3	405	390801DNM	77	394003NM	73, 91, 466
3608S	169	363402SOC	179	377311S	405	390801DOC	77	394003OC	73, 91, 466
3608T1	169	363402T1	179	3782BT	417	390801MO	77	394102	91
3608TR	169	363402TR	179	3782BTNM	417	390801S	77	394102CUC	91
3611	162	363901DCUC	178	3783Q3	414	390801SCUC	77	394102NM	91
361202S	185	363901DGR	178	3783Q3CUC	414	390801SGR	77	394102OC	91
361202SGR	185	363901DNC	178	3783Q3GR	414	390801SNM	77	394103	91, 466
361202SNC	185	363901DNM	178	3783Q3NC	414	390801SOC	77	394103CUC	91, 466

394103NM	91, 466	427602	57	479902NM	400	574301S	447	593901SOC	105
394103OC	91, 466	427602NM	57	479902OC	400	574301WC	448	595401RM300	108
394702	73	427602OC	57	4913K3	410	579901	243	595401RM300CUC	108
394702CUC	73	428503MR	57	4914Q3	409	5811AS	410	595401RM300GR	108
394702GR	73	428503MRGR	57	4914Q3CUC	409	5812T3	416	595401RM300OC	108
394702NM	73	428503MRNM	57	4914Q3GR	409	5813TR	416	597603	97
394702OC	73	428503MROC	57	4914Q3NC	409	5840T3	410	597603CUC	97
395401RM300	89	428503S	57	4914Q3NM	409	5849AS	416	597603GR	97
395401RM300CUC	89	428503SGR	57	4914Q3OC	409	590201	95	597603OC	97
395401RM300GR	89	428503SNM	57	4943S	449	590201CUC	95	598503DCUC	97
395401RM300NM	89	428503SOC	57	4943WC	449	590201GR	95	598503DGR	97
395401RM300OC	89	428712S	65	4944WC	449	590201OC	95	598503DOC	97
397603	74	428712SGR	65	4949K1	416	590301	95	598503MO	97
397603CUC	74	428712SNM	65	4950K3	416	590301CUC	95	598503S	97
397603GR	74	428712SOC	65			590301GR	95	598503SCUC	97
397603NM	74	4552	451	5		590301OC	95	598503SGR	97
397603OC	74	4716MR	409			590401	95	598503SOC	97
3981P	417	4716MRCUC	409	5069E4A	313	590401CUC	95	598722S	107
398503DCUC	74	4716MRGR	409	5069E4R	313	590401GR	95	598722SCUC	107
398503DGR	74	4716MRNC	409	5070/12E4A	313	590401OC	95	598722SGR	107
398503DNM	74	4716MRNM	409	5070/17E4A	313	590501DCUC	98	598722SOC	107
398503DOC	74	4716MROC	409	5079E4A	313	590501DGR	98		
398503MO	74	4716PR	411	510101	287	590501DOC	98	6	
398503S	74	4716PRNM	411	510101VA1169	287	590501MO	98	640111	273
398503SCUC	74	4726	413	510101VA9065	287	590501S	98	640111VA1169	273
398503SGR	74	472602CUC	413	510103	287	590501SCUC	98	640111VA9065	273
398503SNM	74	472602GR	413	510103VA1169	287	590501SGR	98	640311	274
398503SOC	74	472602NC	413	510103VA9065	287	590501SOC	98	640311VA1169	274
398722S	87	472602NM	413	510301	287	590801DCUC	99	640311VA9065	274
398722SCUC	87	472602OC	413	510301VA1169	287	590801DGR	99	640511S	276
398722SGR	87	4726M	413	510301VA9065	287	590801DOC	99	640511T1	276
398722SNM	87	4726NM	413	510501D1	288	590801MO	99	640511T3	276
398722SOC	87	4727	413, 450	510501S	288	590801S	99	640612	281
		4727CUC	413, 450	510501VM2	288	590801SCUC	99	640702CC	280
		4727GR	413, 450	510501VP2	288	590801SGR	99	640702CCB14	280
		4727NC	413, 450	510621	290	590801SOC	99	640811S	277
		4727NM	413, 450	510701CC	290	591202S	108	640811T1	277
		4727OC	413, 450	510701CCB14	290	591202SCUC	108	640811T3	277
		4741	413, 450	510801D1	288	591202SGR	108	641011	273
		4741NM	413, 450	510801S	288	591202SOC	108	6411	274
		4749MR	415	510801VM2	288	591512S	101	6411VA1167	274
		4749PR	416	510801VP2	288	591512SCUC	101	6411VA9065	274
		4749PRNM	416	510901	290	591512SGR	101	641512S	279
		4759MRNC	415	511512S	289	591512SOC	101	641513S	279
		4759MRNM	415	511701CC	291	591513S	102	6417CC	280
		4759MROC	415	511801S	289	591513SCUC	102	641801S	278
		477202	377	570121	235	591513SGR	102	642002	275
		477202CUC	377	570121NM	235	591513SOC	102	642003	275
		477202NM	377	570121VA1169	235	5916902	96	642201	274
		477202OC	377	570121VA9065	235	5916902CUC	96	642201S	274
		477303MR	404	570123	235	5916902OC	96	6443S	447
		477303MRCUC	404	570123VA1169	235	591801S	100	6443WC	448
		477303MRGR	404	570123VA9065	235	591801SCUC	100	649111	273
		477303MRNC	404	570221	235	591801SGR	100	649111VA1169	273
		477303MRNM	404	570221VA1169	235	591801SOC	100	649111VA9065	273
		477303MROC	404	570221VA9065	235	592101	96	6499	280
		477303Q3	404	570223	235	592101CUC	96	655302VP2	417
		477303Q3CUC	404	570223VA1169	235	592101GR	96	655402VM2	417
		477303Q3GR	404	570223VA9065	235	592101OC	96	655601Q3	414
		477303Q3NC	404	570321	237	592103	96	655601Q3CUC	414
		477303Q3NM	404	570321VA1169	237	592103CUC	96	655601Q3GR	414
		477303Q3OC	404	570321VA9065	237	592103GR	96	655601Q3NM	414
		477303S	404	570502BTNM	238	592103OC	96	655601Q3OC	414
		477303SCUC	404	570502S	238	592421S	106		
		477303SGR	404	570502SNM	238	592421SCUC	106		
		477303SNC	404	570502T1	238	592421SGR	106		
		477303SNM	404	570502T3	238	592421SOC	106		
		477303SOC	404	570612	242	5933T02D	109		
		4781PR	416	570612NM	242	5933T02DCUC	109		
		4783Q3	414	570621	242	5933T02DGR	109	700112E6	311
		4783Q3CUC	414	570701CC	243	5933T02DOC	109	700112VA1167E6	311
		4783Q3GR	414	570701CCB14	243	5933T02SCAD	109	700112VA9065E6	311
		4783Q3NC	414	570802BTNM	239	5933T02SCADCUC	109	7002X1E4A	314
		4783Q3NM	414	570802S	239	5933T02SCADGR	109	7002X1E4R	314
		4783Q3OC	414	570802SNM	239	5933T02SCADOC	109	7003E4	311
		4792MR	417	570802T1	239	593401DCUC	104	7003VA1167E4	311
		4792MRNC	417	570802T3	239	593401DGR	104	7003VA9065E4	311
		4792MRNM	417	570901	243	593401DOC	104	7004SE4	312
		4792MROC	417	571011	236	593401MO	104	7004VM2E4	312
		4796	400	571011NM	236	593401S	104	7005X1E4A	314
		4797	444	571013	236	593401SCUC	104	7005X1E4R	314
		4798CUC	400	571101	236	593401SGR	104	7006SE4	312
		4798GR	400	571512S	241	593401SOC	104	7006VM2E4	312
		4798NC	400	571512SNM	241	593901DCUC	105	7007021/2X1E4	529
		4798NM	400	571701CC	242	593901DGR	105	7007023/4X1E4	529
		4798OC	400	571801S	240	593901DOC	105	70071/2X1E4A	315
		4799	400	571801SNM	240	593901MO	105	70071/2X1E4R	315
		479902CUC	400	572201	237	593901S	105	70073/4X1E4A	315
		479902GR	400	572201S	237	593901SCUC	105	70073/4X1E4R	315
		479902NC	400	572601	242	593901SGR	105	7007T15X1E4A	315
411702	444								
411902	444								
420201	55								
420201GR	55								
420201NM	55								
420201OC	55								
420301	55								
420301GR	55								
420301NM	55								
420301OC	55								
420401	55								
420401GR	55								
420401NM	55								
420401OC	55								
421502S	59								
421502SGR	59								
421502SNM	59								
421502SOC	59								
421503S	60								
421503SGR	60								
421503SNM	60								
421503SOC	60								
421801S	58								
421801SGR	58								
421801SNM	58								
421801SOC	58								
422001	56								
422001GR	56								
422001NM	56								
422001OC	56								
422002	56								
422002GR	56								
422002NM	56								
422002OC	56								
422411S	64								
422411SGR	64								
422411SNM	64								
422411SOC	64								
423401MR	62								
423401MRGR	62								
423401MRNM	62								
423401MROC	62								
423401S	62								
423401SGR	62								
423401SNM	62								
423401SOC	62								
423901MR	63								
423901MRGR	63								
423901MRNM	63								
423901MROC	63								
423901S	63								
423901SGR	63								
423901SNM	63								
423901SOC	63								

7007T15X1E4R	315	776012Q3	403	841901V1IC	266, 460	911512S	124	914202ML	119
7007T18X1E4A	315	776012Q3CUC	403	841901V1IOC	266, 460	911512SCUC	124	914202MLCUC	119
7007T18X1E4R	315	776012Q3GR	403	842003IC	252, 499	911512SGR	124	914202MLGR	119
7007T22X1E4A	315	776012Q3NC	403	842003IX	252, 499	911512SNM	124	914202MLNM	119
7007T22X1E4R	315	776012Q3NM	403	842003NM	252, 499	911512SOC	124	914202MLOC	119
7008CE08YE4	316	776012Q3OC	403	842003OC	252, 499	911513OC	124	914202NM	118
7009CA21E4	318	776012S	403	842101IC	252, 499	911513S	124	914202OC	118
7009CAI30E4	318	776012SCUC	403	842101IX	252, 499	911513SCUC	124	914702	116
7009CB21E4	318	776012SGR	403	842101NM	252, 499	911513SGR	124	914702CUC	116
7009CB30E4	318	776012SNC	403	842101OC	252, 499	911513SNM	124	914702GR	116
7010CE10E4	311	776012SNM	403	842103IC	252, 499	911801S	124	914702NM	116
7010CE10VA1167E4	311	776012SOC	403	842103IX	252, 499	911801SCUC	124	914702OC	116
7010CE10VA9065E4	311			842103NM	252, 499	911801SGR	124	915411RM300	127
7012X1E4A	314	8		842103OC	252, 499	911801SNM	124	915411RM300CUC	127
7012X1E4R	314			842421SIC	264	911801SOC	124	915411RM300GR	127
7014SE4	312	8102	505	842421SIX	264	912001	118	915411RM300NM	127
7019CA21E4	319	8105	509	842421SNM	264	912001CUC	118	915411RM300OC	127
7019CAI30E4	319	811002TB	509	842421SOC	264	912001GR	118	917603	121
7019CB21E4	319	8112	509	843411Q3IC	263, 500	912001ML	119	917603CUC	121
7019CB30E4	319	8113	509	843411Q3IX	263, 500	912001MLCUC	119	917603GR	121
7028X1CE08YE4A	316	8115B	506	843411Q3NM	263, 500	912001MLGR	119	917603NM	121
7028X1CE08YE4R	316	8115TB	506	843411Q3OC	263, 500	912001MLNM	119	917603OC	121
7028X1CE10E4A	316	8116B	505	843411SIC	263, 500	912001MLOC	119	918503DCUC	121
7028X1CE10E4R	316	8116TB	505	843411SIX	263, 500	912001NM	118	918503DGR	121
7028X1CE11E4A	316	811702TB	510	843411SNM	263, 500	912001OC	118	918503DNM	121
7028X1CE11E4R	316	8118B	506	843411SOC	263, 500	912421S	126	918503DOC	121
7029X1CA21E4A	317	8118TB	506	843911Q3IC	262, 500	912421SCUC	126	918503MO	121
7029X1CA21E4R	317	8119B	505	843911Q3IX	262, 500	912421SGR	126	918503S	121
7029X1CAI30E4A	317	8119TB	505	843911Q3NM	262, 500	912421SNM	126	918503SCUC	121
7029X1CAI30E4R	317	8120B	506	843911Q3OC	262, 500	912421SOC	126	918503SGR	121
7029X1CB21E4A	317	8120TB	506	843911SIC	262, 500	9133T02D	128	918503SNM	121
7029X1CB21E4R	317	8121B	507	843911SIX	262, 500	9133T02DCUC	128	918503SOC	121
7029X1CB30E4A	317	8121TB	507	843911SNM	262, 500	9133T02DGR	128	918722S	126
7029X1CB30E4R	317	8122B	508	843911SOC	262, 500	9133T02DNM	128	918722SCUC	126
710	398	8122TB	508	848722SIC	265	9133T02DOC	128	918722SGR	126
712N	515	8123	508	848722SIX	265	9133T02SCAD	128	918722SNM	126
720	398	8124B	507	848722SNM	265	9133T02SCADCUC	128	918722SOC	126
7238	515	8124TB	507	848722SOC	265	9133T02SCADGR	128	932805S	344
7239	515	8130B	507	848811	458	9133T02SCADNM	128	932805SCUC	344
733	512	8130TB	507	848811CUC	458	9133T02SCADOC	128	932805SGR	344
74302	515	840103IC	251, 487	848811GR	458	913401DCUC	123	932805SNM	344
74302S	515	840103IX	251, 487	848811IC	458	913401DGR	123	932805SOC	344
745103	510	840103NM	251, 487	848811OC	458	913401DNM	123	9346S	344
745203	510	840103OC	251, 487	848901IC	458	913401DOC	123	9346SCUC	344
745303	511	840203IC	251, 487	85T201S	365	913401MO	123	9346SGR	344
745403RM250	513	840203IX	251, 487	85T201SCUC	365	913401S	123	9346SNM	344
745403RP240	513	840203NM	251, 487	85T201SGR	365	913401SCUC	123	9346SOC	344
745503	512	840203OC	251, 487	85T201SNC	365	913401SGR	123	935612RK300CUC	341
745603	512	840301IC	251, 487	85T201SNM	365	913401SNM	123	935612RK300GR	341
745703	514	840301IX	251, 487	85T201SOC	365	913401SOC	123	935612RK300OC	341
745803	510	840301NM	251, 487	85T301S	366	913901DCUC	122	935612RPK300	341
745903	512	840301OC	251, 487	85T301SCUC	366	913901DGR	122	935612RPK300NM	341
7466	514	840501Q3IC	254, 499	85T301SGR	366	913901DNM	122	935613RM300CUC	341
746901	514	840501Q3IX	254, 499	85T301SNC	366	913901DOC	122	935613RM300GR	341
748X1CAI30	515	840501Q3NM	254, 499	85T301SNM	366	913901MO	122	935613RM300OC	341
748X1SCA	515	840501SIC	254, 499	85T301SOC	366	913901S	122	935613RP300	341
749002	511	840501SIX	254, 499	898801MC	457	913901SCUC	122	935613RP300NM	341
755	511	840501SNM	254, 499	898801MCCUC	457	913901SGR	122	937415RK300CUC	340
75502	511	840801Q3IC	255, 500	898801MCGR	457	913901SNM	122	937415RK300GR	340
756801S	440	840801Q3IX	255, 500	898801MCNC	457	913901SOC	122	937415RK300OC	340
756801WC	440	840801Q3NM	255, 500	898801MCNM	457	914002	130	937415RM300CUC	339
7750MO	407	840801SIC	255, 500	898801MCOCC	457	914002CUC	130	937415RM300GR	339
7750S	407	840801SIX	255, 500			914002NM	130	937415RM300OC	339
7750T1	407	840801SNM	255, 500	9		914002OC	130	937415RP300	339
7750T3	407	841512HSIC	260			914003	116, 130, 466	937415RP300NM	339
7750TR	407	841512HSIX	260	910101	115	914003CUC	116, 130, 466	937415RPK300	340
776011D	402	841512HSNM	260	910101CUC	115	914003GR	116, 130, 466	937415RPK300NM	340
776011DCUC	402	841512HSOC	260	910101GR	115	914003NM	116, 130, 466	9407021/2X1	528
776011DGR	402	841512SIC	257	910101NM	115	914003OC	116, 130, 466	9407021/2X1CUC	528
776011DNC	402	841512SIX	257	910101OC	115	9141Q2	131	9407021/2X1GR	528
776011DNM	402	841512SNM	257	910102	115	9141Q2CUC	131	9407021/2X1NC	528
776011DOC	402	841512SOC	257	910102CUC	115	9141Q2GR	131	9407021/2X1NM	528
776011Q3	402	841513HSIC	261	910102GR	115	9141Q2NM	131	9407021/2X1OC	528
776011Q3CUC	402	841513HSIX	261	910102NM	115	9141Q2OC	131	9407023/4X1	528
776011Q3GR	402	841513SNM	261	910102OC	115	9141Q3	131, 466	9407023/4X1CUC	528
776011Q3NC	402	841513HSOC	261	910301	116	9141Q3CUC	131, 466	9407023/4X1GR	528
776011Q3NM	402	841513SIC	258	910301CUC	116	9141Q3GR	131, 466	9407023/4X1NC	528
776011Q3OC	402	841513SIX	258	910301GR	116	9141Q3NM	131, 466	9407023/4X1NM	528
776011S	402	841513SNM	258	910301OC	116	9141Q3OC	131, 466	9407023/4X1OC	528
776011SCUC	402	841513SOC	258	910301NM	116	914201	118	941202S	344
776011SGR	402	841801SIC	256	911001	115	914201GR	118	941202SCUC	344
776011SNC	402	841801SIX	256	911001CUC	115	914201ML	119	941202SGR	344
776011SNM	402	841801SNM	256	911001GR	115	914201MLGR	119	941202SNM	344
776011SOC	402	841801SOC	256	911001NM	115	914201MLNM	119	941202SOC	344
776012D	403	841901H1	266, 460	911001OC	115	914201MLOC	119	941512KS	354
776012DCUC	403	841901H1CUC	266, 460	911202S	127	914201NM	118	941512KSCUC	354
776012DGR	403	841901H1IC	266, 460	911202SCUC	127	914201OC	118	941512KSGR	354
776012DNC	403	841901H1OC	266, 460	911202SGR	127	9142Q2	118	941512KSNM	354
776012DNM	403	841901V1	266, 460	911202SNM	127	914202CUC	118	941512KSOC	354
776012DOC	403	841901V1CUC	266, 460	911202SOC	127	914202GR	118	941512RK300	352

941512RK300CUC	352	948722RK300	356	BH02RK300GR	395	BRE393401SOC	485	BREH3608T1	486
941512RK300GR	352	948722RK300CUC	356	BH02RK300NC	395	BRE393901DCUC	485	BREH362103	485
941512RK300OC	349	948722RK300GR	356	BH02RK300NM	395	BRE393901DGR	485	BREH362103NM	485
941512RM300	349	948722RK300OC	356	BH02RK300OC	395	BRE393901DNM	485	BREH363901S	486
941512RM300CUC	349	948722RM300	355	BH02RK400	395	BRE393901DOC	485	BREH363901TR	486
941512RM300GR	349	948722RM300CUC	355	BH02RM300	393	BRE393901MO	485	BREH510101	487
941512RM300OC	349	948722RM300GR	355	BH02RM300CUC	393	BRE393901S	484	BREH510101VA9065	487
941512RP300	349	948722RM300OC	355	BH02RM300GR	393	BRE393901SCUC	484	BREH510103	487
941512RP300NM	349	948722RP300	355	BH02RM300IC	393	BRE393901SGR	484	BREH510103VA9065	487
941512RPK300	352	948722RP300NM	355	BH02RM300NM	393	BRE393901SNM	484	BREH510301	487
941512RPK300NM	352	948722RPK300	356	BH02RM300OC	393	BRE393901SOC	484	BREH510501S	488
941512S	351	948722RPK300NM	356	BH02RM400	393	BRE510101	487	BREH510501VM2	488
941512SCUC	351	948722S	357	BH02RMVOL	389	BRE510101VA9065	487	BREH510801S	488
941512SGR	351	948722SCUC	357	BH02RMVOLCUC	389	BRE510103	487	BREH510801VM2	488
941512SNM	351	948722SGR	357	BH02RMVOLNC	389	BRE510103MED	488	BREH570221MED	488
941512SOC	351	948722SNM	357	BH02RMVOLNM	389	BRE510103VA9065	487	BREH570221MEDVA1169	488
941513KS	354	948722SOC	357	BH02RMVOLOC	389	BRE510301	487	BRES745103	510
941513KSCUC	354	955102	451	BH02RPP300	397	BRE510501S	488	BRES745203	510
941513KSGR	354	9552	451	BH02RP300NM	397	BRE510501VM2	488	BRES745803	510
941513KSNM	354	9552CUC	451	BH02RPK300	397	BRE510621	488	BV02RM300	393
941513KSOC	354	9552GR	451	BHCOLEX400CUC	374	BRE510801S	488	BV02RM300CUC	393
941513RK300	353	9552NC	451	BHCOLEX400IC	374	BRE510801VM2	488	BV02RM300GR	393
941513RK300CUC	353	9552NM	451	BK400	399	BRE510901	489	BV02RM300NM	393
941513RK300GR	353	9552OC	451	BK400CUC	399	BRE511701CC	489	BV02RM300OC	393
941513RK300OC	353	9553	451	BK400GR	399	BRE932805S	492	BV02RM400	393
941513RM300	350	9560	451	BK400NM	399	BRE932805SNM	492	BV02RMVOL	389
941513RM300CUC	350	9560CUC	451	BK400OC	399	BRE937415RP300	491	BV02RMVOLNC	389
941513RM300GR	350	9560GR	451	BRE180102	489	BRE937415RP300NM	491	BV02RMVOLNM	389
941513RM300OC	350	9560NC	451	BRE180102VA9065	489	BRE941202S	492	BV02RMVOLOC	389
941513RP300	350	9560NM	451	BRE180302	489	BRE941202SNM	492	BV02RM300C	397
941513RP300NM	350	9560OC	451	BRE1805S	489	BRE941512RK300	493	BV10RT100	375
941513RPK300	353	9607011/2X1	327, 528	BRE1805VM2	490	BRE941512RK300CUC	494	BV10RT100CUC	375
941513RPK300NM	353	9607011/2X1NM	327, 528	BRE180621	490	BRE941512RK300GR	494	BV10RT100NM	375
941513S	351	9607013/4X1	327, 529	BRE1808S	490	BRE941512RK300OC	494	BV10RT100OC	375
941513SCUC	351	9607013/4X1NM	327, 529	BRE1808VM2	490	BRE941512RM300	493	BV10RT150	375
941513SGR	351	963402D3NM	325	BRE183611	490	BRE941512RM300CUC	494	BV10RT150CUC	375
941513SNM	351	963402P1	325	BRE187402RP240	490	BRE941512RM300GR	494	BV10RT150NM	375
941513SOC	351	963402S	325	BRE187802P230	490	BRE941512RM300OC	494	BV10RT150OC	375
941801KS	354	963402SNM	325	BRE189102	489	BRE941512RP300	494	BV10RT200	375
941801S	351	963901D3NM	326	BRE189102VA9065	489	BRE941512RP300NM	494	BV10RT200CUC	375
942411S	357	963901P1	326	BRE3602	485	BRE941512RPK300	494	BV10RT200NM	375
943404BT	345	963901S	326	BRE3602NM	485	BRE941512RPK300NM	494	BV10RT200OC	375
943404BTNM	345	963901SNM	326	BRE3604	485	BRE943801S	492	BV1502	399
943404S	345	965402RP240	327	BRE360403	485	BRE943801T1	492	BV1502CUC	399
943404SNM	345	965402RP240NM	327	BRE360403NM	485	BRE943901S	492	BV1502GR	399
943404T1	345	965402RPK225	327	BRE3604NM	485	BRE943901T1	492	BV1502IC	399
943404T3	345	965402RPK225NM	327	BRE360501SNM	486	BRE9446S	492	BV1502NM	399
9437	529	969402P1	325	BRE3605BTNM	486	BRE945412Q3RP300	491	BV1502OC	399
9437CUC	529	971301S	330	BRE3605S	486	BRE945412Q3RP300NM	491	BV15NC	398
9437NC	529	971301SNM	330	BRE3605T1	486	BRE948722RK300	493	BV300	399
9437NM	529	971411D3NM	331	BRE360612	485	BRE948722RK300CUC	494	BV300CUC	399
9437OC	529	971411P1	331	BRE360801BTNM	486	BRE948722RK300GR	494	BV300GR	399
943801BTNM	347	971411S	331	BRE360801SNM	486	BRE948722RK300OC	494	BV300IC	399
943801S	347	971411SNM	331	BRE3608S	486	BRE948722RM300	493	BV300NM	399
943801SNM	347	972501D3NM	331	BRE3608T1	486	BRE948722RM300CUC	494	BV300OC	399
943801T1	347	972501P1	331	BRE362103	485	BRE948722RM300GR	494	BVCOLEX200CUC	374
943801T3	347	972501S	331	BRE362103NM	485	BRE948722RM300OC	494	BVCOLEX200IC	374
943901S	346	972501SNM	331	BRE363402S	486	BRE948722RP300	494	BVK02RK300CUC	395
943901T1	346	974401RP240	330	BRE363402TR	486	BRE948722RP300NM	494	BVK02RK300GR	395
943901T3	346	974401RP240NM	330	BRE363901S	486	BRE948722RPK300	494	BVK02RK300NM	395
9446S	344	979411P1	330	BRE363901TR	486	BRE948722RPK300NM	494	BVK02RK300OC	395
9446SCUC	344	982402AS	407	BRE390501DCUC	484	BRE963401T1	491	BVK02RK400	395
9446SGR	344	982402BT	407	BRE390501DGR	484	BRE963402BT	491	BVK1502	399
9446SNM	344	982402NL	407	BRE390501DNM	484	BRE963402S	491	BVK1502CUC	399
9446SOC	344	982402S	407	BRE390501DOC	484	BRE963901NL	491	BVK1502GR	399
945412Q3RM300CUC	337	982402T1	407	BRE390501MO	484	BRE963901S	491	BVK1502IC	399
945412Q3RM300GR	337	982402T3	407	BRE390501S	484	BRE965402RP240	491	BVK1502NM	399
945412Q3RM300OC	337	982402VP2	407	BRE390501SCUC	484	BRE965402RP240NM	491	BVK1502OC	399
945412Q3RP300	337	987202	377	BRE390501SGR	484	BREH180102	489	BVK300	399
945412Q3RP300NM	337	987202CUC	377	BRE390501SNM	484	BREH180102VA9065	489	BVK300CUC	399
945412RK300CUC	338	987202NM	377	BRE390501SOC	484	BREH180302	489	BVK300GR	399
945412RK300GR	338	987202OC	377	BRE390801DCUC	484	BREH1805S	489	BVK300IC	399
945412RK300OC	338	999002	400	BRE390801DGR	484	BREH1805VM2	490	BVK300NM	399
945412RPK300	338	999002CUC	400	BRE390801DNM	484	BREH1808S	490	BVK300OC	399
945412RPK300NM	338	999002GR	400	BRE390801DOC	484	BREH1808VM2	490	COLEX1	373
945612RK300CUC	342	999002NC	400	BRE390801MO	484	BREH189102	489	COLEX1CUC	373
945612RK300GR	342	999002NM	400	BRE390801S	484	BREH189102VA9065	489	COLEX2	373
945612RK300OC	342	999002OC	400	BRE390801SGR	484	BREH3602	485	COLEX2CUC	373
945612RPK300	342	99H309317	389	BRE390801SNM	484	BREH3602NM	485	COLG01	423
945612RPK300NM	342			BRE390801SOC	484	BREH3604	485	COLG01CUC	431
945613RM300CUC	342	B		BRE393401DCUC	485	BREH360403	485	COLG01GR	433
945613RM300GR	342	B400	399	BRE393401DGR	485	BREH360403NM	485	COLG01IC	427
945613RM300OC	342	B400CUC	399	BRE393401DNM	485	BREH360501BTNM	486	COLG01NM	425
945613RP300	342	B400GR	399	BRE393401DOC	485	BREH360501SNM	486	COLG01OC	429
945613RP300NM	342	B400IC	399	BRE393401MO	485	BREH3605S	486	COLTEMP1	373
948722KS	357	B400NM	399	BRE393401S	485	BREH3605T1	486	CREXT01	390
948722KSCUC	357	B400OC	399	BRE393401SGR	485	BREH360801BTNM	486		
948722KSGR	357	B400OC	399	BRE393401SNM	485	BREH3608S	486		
948722KSNM	357	BH02RK300	395						
948722KSOC	357	BH02RK300CUC	395						

CONDICIONES
DE VENTA

GENERAL SALE
CONDITIONS

CONDICIONES DE VENTA

1. Generalidades

La aceptación de un pedido implica por parte del comprador la aceptación de las presentes condiciones generales de venta, salvo acuerdo particular entre ambos mediante estipulaciones precisas incluidas en el texto de aceptación del pedido. Nuestros modelos reflejados en esta Tarifa, podrán ser modificados o eliminados sin previo aviso y sin incurrir en ninguna responsabilidad o indemnización, así como sus precios.

2. Precios

Los precios de esta Tarifa se entienden sin impuestos y considerando la mercancía puesta en nuestros almacenes. Los impuestos en vigor se establecerán en cada factura. Los pedidos cuyo importe neto sea superior a 150 € se enviarán a portes pagados dentro del territorio de España (excepto Canarias, Ceuta y Melilla, donde el importe deberá ser superior a 300 €). Los P.V.P. son precios recomendados.

3. Expediciones

Nuestros productos se consideran siempre vendidos en nuestros almacenes y la fecha de expedición es la que figura en nuestra factura. Las mercancías se expiden y viajan únicamente a riesgo (y cuenta) del destinatario, aunque sean enviadas a portes pagados. El destinatario comprobará al recibo de la mercancía el estado de la misma, indicando las posibles anomalías en el albarán del transportista. Declinamos toda responsabilidad en relación con averías o pérdidas de la mercancía por causas del transporte, así como retrasos que puedan producirse por causa del mismo. En caso de error u omisión en una entrega por nuestra parte, nuestra responsabilidad alcanza a reemplazar la pieza no conforme o la entrega de la no remitida.

4. Plazos de entrega

Los pedidos que se reciban sin indicación de fecha de entrega, se servirán en el plazo más breve de tiempo, de acuerdo con nuestras posibilidades de entrega y pudiéndolo hacer en varias expediciones. Los plazos de entrega o de expedición son dados a título orientativo. Por lo tanto, un retraso cualquiera o una expedición fraccionada no será motivo de indemnización o reclamación alguna.

5. Condiciones de pago

Las facturas serán pagadas en un plazo máximo de 60 días fecha factura.

6. Devoluciones

6.1. Cancelación de pedidos:

- El plazo máximo para la cancelación de pedidos es de 24h.
- La cancelación se informa en pedidos@rsramonsoler.com
- Si habiendo realizado la cancelación a tiempo, el producto se entrega, será responsabilidad de ramonsoler y se gestionará vía devolución de calidad.
- Si se realiza con posterioridad a las 24h su gestión es vía devolución comercial.

6.2. Devolución comercial:

Las devoluciones comerciales tienen los siguientes requisitos:

1. Autorización previa por parte de ramonsoler, mediante emisión de la solicitud de devolución (SD).
2. Envío a fábrica del material a cargo del cliente. IMPRESCINDIBLE indicar el número de SD.
3. No se aceptarán devoluciones comerciales de ningún material descatalogado.
4. No se aceptarán devoluciones comerciales con más de 3 meses de antigüedad.
5. No se aceptará material con signos de haber sido instalado o manipulado.
6. La mercancía deberá llegar a nuestras instalaciones en perfectas condiciones, en caso de no ser así ramonsoler se reserva el derecho de no aceptar la devolución.

6.3. Devoluciones Calidad:

No se admitirá ninguna devolución de material que no haya sido gestionada a través de los canales de comunicación de incidencias correspondiente y autorizada por parte del DEPARTAMENTO DE CALIDAD. Cualquier devolución por motivos de calidad debe ajustarse a las condiciones generadas de garantía expuestas en el apartado 7 de estas condiciones generales.

7. Condiciones generales de garantía ramonsoler

ramonsoler garantiza su grifería durante 5 años ante eventuales defectos estructurales, de material o de fabricación.

Los cartuchos termostáticos, temporizados y mecanismos electrónicos tienen una garantía de 3 años.

Los accesorios (flexos, mandos de ducha, rociadores, soportes, columnas de ducha, etc..) tienen una garantía de 3 años.

Los materiales consumibles y aquellos que se desgastan por el uso ordinario (pilas, filtros, juntas, aireadores, etc..) no están cubiertos por esta garantía, excepto que se demuestren defectos de fabricación.

La fecha de adquisición debe justificarse mediante comprobante de compra.

Para que la garantía sea válida, es necesario en cada caso, la aceptación del defecto por

departamento técnico de ramonsoler, quien determinará si realiza la reparación, reposición parcial o total de la pieza.

La eventual reparación o sustitución de componentes del producto afectado, no extiende de la ampliación de la Garantía.

Quedan excluidos de la garantía:

- Los productos que la instalación y conexión no se haya realizada según las correspondientes instrucciones de uso o instalación.
- Los productos que la utilización, mantenimiento y limpieza no se haya realizado conforme a las indicaciones del fabricante.
- Los daños producidos por uso inadecuado, montaje defectuoso, desgaste natural o medios de mantenimiento inadecuados.
- Los daños debidos a condiciones externas como presión excesiva, condiciones ambientales extremas.
- Problemas funcionales derivados de la existencia de cuerpos extraños, como arena, restos de obra... o acumulación de cal.

En caso de que en el momento de la aplicación de garantía el producto ya no se fabrique, se suministrará un producto similar de igual calidad.

En el caso de conjuntos formados por diferentes componentes, si una de las piezas del mismo presenta un defecto de fabricación se procederá a la reparación o reposición de la pieza afectada, pero en ningún caso se sustituirá el conjunto en su totalidad.

Alcance territorial: La garantía de la grifería se aplicará en país de venta de la misma.

Vías de reclamación:

Las reclamaciones deberán dirigirse al distribuidor o proveedor del producto a fin de que éstos últimos gestionen la garantía con el fabricante.

En caso de no disponer medio de comunicación con el distribuidor/proveedor del producto o verse imposibilitado de localizarlo podrán ponerse en contacto con Industrias Ramón Soler, S.L. según la información de contacto detallada a continuación: incidencias@rsramonsoler.com y atención al cliente: + 34 93 373 80 01

8. Reserva de dominio

Los productos suministrados serán propiedad de esta SOCIEDAD Industrias Ramon Soler, S.L. hasta el pago completo de la factura correspondiente.

9. Jurisdicción

La disposición de Industrias Ramon Soler, S.L. para resolver por vía amistosa las posibles divergencias surgidas con nuestros clientes está basada en la buena fe que preside las mutuas relaciones comerciales. Ahora bien, en caso de litigio ambas partes se someterán a la jurisdicción de los Tribunales de Barcelona con renuncia expresa a cualquier otro fuero.

Seguindo la normativa REACH (Reglamento (CE) N1907/2006) Reglamento Europeo relativo al registro, evaluación, autorización y restricción de las sustancias y mezclas químicas, les informamos algunos de nuestros productos pueden contener plomo en concentraciones superiores al 0,1% m/m. El plomo fue confirmado oficialmente como una sustancia extremadamente preocupante (SVHC) y se incorporó a la lista de sustancias SVHC en enero de 2023, específicamente como una sustancia tóxica para la reproducción humana (categoría 1A). En cumplimiento con la normativa, garantizamos que nuestros productos cumplen con los requisitos establecidos para la gestión y control de estas sustancias. Si necesitan más información sobre las sustancias contenidas en nuestros productos y su conformidad con REACH, no duden en ponerse en contacto con nosotros.

Todos los productos fabricados y comercializados por Industrias Ramon Soler, S.L. cumplen con los requisitos establecidos en el Real Decreto 3/2023, de 10 de enero, que establece los criterios técnico-sanitarios de la calidad del agua de consumo, en particular para los materiales en contacto con el agua potable.

Los materiales empleados en la fabricación de esta grifería cumplen con los requisitos de composición y migración de sustancias establecidos en el Anexo I del mencionado Real Decreto.

GENERAL SALE CONDITIONS

1. General

Acceptance of an order implies that the purchase accepts these general sales conditions except in the case of separate agreement between the parties embodied in precise stipulations stated in the accepting the order. The models described in this price list may be modified or removed from sale without prior notice without incurring in any liability or responsibility for damages. Prices may also be modified without prior notice.

2. Prices

The prices on this price list are before tax and ex warehouse. Applicable taxes will be established for each invoice. The retail sales prices given are our recommended prices.

3. Dispatch

Our products are always considered sold at our warehouses and the date of dispatch as stated on our invoice. Goods are dispatched exclusively at the risk and at the cost of the consignee. On reception of the goods, the consignee should check their state, reporting any anomalies on the transport delivery note. We decline all responsibility for breakage or loss of goods in transports, and for any delays in transport. In case of error or omission in a dispatch, our responsibility extends solely and exclusively to replacing the defective part or parts or the delivery of goods not dispatched.

4. Delivery times

Orders received which do not state delivery date will be satisfied in the shortest possible period of time in accordance with our possibilities, and may be dispatched in more than one consignment. Delivery times given are for guidance only, and no liability will be incurred by any delays or partial deliveries.

5. Conditions of payment

Failure to comply with previously agreed conditions of payment on the part of purchasers may lead to retention or cancellation of orders pending until the entire debt is paid. The purchasers will be liable to pay the expenses incurred by any delay in payment beyond the dates established, even if by mutual agreement.

6. Returns

6.1. Order cancellations:

- The maximum time limit for cancelling orders is 24 hours.
- Cancellations must be notified to pedidos@ramonsoler.com.
- If the cancellation is made within the deadline but the product is delivered nevertheless, this will be ramonsoler's responsibility and it will be handled as a Quality return.
- If the cancellation is made after the 24-hour limit, it will be processed as a Commercial return.

6.2. Commercial returns:

Commercial returns are subject to the following requirements:

1. Prior authorisation from ramonsoler, by issuing the Return Request (SD).
2. Shipment of the goods to the factory at the customer's expense. It is essential to state the SD number.
3. Commercial returns of any discontinued items will not be accepted.
4. Commercial returns older than 3 months will not be accepted.
5. Items showing signs of having been installed or tampered with will not be accepted.
6. Goods must arrive at our facilities in perfect condition; otherwise, ramonsoler reserves the right not to accept the return.

6.3. Quality returns:

No return of goods will be accepted unless it has been processed through the relevant incident-reporting communication channels and authorised by the QUALITY DEPARTMENT. Any return on quality grounds must comply with the general warranty conditions set out in section 7 of these General Terms and Conditions.

7. Five-years guarantee

ramonsoler guarantees its tapware during 5 YEARS against structural or material or manufacturing defects.

Thermostatic cartridges, self-closing cartridges and electronic components have a guarantee of 3 years.

Accessories (flexible hose, handshowers, headshowers, wall supports, shower columns, etc...) have a guarantee of 3 years.

Consumable materials and those which wear out from ordinary use (batteries filters, aerators, seals) are not covered by this guarantee, except if they have manufacturing defects.

Date of purchase must be shown via invoice or receipt.

In order to the warranty claim to be covered, in each case the defect must be revised and accepted by ramonsoler After Sales Dept., who will determine whether repair the product, partially replace a component of the product or replace the product completely. The eventual repair or substitution of the components does not prolong the guarantee. Guarantee of the products does not apply if:

- The installation and connection to the system has been not undertaken according to the installation manual or use instructions.
- The use, maintenance and cleaning has been not undertaken in conformity with Ramon Soler instructions.
- The damage produced by an inadequate use, defect installation, natural wear out or incorrect maintenance
- The damage produced by external conditions like too high pressure or extreme environmental conditions.
- Functional problems due the impurities of the water as sand, construction waste or limestone accumulation.

If the product claimed in guarantee has been discontinued in our product line, it will be substituted by one of similar characteristics.

In the case of products set formed by different products, if a product part presents a defect, it will be repaired or changed such product part and not the rest of the components set.

The guaranteed product will be applied in the country where the product has been sold. The claim of the guarantee must be done through the retailer or distributor where the product has been sold. In case of not knowing where to claim, the claims must be addressed to Industrias Ramon Soler S.L.: incidencias@ramonsoler.com or +34 93 373 80 01

8. Reservation of ownership

Products supplied will remain the property of ramonsoler until complete payment of the corresponding invoice has been made.

9. Jurisdiction

In the interest of conserving good commercial relations, Industrias Ramon Soler, S.L., S.L. desires to resolve any differences with our customers through amicable agreement. Nevertheless, in the case of litigation, both parties submit themselves to the jurisdiction of the courts and tribunals of Barcelona, expressly renouncing any other jurisdiction.

Following the European Regulation on registration, evaluation, authorization and restriction of chemicals REACH ((EC) No. 1907/2006), we inform you that some of our products might contain lead in concentrations over 0,1% w/w. Lead was officially confirmed as a substance of very high concern (SVHC) and was added to the list of SVHC substances in January 2023, specifically as a substance toxic to human reproduction (category 1A). In accordance with the regulations, we guarantee that our products comply with the requirements set out for the management and control of these substances. If you need more information about the substances contained in our products and their conformance with REACH, please do not hesitate to contact us.

All products manufactured and marketed by Industrias Ramon Soler, S.L. comply with the requirements established in Royal Decree 3/2023, of 10 January, which establishes the technical-sanitary criteria for the quality of drinking water, in particular for materials in contact with drinking water.

The materials used in the manufacture of these taps comply with the requirements of composition and migration of substances established in Annex I of the aforementioned Royal Decree.

Dirección / Adress:

Industrias Ramon Soler, S.L.
Vallespir, 26. Pol. Ind. Font Santa
08970 Sant Joan Despi (Barcelona). Spain

Tel. +34 933 738 001
email: info@rsramonsoler.com
www.rsramonsoler.com

Diseño Design:

Dpt. Marketing ramonsoler
Abril 2026

Agradecimientos Acknowledgements:

Renders: 3dRender
Fotografía Photography: Stella Rotger
Imprenta Printer: Ingoprint

